

Documento contenente le informazioni chiave generico

Scopo

Il presente documento contiene informazioni chiave relative a questo prodotto d'investimento. Non si tratta di un documento promozionale. Le informazioni, prescritte per legge, hanno lo scopo di aiutare a capire le caratteristiche, i rischi, i costi, i guadagni e le perdite potenziali di questo prodotto e di consentire un raffronto con altri prodotti d'investimento.

Prodotto

PostePremium Soluzione Assicurativa

Poste Vita S.p.A. - Gruppo Poste Vita.

E-mail: infoclienti@postevita.it; PEC: postevita@pec.postevita.it. Sede Legale: Viale Europa, 190 - 00144 Roma, Italia

Sito internet: www.postevita.it - Recapito telefonico: 06.54924.1 - Per ulteriori informazioni chiamare il Numero Verde gratuito: 800.316.181

Consob è responsabile della vigilanza di Poste Vita in relazione al presente documento contenente le informazioni chiave. Il presente prodotto è autorizzato in Italia.

Il presente documento è stato prodotto in data: 07/10/2024.

Cos'è questo prodotto?

Tipo: PostePremium Soluzione Assicurativa è un contratto assicurativo sulla vita c.d. "multiramo", a vita intera, a premio unico, con possibilità di effettuare versamenti di premio aggiuntivi, caratterizzato dalla combinazione di un prodotto assicurativo a prestazioni rivalutabili e di un prodotto d'investimento assicurativo di tipo unit-linked. Il Premio Investito viene suddiviso fra una varietà di Fondi Esterni, comprensivi di Exchange Traded Funds (di seguito ETF), relativi alla componente unit-linked, e la Gestione Separata, riferita alla componente a prestazioni rivalutabili. La parte di capitale investita in Gestione Separata deve essere pari almeno al 10% e pari al massimo al 50%, mentre la percentuale di investimento complessivo tra Fondi Esterni dovrà essere compreso tra un minimo del 50% e un massimo del 90% del Premio Versato, con ripartizione libera tra i Fondi esterni. Il numero complessivo di Fondi Esterni associato al contratto non può essere superiore a 20 e ciascuno di essi deve essere sottoscritto per un importo minimo pari a 1.000 Euro. Il contratto si estingue automaticamente in caso di esercizio del diritto di recesso, di riscatto totale o di decesso dell'Assicurato.

Informazioni aggiuntive sulle singole opzioni d'investimento e sugli obiettivi delle stesse sono descritte nell'Allegato al presente documento. Il documento contenente le informazioni chiave e il relativo allegato sono disponibili sul sito internet della Compagnia www.postevita.it.

Termine: PostePremium Soluzione Assicurativa non prevede una data di scadenza.

Obiettivi: PostePremium Soluzione Assicurativa risponde all'obiettivo di investimento, su un orizzonte temporale di lungo periodo. Per la parte investita nella Gestione Separata, la relativa componente del Premio Investito viene rivalutata in base al risultato realizzato dalla Gestione Separata Posta ValorePiù. La Gestione Separata investe prevalentemente in strumenti finanziari di natura obbligazionaria (titoli di debito, quote di OICR - Organismi di Investimento Collettivo del Risparmio, ecc.) e in misura inferiore in altri strumenti finanziari. Per la parte investita nei Fondi Esterni, la relativa componente del Premio è investita nelle quote di tali fondi, la cui performance è legata al mercato azionario, obbligazionario e monetario, a seconda della tipologia di fondo selezionato. Il prodotto prevede la restituzione di un importo almeno pari al Premio Investito nella Gestione Separata, ridotto di una percentuale pari alla Commissione di Gestione annuale prevista contrattualmente, applicata per il periodo di permanenza nel Contratto e prevede una copertura assicurativa ai Beneficiari designati in caso di decesso dell'Assicurato attraverso l'incremento del valore del Contratto su entrambe le componenti dell'investimento (dal 35% all'1% in base alle fasce di età).

Investitori al dettaglio a cui si intende commercializzare il prodotto: Il prodotto si rivolge a Clienti al dettaglio, con un'età anagrafica minima di 18 anni e un'età assicurativa massima di 80 anni, caratterizzati da una conoscenza ed esperienza dei mercati e degli strumenti finanziari riferibile ad investitori informati o esperti e da una propensione al rischio a partire da molto bassa in base alla scelta delle opzioni sottostanti, che intendano cogliere in un orizzonte temporale di lungo termine le opportunità di rendimento di una gestione separata e di un portafoglio di Fondi Esterni, anche tenendo presente le tematiche riguardanti l'impatto ambientale, sociale e di governance degli investimenti sottostanti, esponendo una parte del capitale investito, a partire da circa la metà dello stesso, all'andamento dei mercati finanziari, con la conseguente possibilità di perdite potenziali del capitale investito. È prevista l'eventuale possibilità di liquidazione annuale del rendimento sotto forma di cedola, ove sia attivata l'Opzione Cedola. In caso di collocamento mediante tecniche di comunicazione a distanza, al momento della sottoscrizione, il Contraente deve coincidere con l'Assicurato. Il prodotto non si rivolge alle Controparti Qualificate, a Clienti con una conoscenza ed esperienza di base dei mercati e degli strumenti finanziari, a Clienti che non hanno capacità di sopportare le perdite, a Clienti con età anagrafica inferiore a 18 anni, a Clienti con età assicurativa superiore a 80 anni e a Clienti con orizzonte temporale inferiore a 1 anno.

Il contratto è riservato alla clientela Profilo Premium Top¹.

¹ I Clienti che hanno aderito al servizio Premium, Profilo Premium Top, offerto dall'Intermediario.

Prestazioni assicurative e costi: il contratto prevede, in caso di decesso dell'Assicurato, il pagamento, in favore dei Beneficiari designati dal Contraente, di un capitale pari alla somma del controvalore delle quote dei Fondi Esterni associati al Contratto detenute alla data di disinvestimento, al netto del costo di negoziazione gravante sugli ETF, se selezionati e del Capitale Assicurato rivalutato in base al risultato realizzato dalla Gestione Separata.

Il Capitale Caso Morte viene maggiorato in base all'Anno Assicurativo e all'età dell'Assicurato al momento del decesso:

- se il decesso avviene nel primo Anno Assicurativo, la maggiorazione è pari ai costi a carico del Contraente e compresi nel Premio Versato
- se il decesso avviene dal secondo Anno Assicurativo in poi, la maggiorazione è pari a una percentuale del Capitale Caso Morte che dipende dall'età dell'Assicurato al momento del decesso e che non può superare l'importo di 50.000 Euro.

Il Contratto prevede la possibilità di richiedere il riscatto parziale.

Poste Vita S.p.A.

00144, Roma (RM), Viale Europa, 190 • Tel.: (+39) 06 549241 • Fax: (+39) 06 54924203 • PEC: postevita@pec.postevita.it • www.postevita.it • Partita IVA 05927271006 • Codice Fiscale 07066630638 • Capitale Sociale Euro 1.216.607.898,00 i.v. • Registro Imprese di Roma n. 07066630638, REA n. 934547 • Iscritta alla Sezione I dell'Albo delle imprese di assicurazione al n. 1.00133 • Autorizzata all'esercizio dell'attività assicurativa in base alle delibere ISVAP n. 1144/1999, n. 1735/2000, n. 2462/2006 e n. 2987/2012 • Società capogruppo del gruppo assicurativo Poste Vita, iscritto all'albo dei gruppi assicurativi al n. 043 • Società con socio unico, Poste Italiane S.p.A., soggetta all'attività di direzione e coordinamento di quest'ultima.

Quali sono i rischi e qual è il potenziale rendimento?

Indicatore di rischio



Rischio più basso

Rischio più alto



L'indicatore di rischio presuppone che il prodotto sia mantenuto per il periodo di detenzione raccomandato indicato nei Documenti contenenti le Informazioni Specifiche delle singole opzioni di investimento.

L'indicatore sintetico di rischio è un'indicazione orientativa del livello di rischio di questo prodotto rispetto ad altri prodotti. Esso esprime la probabilità che il prodotto subisca perdite monetarie a causa di movimenti sul mercato o a causa dell'incapacità della Compagnia di pagare quanto dovuto.

Il prodotto è stato classificato a un livello variabile tra 1 e 5 su 7, che corrisponde ad una classe di rischio variabile tra la più bassa e la medio-alta. Ciò significa che le perdite potenziali dovute alla performance futura del prodotto sono classificate nel livello che va da molto basso a medio-alto e che è molto improbabile che le cattive condizioni di mercato incidano su quanto dovuto dalla Compagnia.

Il Contraente ha diritto alla restituzione di almeno il 10% del proprio capitale che corrisponde alla quota minima di capitale investibile nella Gestione Separata. Qualsiasi importo superiore a quello indicato e qualsiasi rendimento aggiuntivo dipendono dalla performance futura del mercato e sono incerti. Se la Compagnia non è in grado di pagare quanto dovuto, il Contraente potrebbe perdere l'intero investimento.

Scenari di performance

Il rischio e le performance del prodotto possono variare in base alle opzioni d'investimento scelte. La performance del prodotto nel suo complesso dipende sia dai rendimenti realizzati dalla Gestione Separata sia dall'andamento del valore delle quote dei Fondi Esterni selezionati. Le diverse opzioni di investimento previste dal prodotto sono descritte più dettagliatamente nell'Allegato consegnato al Cliente insieme al presente Documento e disponibile anche sul sito della Compagnia.

Cosa accade se Poste Vita S.p.A. non è in grado di corrispondere quanto dovuto?

In caso di insolvenza della Compagnia, l'investitore potrebbe rischiare di subire una perdita finanziaria. Non è previsto alcuno schema di garanzia pubblico o privato che possa compensare in tutto o in parte eventuali perdite.

Quali sono i costi?

La persona che fornisce consulenza sul prodotto o che lo vende potrebbe addebitare altri costi, nel qual caso fornirà informazioni su tali costi, illustrandone l'impatto sull'investimento.

Andamento dei costi nel tempo

Le tabelle mostrano gli importi prelevati dall'investimento per coprire diversi tipi di costi. Tali importi dipendono dall'entità dell'investimento e dalla durata della detenzione del prodotto. Gli importi sono qui riportati a fini illustrativi e si basano su un importo esemplificativo dell'investimento e su diversi possibili periodi di investimento. Si è ipotizzato quanto segue:

- Nel primo anno recupero dell'importo investito (rendimento annuo dello 0%). Per gli altri periodi di detenzione si è ipotizzato che il prodotto abbia la performance indicata nello scenario moderato.
- 10.000 Euro di investimento.

| | In caso di riscatto dopo 1 anno | In caso di riscatto dopo 5 anni |
|---------------------------------|---------------------------------|---------------------------------|
| Costi totali | da € 179 a € 431 | da € 678 a € 2.410 |
| Incidenza annuale dei costi (*) | da 1,8% a 4,3% | da 1,3% a 4,0% ogni anno |

(*) Dimostra come i costi riducano ogni anno il rendimento nel corso del periodo di detenzione. Ad esempio, se l'uscita avviene nel periodo di detenzione raccomandato, si prevede che il rendimento medio annuo sarà pari al 21,6% prima dei costi e al 17,6% al netto dei costi. Una parte dei costi può essere condivisa con l'Intermediario che vende il prodotto per coprire i servizi che fornisce.

Composizione dei costi

| Costi una tantum di ingresso o di riscatto | | Incidenza annuale dei costi in caso di riscatto dopo 5 anni |
|--|---|---|
| Costi di ingresso | Percentuale dell'importo pagato al momento della sottoscrizione dell'investimento. Sono compresi i costi di distribuzione del 100% dell'importo investito. Questa è la cifra massima che può essere addebitata. L'intermediario che vende il prodotto vi informerà del costo effettivo. | 0,1% |
| Costi di uscita | Non viene addebitata una commissione di uscita per questo prodotto. | NA |
| Costi correnti registrati ogni anno | | |
| Commissioni di gestione e altri costi amministrativi o di esercizio | Commissione di Gestione annua applicata sul rendimento della Gestione Separata e dei Fondi Esterni prescelti. Si tratta di una stima basata sui costi effettivi dell'ultimo anno. | da 1,2% a 3,9% |
| Costi di transazione | Si tratta dei costi sostenuti per l'acquisto e la vendita degli investimenti sottostanti per il prodotto. | 0,0% |
| Oneri accessori sostenuti in determinate condizioni | | |
| Commissioni di performance | L'importo effettivo varierà a seconda dell'andamento dell'opzione di investimento. La stima dei costi aggregati comprende la media degli ultimi 5 anni. | 0,0% |

Per quanto tempo devo detenerlo? Posso ritirare il capitale prematuramente?

Periodo di detenzione raccomandato: 5 anni

Il periodo di detenzione raccomandato è stato scelto sulla base delle caratteristiche del prodotto e della tipologia dei Fondi Esterni e della Gestione Separata. Si evidenzia che il periodo di detenzione raccomandato del prodotto potrebbe differire da quello specifico di ciascuna opzione di investimento calcolato ipotizzando che l'opzione venga acquistata singolarmente.

Il Contraente ha la facoltà di recedere dal contratto entro 30 giorni dalla data di sottoscrizione dello stesso e di versamento del premio, ovvero dalla sua conclusione.

Il Contraente, trascorso il periodo previsto per l'esercizio del diritto di recesso, può esercitare il riscatto, sia totale che parziale, della prestazione maturata. L'importo da liquidare in caso di riscatto, per effetto dei costi e della variabilità del valore delle quote dei Fondi Esterni, potrà essere inferiore al Premio Versato.

Fino a che il Contratto non risulti perfezionato, ovvero prima che sia avvenuto l'addebito del premio, il Contraente può revocare la proposta formulata nel Modulo di Richiesta Investimento.

Come presentare reclami?

Eventuali reclami riguardanti il rapporto contrattuale devono essere presentati tramite apposita comunicazione scritta, indirizzata a: **Poste Vita S.p.A. - Gestione Reclami, Viale Europa 190 - 00144 Roma, n° fax 06.5492.4426, e-mail: reclami@postevita.it.**

La Compagnia è tenuta a fornire riscontro al reclamante entro 45 giorni dal ricevimento del reclamo.

Per le informazioni di dettaglio sulle procedure da seguire per presentare reclami si rimanda alla pagina web della Compagnia, disponibile all'indirizzo <https://postevita.poste.it/assistenza/reclami.html>.

Eventuali reclami afferenti le attività dell'intermediario Poste Italiane S.p.A. - Patrimonio BancoPosta devono essere presentati tramite apposita comunicazione scritta, indirizzata a: **Poste Italiane S.p.A., Patrimonio BancoPosta - Gestione Reclami, Viale Europa, 190 - 00144 Roma, n° fax 06.5958.0160, e-mail certificata: reclami.bancoposta@pec.posteitaliane.it** oppure è possibile presentare reclamo on line all'indirizzo <https://www.poste.it/reclami.html> - Servizi Finanziari BancoPosta.

L'intermediario è tenuto a fornire riscontro al reclamante entro 45 giorni dal ricevimento del reclamo.

Altre informazioni pertinenti

A far data dalla sottoscrizione del Modulo di Richiesta Investimento, il Contraente può scegliere di attivare le seguenti opzioni:

- **Opzione Ribilanciamento Annuale:** con il Ribilanciamento Annuale, Poste Vita ridistribuisce l'investimento secondo i parametri di composizione scelti dal Contraente. La data di ribilanciamento è fissa e corrisponde al 31 gennaio di ogni anno. Il Ribilanciamento Annuale è effettuato da Poste Vita su tutti i contratti emessi fino al 31 dicembre dell'anno precedente e attivi alla Data Ribilanciamento. L'operazione di Ribilanciamento Annuale avviene esclusivamente se la percentuale allocata nei Fondi Esterni ha subito un'oscillazione in eccesso o in difetto di una percentuale pari o superiore al 10% rispetto a quella della allocazione scelta dal Contraente.
- **Opzione Stop Loss:** l'opzione consiste in un meccanismo di switch automatici, non gravati da costi, del controvalore delle quote dei Fondi Esterni selezionati dal Contraente, per i quali si verifichi una riduzione del controvalore delle quote pari al 10%. In tal caso, il controvalore delle quote del Fondo o dei Fondi con andamento negativo, tra quelli selezionati dal Contraente, verrà trasferito verso la Gestione Separata.
- **Opzione Liquidazione Programmata:** il servizio consiste in un piano di riscatti automatici programmati per erogare, ogni anno, l'importo richiesto dal Contraente.

In alternativa, il Contraente potrà attivare:

- **Opzione Cedola:** il servizio consiste nella liquidazione della performance annuale complessiva, mediante il pagamento di una cedola di importo variabile calcolata proporzionalmente dal capitale investito nella Gestione Separata e nei Fondi Esterni selezionati dal Contraente. In caso di Collocamento mediante tecniche di vendita a distanza, il Beneficiario della Cedola può essere esclusivamente il Contraente.

Trascorsi 30 giorni dalla Data di Decorrenza del Contratto, il Contraente può effettuare trasferimenti, totali o parziali, tra le diverse componenti. In particolare, il Contraente può richiedere il trasferimento:

- totale o parziale da un Fondo Esterno verso altri Fondi Esterni o verso la Gestione Separata. Le somme complessivamente presenti su un Fondo possono essere trasferite:
 - a uno o più Fondi Esterni tra quelli già selezionati
 - a uno o più Fondi Esterni disponibili ma non ancora selezionati
 - alla Gestione Separata
- parziale dalla Gestione Separata verso uno o più Fondi Esterni.

Le somme complessivamente presenti nella Gestione Separata possono essere trasferite:

- a uno o più Fondi Esterni tra quelli già selezionati
- a uno o più Fondi Esterni disponibili ma non ancora selezionati.

I trasferimenti di cui sopra possono essere effettuati contemporaneamente su un massimo di 10 Fondi.

A seguito dell'operazione di switch il numero di Fondi Esterni selezionati sul Contratto non può essere superiore a 20. Inoltre, devono essere mantenute le seguenti ripartizioni:

- percentuale di investimento nella Gestione Separata: minimo 10% e massimo 50% del valore complessivo del Contratto
- percentuale di investimento nei Fondi Esterni: minimo 50% e massimo 90% del valore complessivo del Contratto. Non c'è limite al numero di switch per Anno Assicurativo.

Ulteriori informazioni di dettaglio sono fornite nel documento informativo precontrattuale aggiuntivo per i prodotti d'investimento assicurativi (DIP aggiuntivo IBIP) e nelle Condizioni di Assicurazione consultabili sul sito www.postevita.it e consegnati al Contraente prima della sottoscrizione del contratto secondo quanto previsto dalla normativa di riferimento.

Documento contenente le informazioni specifiche dell'opzione di investimento

Prodotto

PostePremium Soluzione Assicurativa
Opzione di investimento
Gestione Separata Posta Valore Più

Cos'è questo prodotto?

Obiettivi dell'opzione di investimento: per la parte investita nella Gestione Separata, la relativa componente del Premio viene rivalutata in base al risultato realizzato dalla Gestione Separata Posta Valore Più. La Gestione Separata investe prevalentemente in strumenti finanziari di natura obbligazionaria (Titoli di debito, quote di OICR - Organismi di Investimento Collettivo del Risparmio, ecc.) e in misura inferiore in altri strumenti finanziari. L'obiettivo è la conservazione del capitale investito nella Gestione Separata, senza esporlo alle oscillazioni dei mercati finanziari.

Il prodotto prevede almeno la restituzione del capitale investito nella Gestione Separata, ridotto di una percentuale pari alla Commissione di Gestione annuale prevista contrattualmente, applicata per il periodo di permanenza nel Contratto e prevede, attraverso l'incremento del valore del contratto su entrambe le componenti dell'investimento (dal 35% all'1% in base alle fasce di età), una copertura assicurativa ai Beneficiari designati in caso di decesso dell'Assicurato.

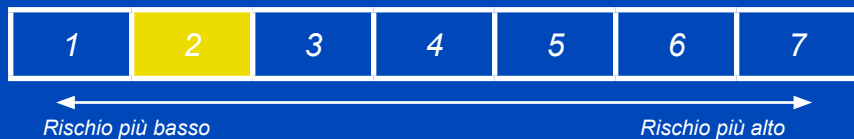
Investitori al dettaglio a cui si intende commercializzare il prodotto: Il prodotto si rivolge a Clienti al dettaglio, con un'età anagrafica minima di 18 anni e un'età assicurativa massima di 80 anni, caratterizzati da una conoscenza ed esperienza dei mercati e degli strumenti finanziari riferibile ad investitori informati o esperti e da una propensione al rischio a partire da molto bassa in base alla scelta delle opzioni sottostanti, che intendano cogliere in un orizzonte temporale di lungo termine le opportunità di rendimento di una gestione separata e di un portafoglio di Fondi Esterni, anche tenendo presente le tematiche riguardanti l'impatto ambientale, sociale e di governance degli investimenti sottostanti, esponendo una parte del capitale investito, a partire da circa la metà dello stesso, all'andamento dei mercati finanziari, con la conseguente possibilità di perdite potenziali del capitale investito. È prevista l'eventuale possibilità di liquidazione annuale del rendimento sotto forma di cedola, ove sia attivata l'Opzione Cedola. In caso di collocamento mediante tecniche di comunicazione a distanza, al momento della sottoscrizione, il Contraente deve coincidere con l'Assicurato. Il prodotto non si rivolge alle Controparti Qualificate, a Clienti con una conoscenza ed esperienza di base dei mercati e degli strumenti finanziari, a Clienti che non hanno capacità di sopportare le perdite, a Clienti con età anagrafica inferiore a 18 anni, a Clienti con età assicurativa superiore a 80 anni e a Clienti con orizzonte temporale inferiore a 1 anno.

Il contratto è riservato alla clientela Profilo Premium Top¹.

¹ I Clienti che hanno aderito al servizio Premium, Profilo Premium Top, offerto dall'Intermediario.

Quali sono i rischi e qual è il potenziale rendimento?

Indicatore di rischio



L'indicatore sintetico di rischio presuppone che l'opzione sia mantenuta per 5 anni.

L'indicatore sintetico di rischio è un'indicazione orientativa del livello di rischio di questa opzione rispetto ad altre opzioni. Esso esprime la probabilità che il prodotto subisca perdite monetarie a causa di movimenti sul mercato o a causa dell'incapacità della Compagnia di pagare quanto dovuto.

Questa opzione di investimento è stata classificata al livello 2 su 7 che corrisponde alla classe di rischio bassa. Ciò significa che le perdite potenziali dovute alla performance futura del prodotto sono classificate nel livello basso e che è molto improbabile che le cattive condizioni di mercato influenzino la capacità della Compagnia di pagare quanto dovuto.

Se la Compagnia non è in grado di pagare quanto dovuto, il Contraente potrebbe perdere l'intero investimento.

Scenari di performance

Il possibile rimborso dipenderà dall'andamento futuro dei mercati, che è incerto e non può essere previsto con esattezza. Gli scenari riportati sono illustrazioni basate sui risultati passati e su alcune ipotesi. Nel futuro i mercati potrebbero avere un andamento molto diverso.

Periodo di detenzione raccomandato: 5 anni
Esempio di investimento: € 10.000
Premio assicurativo: 50 €

**In caso di
riscatto dopo
1 anno**

**In caso di
riscatto dopo
5 anni**

Scenari di sopravvivenza

| Minimo | Importo Monetario | € 9.820 | € 9.360 |
|--------------------|---|-------------------|-------------------|
| Stress | Possibile rimborso al netto dei costi Rendimento medio per ciascun anno | € 10.050 0,50% | € 10.420 0,82% |
| Sfavorevole | Possibile rimborso al netto dei costi Rendimento medio per ciascun anno | € 10.110 1,11% | € 10.830 1,61% |
| Moderato | Possibile rimborso al netto dei costi Rendimento medio per ciascun anno | € 10.120 1,19% | € 11.010 1,94% |
| Favorevole | Possibile rimborso al netto dei costi Rendimento medio per ciascun anno | € 10.130 1,28% | € 11.300 2,47% |

Scenario di morte

| Evento assicurato | Possibile rimborso a favore dei Beneficiari al netto dei costi | € 11.130 | € 12.110 |
|-------------------|--|----------|----------|
|-------------------|--|----------|----------|

Le cifre riportate comprendono tutti i costi del prodotto in quanto tale e comprendono tutti i costi pagati dal Contraente al distributore. Le cifre non tengono conto della situazione fiscale personale del Contraente, che può incidere anch'essa sull'importo del rimborso.

Lo scenario di stress indica quale potrebbe essere l'importo rimborsato in circostanze di mercato estreme.

Lo scenario sfavorevole, lo scenario moderato e lo scenario favorevole presentano una diversa probabilità stimata di verificarsi. Per i tre scenari la probabilità che si verifichi un risultato peggiore di quello rappresentato è pari rispettivamente al 10%, al 50% e al 90%.

Quali sono i costi?

La persona che fornisce consulenza sul prodotto o che lo vende potrebbe addebitare altri costi, nel qual caso fornirà informazioni su tali costi, illustrandone l'impatto sull'investimento.

Andamento dei costi nel tempo

Le tabelle mostrano gli importi prelevati dall'investimento per coprire diversi tipi di costi. Tali importi dipendono dall'entità dell'investimento e dalla durata della detenzione del prodotto. Gli importi sono qui riportati a fini illustrativi e si basano su un importo esemplificativo dell'investimento e su diversi possibili periodi di investimento. Si è ipotizzato quanto segue:

- Nel primo anno recupero dell'importo investito (rendimento annuo dello 0%). Per gli altri periodi di detenzione si è ipotizzato che il prodotto abbia la performance indicata nello scenario moderato
- 10.000 EUR di investimento.

| | In caso di riscatto dopo 1 anno | In caso di riscatto dopo 5 anni |
|---------------------------------|---------------------------------|---------------------------------|
| Costi totali | € 179 | € 678 |
| Incidenza annuale dei costi (*) | 1,8% | 1,3% ogni anno |

(*) Dimostra come i costi riducano ogni anno il rendimento nel corso del periodo di detenzione. Ad esempio, se l'uscita avviene nel periodo di detenzione raccomandato, si prevede che il rendimento medio annuo sarà pari al 3,2% prima dei costi e al 1,9% al netto dei costi. Una parte dei costi può essere condivisa con l'Intermediario che vende il prodotto per coprire i servizi che fornisce.

Composizione dei costi

| Costi una tantum di ingresso o di riscatto | | Incidenza annuale dei costi in caso di riscatto dopo 5 anni |
|--|---|---|
| Costi di ingresso | Percentuale dell'importo pagato al momento della sottoscrizione dell'investimento. Sono compresi i costi di distribuzione del 100% dell'importo investito. Questa è la cifra massima che può essere addebitata. L'intermediario che vende il prodotto vi informerà del costo effettivo. | 0,1% |
| Costi di uscita | Non viene addebitata una commissione di uscita per questo prodotto. | NA |
| Costi correnti registrati ogni anno | | |
| Commissioni di gestione e altri costi amministrativi o di esercizio | Commissione di Gestione annua applicata sul rendimento della Gestione Separata e dei Fondi Esterni prescelti. Si tratta di una stima basata sui costi effettivi dell'ultimo anno. | 1,2% |
| Costi di transazione | Si tratta dei costi sostenuti per l'acquisto e la vendita degli investimenti sottostanti per il prodotto. | 0,0% |
| Oneri accessori sostenuti in determinate condizioni | | |
| Commissioni di performance | Per questa opzione di investimento non si applicano le commissioni di performance. | 0,0% |

Documento contenente le informazioni specifiche dell'opzione di investimento

Prodotto

PostePremium Soluzione Assicurativa
Opzione di investimento
Amundi Emerging Markets Equity Focus
LU2237439190

Cos'è questo prodotto?

Obiettivi dell'opzione di investimento: Ottenere la crescita del capitale nel lungo periodo. Il Comparto investe almeno il 67% del patrimonio in azioni e strumenti correlati alle azioni di società che abbiano sede o svolgano una parte significativa delle attività nei paesi emergenti. Il Comparto integra i Fattori di sostenibilità nel proprio processo d'investimento. Il team d'investimento gestisce attivamente il portafoglio del Comparto combinando strategia top-down e bottom-up: allocazione geografica, allocazione settoriale rispetto a ciascun paese e selezione delle azioni di società direttamente esposte a mercati ed economie emergenti. Il Comparto cerca di ottenere un punteggio ESG del suo portafoglio superiore a quello dell'Indice di riferimento.

Investitori al dettaglio a cui si intende commercializzare il prodotto: Il prodotto si rivolge a Clienti al dettaglio, con un'età anagrafica minima di 18 anni e un'età assicurativa massima di 80 anni, caratterizzati da una conoscenza ed esperienza dei mercati e degli strumenti finanziari riferibile ad investitori informati o esperti e da una propensione al rischio a partire da molto bassa in base alla scelta delle opzioni sottostanti, che intendano cogliere in un orizzonte temporale di lungo termine le opportunità di rendimento di una gestione separata e di un portafoglio di Fondi Esterni, anche tenendo presente le tematiche riguardanti l'impatto ambientale, sociale e di governance degli investimenti sottostanti, esponendo una parte del capitale investito, a partire da circa la metà dello stesso, all'andamento dei mercati finanziari, con la conseguente possibilità di perdite potenziali del capitale investito. È prevista l'eventuale possibilità di liquidazione annuale del rendimento sotto forma di cedola, ove sia attivata l'Opzione Cedola. In caso di collocamento mediante tecniche di comunicazione a distanza, al momento della sottoscrizione, il Contraente deve coincidere con l'Assicurato. Il prodotto non si rivolge alle Controparti Qualificate, a Clienti con una conoscenza ed esperienza di base dei mercati e degli strumenti finanziari, a Clienti che non hanno capacità di sopportare le perdite, a Clienti con età anagrafica inferiore a 18 anni, a Clienti con età assicurativa superiore a 80 anni e a Clienti con orizzonte temporale inferiore a 1 anno.

Il contratto è riservato alla clientela Profilo Premium Top¹.

¹ I Clienti che hanno aderito al servizio Premium, Profilo Premium Top, offerto dall'Intermediario.

Quali sono i rischi e qual è il potenziale rendimento?

Indicatore di rischio



Rischio più basso

Rischio più alto



L'indicatore sintetico di rischio presuppone che l'opzione sia mantenuta per 5 anni.

L'indicatore sintetico di rischio è un'indicazione orientativa del livello di rischio di questa opzione rispetto ad altre opzioni. Esso esprime la probabilità che il prodotto subisca perdite monetarie a causa di movimenti sul mercato o a causa dell'incapacità della Compagnia di pagare quanto dovuto.

Questa opzione di investimento è stata classificata al livello 4 su 7 che corrisponde alla classe di rischio media. Ciò significa che le perdite potenziali dovute alla performance futura del prodotto sono classificate nel livello medio e che è molto improbabile che le cattive condizioni di mercato influenzino la capacità della Compagnia di pagare quanto dovuto.

Se la Compagnia non è in grado di pagare quanto dovuto, il Contraente potrebbe perdere l'intero investimento.

Scenari di performance

Il possibile rimborso dipenderà dall'andamento futuro dei mercati, che è incerto e non può essere previsto con esattezza. Lo scenario sfavorevole, lo scenario moderato e lo scenario favorevole riportati sono illustrazioni basate sulla performance peggiore, la performance media e la performance migliore del prodotto negli ultimi 10 anni. Nel futuro i mercati potrebbero avere un andamento molto diverso.

| | | |
|--|--|--|
| Periodo di detenzione raccomandato: 5 anni Esempio di investimento: € 10.000 Premio assicurativo: 0 € | In caso di riscatto dopo 1 anno | In caso di riscatto dopo 5 anni |
|--|--|--|

Scenari di sopravvivenza

| Minimo | Importo Monetario | € 0 | € 0 |
|--------------------|---|---------------------------|---------------------------|
| Stress | Possibile rimborso al netto dei costi Rendimento medio per ciascun anno | € 2.490 -75,09% | € 2.360 -25,05% |
| Sfavorevole | Possibile rimborso al netto dei costi Rendimento medio per ciascun anno | € 7.790 -22,10% | € 8.100 -4,14% |
| Moderato | Possibile rimborso al netto dei costi Rendimento medio per ciascun anno | € 10.000 0,04% | € 10.570 1,11% |
| Favorevole | Possibile rimborso al netto dei costi Rendimento medio per ciascun anno | € 14.770 47,72% | € 15.520 9,19% |

Scenario di morte

| | | | |
|--------------------------|---|-----------------|-----------------|
| Evento assicurato | Possibile rimborso a favore dei Beneficiari al netto dei costi | € 11.000 | € 11.620 |
|--------------------------|---|-----------------|-----------------|

Le cifre riportate comprendono tutti i costi del prodotto in quanto tale e comprendono tutti i costi pagati dal Contraente al distributore. Le cifre non tengono conto della situazione fiscale personale del Contraente, che può incidere anch'essa sull'importo del rimborso.

Lo scenario di stress indica quale potrebbe essere l'importo rimborsato in circostanze di mercato estreme.

Lo scenario sfavorevole a 5 anni si è verificato per un investimento nel prodotto/parametro di riferimento idoneo tra marzo 2015 e marzo 2020.

Lo scenario moderato a 5 anni si è verificato per un investimento nel prodotto/parametro di riferimento idoneo tra maggio 2017 e maggio 2022.

Lo scenario favorevole a 5 anni si è verificato per un investimento nel prodotto/parametro di riferimento idoneo tra febbraio 2016 e febbraio 2021.

Quali sono i costi?

La persona che fornisce consulenza sul prodotto o che lo vende potrebbe addebitare altri costi, nel qual caso fornirà informazioni su tali costi, illustrandone l'impatto sull'investimento.

Andamento dei costi nel tempo

Le tabelle mostrano gli importi prelevati dall'investimento per coprire diversi tipi di costi. Tali importi dipendono dall'entità dell'investimento e dalla durata della detenzione del prodotto. Gli importi sono qui riportati a fini illustrativi e si basano su un importo esemplificativo dell'investimento e su diversi possibili periodi di investimento. Si è ipotizzato quanto segue:

- Nel primo anno recupero dell'importo investito (rendimento annuo dello 0%). Per gli altri periodi di detenzione si è ipotizzato che il prodotto abbia la performance indicata nello scenario moderato
- 10.000 EUR di investimento.

| | In caso di riscatto dopo 1 anno | In caso di riscatto dopo 5 anni |
|---------------------------------|---------------------------------|---------------------------------|
| Costi totali | € 381 | € 1.727 |
| Incidenza annuale dei costi (*) | 3,8% | 3,4% ogni anno |

(*) Dimostra come i costi riducano ogni anno il rendimento nel corso del periodo di detenzione. Ad esempio, se l'uscita avviene nel periodo di detenzione raccomandato, si prevede che il rendimento medio annuo sarà pari al 4,5% prima dei costi e al 1,1% al netto dei costi. Una parte dei costi può essere condivisa con l'Intermediario che vende il prodotto per coprire i servizi che fornisce.

Composizione dei costi

| Costi una tantum di ingresso o di riscatto | | Incidenza annuale dei costi in caso di riscatto dopo 5 anni |
|--|---|---|
| Costi di ingresso | Percentuale dell'importo pagato al momento della sottoscrizione dell'investimento. Sono compresi i costi di distribuzione del 100% dell'importo investito. Questa è la cifra massima che può essere addebitata. L'intermediario che vende il prodotto vi informerà del costo effettivo. | 0,1% |
| Costi di uscita | Non viene addebitata una commissione di uscita per questo prodotto. | NA |
| Costi correnti registrati ogni anno | | |
| Commissioni di gestione e altri costi amministrativi o di esercizio | Commissione di Gestione annua applicata sul rendimento della Gestione Separata e dei Fondi Esterni prescelti. Si tratta di una stima basata sui costi effettivi dell'ultimo anno. | 3,3% |
| Costi di transazione | Si tratta dei costi sostenuti per l'acquisto e la vendita degli investimenti sottostanti per il prodotto. | 0,0% |
| Oneri accessori sostenuti in determinate condizioni | | |
| Commissioni di performance | Per questa opzione di investimento non si applicano le commissioni di performance. | 0,0% |

Documento contenente le informazioni specifiche dell'opzione di investimento

Prodotto

PostePremium Soluzione Assicurativa
Opzione di investimento
Amundi Euro Aggregate Corporate SRI
LU1437018168

Cos'è questo prodotto?

Obiettivi dell'opzione di investimento: Punta a replicare nel modo più fedele possibile, al rialzo come al ribasso, la performance dell'indice Bloomberg Barclays MSCI Euro Corporate SRI (Total return).

Investitori al dettaglio a cui si intende commercializzare il prodotto: Il prodotto si rivolge a Clienti al dettaglio, con un'età anagrafica minima di 18 anni e un'età assicurativa massima di 80 anni, caratterizzati da una conoscenza ed esperienza dei mercati e degli strumenti finanziari riferibile ad investitori informati o esperti e da una propensione al rischio a partire da molto bassa in base alla scelta delle opzioni sottostanti, che intendano cogliere in un orizzonte temporale di lungo termine le opportunità di rendimento di una gestione separata e di un portafoglio di Fondi Esterni, anche tenendo presente le tematiche riguardanti l'impatto ambientale, sociale e di governance degli investimenti sottostanti, esponendo una parte del capitale investito, a partire da circa la metà dello stesso, all'andamento dei mercati finanziari, con la conseguente possibilità di perdite potenziali del capitale investito. È prevista l'eventuale possibilità di liquidazione annuale del rendimento sotto forma di cedola, ove sia attivata l'Opzione Cedola. In caso di collocamento mediante tecniche di comunicazione a distanza, al momento della sottoscrizione, il Contraente deve coincidere con l'Assicurato. Il prodotto non si rivolge alle Controparti Qualificate, a Clienti con una conoscenza ed esperienza di base dei mercati e degli strumenti finanziari, a Clienti che non hanno capacità di sopportare le perdite, a Clienti con età anagrafica inferiore a 18 anni, a Clienti con età assicurativa superiore a 80 anni e a Clienti con orizzonte temporale inferiore a 1 anno.

Il contratto è riservato alla clientela Profilo Premium Top¹.

¹ I Clienti che hanno aderito al servizio Premium, Profilo Premium Top, offerto dall'Intermediario.

Quali sono i rischi e qual è il potenziale rendimento?

Indicatore di rischio



Rischio più basso

Rischio più alto



L'indicatore sintetico di rischio presuppone che l'opzione sia mantenuta per 5 anni.

L'indicatore sintetico di rischio è un'indicazione orientativa del livello di rischio di questa opzione rispetto ad altre opzioni. Esso esprime la probabilità che il prodotto subisca perdite monetarie a causa di movimenti sul mercato o a causa dell'incapacità della Compagnia di pagare quanto dovuto.

Questa opzione di investimento è stata classificata al livello 2 su 7 che corrisponde alla classe di rischio bassa. Ciò significa che le perdite potenziali dovute alla performance futura del prodotto sono classificate nel livello basso e che è molto improbabile che le cattive condizioni di mercato influenzino la capacità della Compagnia di pagare quanto dovuto.

Se la Compagnia non è in grado di pagare quanto dovuto, il Contraente potrebbe perdere l'intero investimento.

Scenari di performance

Il possibile rimborso dipenderà dall'andamento futuro dei mercati, che è incerto e non può essere previsto con esattezza. Lo scenario sfavorevole, lo scenario moderato e lo scenario favorevole riportati sono illustrazioni basate sulla performance peggiore, la performance media e la performance migliore del prodotto negli ultimi 10 anni. Nel futuro i mercati potrebbero avere un andamento molto diverso.

| | | |
|--|--|--|
| Periodo di detenzione raccomandato: 5 anni Esempio di investimento: € 10.000 Premio assicurativo: 0 € | In caso di riscatto dopo 1 anno | In caso di riscatto dopo 5 anni |
|--|--|--|

Scenari di sopravvivenza

| Minimo | Importo Monetario | € 0 | € 0 |
|--------------------|---|---------------------------|--------------------------|
| Stress | Possibile rimborso al netto dei costi Rendimento medio per ciascun anno | € 7.610 -23,85% | € 6.800 -7,44% |
| Sfavorevole | Possibile rimborso al netto dei costi Rendimento medio per ciascun anno | € 8.270 -17,30% | € 8.120 -4,07% |
| Moderato | Possibile rimborso al netto dei costi Rendimento medio per ciascun anno | € 9.850 -1,49% | € 9.260 -1,53% |
| Favorevole | Possibile rimborso al netto dei costi Rendimento medio per ciascun anno | € 10.560 5,59% | € 10.270 0,53% |

Scenario di morte

| | | | |
|--------------------------|---|-----------------|-----------------|
| Evento assicurato | Possibile rimborso a favore dei Beneficiari al netto dei costi | € 10.840 | € 10.190 |
|--------------------------|---|-----------------|-----------------|

Le cifre riportate comprendono tutti i costi del prodotto in quanto tale e comprendono tutti i costi pagati dal Contraente al distributore. Le cifre non tengono conto della situazione fiscale personale del Contraente, che può incidere anch'essa sull'importo del rimborso.

Lo scenario di stress indica quale potrebbe essere l'importo rimborsato in circostanze di mercato estreme.

Lo scenario sfavorevole a 5 anni si è verificato per un investimento nel prodotto/parametro di riferimento idoneo tra ottobre 2017 e ottobre 2022.

Lo scenario moderato a 5 anni si è verificato per un investimento nel prodotto/parametro di riferimento idoneo tra marzo 2017 e marzo 2022.

Lo scenario favorevole a 5 anni si è verificato per un investimento nel prodotto/parametro di riferimento idoneo tra dicembre 2015 e dicembre 2020.

Quali sono i costi?

La persona che fornisce consulenza sul prodotto o che lo vende potrebbe addebitare altri costi, nel qual caso fornirà informazioni su tali costi, illustrandone l'impatto sull'investimento.

Andamento dei costi nel tempo

Le tabelle mostrano gli importi prelevati dall'investimento per coprire diversi tipi di costi. Tali importi dipendono dall'entità dell'investimento e dalla durata della detenzione del prodotto. Gli importi sono qui riportati a fini illustrativi e si basano su un importo esemplificativo dell'investimento e su diversi possibili periodi di investimento. Si è ipotizzato quanto segue:

- Nel primo anno recupero dell'importo investito (rendimento annuo dello 0%). Per gli altri periodi di detenzione si è ipotizzato che il prodotto abbia la performance indicata nello scenario moderato
- 10.000 EUR di investimento.

| | In caso di riscatto dopo 1 anno | In caso di riscatto dopo 5 anni |
|---------------------------------|---------------------------------|---------------------------------|
| Costi totali | € 272 | € 1.086 |
| Incidenza annuale dei costi (*) | 2,7% | 2,2% ogni anno |

(*) Dimostra come i costi riducano ogni anno il rendimento nel corso del periodo di detenzione. Ad esempio, se l'uscita avviene nel periodo di detenzione raccomandato, si prevede che il rendimento medio annuo sarà pari al 0,7% prima dei costi e al -1,5% al netto dei costi. Una parte dei costi può essere condivisa con l'Intermediario che vende il prodotto per coprire i servizi che fornisce.

Composizione dei costi

| Costi una tantum di ingresso o di riscatto | | Incidenza annuale dei costi in caso di riscatto dopo 5 anni |
|--|---|---|
| Costi di ingresso | Percentuale dell'importo pagato al momento della sottoscrizione dell'investimento. Sono compresi i costi di distribuzione del 100% dell'importo investito. Questa è la cifra massima che può essere addebitata. L'intermediario che vende il prodotto vi informerà del costo effettivo. | 0,1% |
| Costi di uscita | Non viene addebitata una commissione di uscita per questo prodotto. | NA |
| Costi correnti registrati ogni anno | | |
| Commissioni di gestione e altri costi amministrativi o di esercizio | Commissione di Gestione annua applicata sul rendimento della Gestione Separata e dei Fondi Esterni prescelti. Si tratta di una stima basata sui costi effettivi dell'ultimo anno. | 2,1% |
| Costi di transazione | Si tratta dei costi sostenuti per l'acquisto e la vendita degli investimenti sottostanti per il prodotto. | 0,0% |
| Oneri accessori sostenuti in determinate condizioni | | |
| Commissioni di performance | Per questa opzione di investimento non si applicano le commissioni di performance. | 0,0% |

Documento contenente le informazioni specifiche dell'opzione di investimento

Prodotto

PostePremium Soluzione Assicurativa

Opzione di investimento

Amundi F. Gl. Multi-Asset Target Inc. M2 EUR Hdg

LU1883332816

Cos'è questo prodotto?

Obiettivi dell'opzione di investimento: Il Comparto è un prodotto finanziario che promuove le caratteristiche ESG ai sensi dell'articolo 8 del Regolamento SFDR. Punta a generare reddito e, secondariamente, aumentare il valore dell'investimento nel corso del periodo di detenzione raccomandato.

Investitori al dettaglio a cui si intende commercializzare il prodotto: Il prodotto si rivolge a Clienti al dettaglio, con un'età anagrafica minima di 18 anni e un'età assicurativa massima di 80 anni, caratterizzati da una conoscenza ed esperienza dei mercati e degli strumenti finanziari riferibile ad investitori informati o esperti e da una propensione al rischio a partire da molto bassa in base alla scelta delle opzioni sottostanti, che intendano cogliere in un orizzonte temporale di lungo termine le opportunità di rendimento di una gestione separata e di un portafoglio di Fondi Esterni, anche tenendo presente le tematiche riguardanti l'impatto ambientale, sociale e di governance degli investimenti sottostanti, esponendo una parte del capitale investito, a partire da circa la metà dello stesso, all'andamento dei mercati finanziari, con la conseguente possibilità di perdite potenziali del capitale investito. È prevista l'eventuale possibilità di liquidazione annuale del rendimento sotto forma di cedola, ove sia attivata l'Opzione Cedola. In caso di collocamento mediante tecniche di comunicazione a distanza, al momento della sottoscrizione, il Contraente deve coincidere con l'Assicurato. Il prodotto non si rivolge alle Controparti Qualificate, a Clienti con una conoscenza ed esperienza di base dei mercati e degli strumenti finanziari, a Clienti che non hanno capacità di sopportare le perdite, a Clienti con età anagrafica inferiore a 18 anni, a Clienti con età assicurativa superiore a 80 anni e a Clienti con orizzonte temporale inferiore a 1 anno.

Il contratto è riservato alla clientela Profilo Premium Top¹.

¹ I Clienti che hanno aderito al servizio Premium, Profilo Premium Top, offerto dall'Intermediario.

Quali sono i rischi e qual è il potenziale rendimento?

Indicatore di rischio



Rischio più basso

Rischio più alto



L'indicatore sintetico di rischio presuppone che l'opzione sia mantenuta per 5 anni.

L'indicatore sintetico di rischio è un'indicazione orientativa del livello di rischio di questa opzione rispetto ad altre opzioni. Esso esprime la probabilità che il prodotto subisca perdite monetarie a causa di movimenti sul mercato o a causa dell'incapacità della Compagnia di pagare quanto dovuto.

Questa opzione di investimento è stata classificata al livello 3 su 7 che corrisponde alla classe di rischio medio-bassa. Ciò significa che le perdite potenziali dovute alla performance futura del prodotto sono classificate nel livello medio-basso e che è molto improbabile che le cattive condizioni di mercato influenzino la capacità della Compagnia di pagare quanto dovuto.

Se la Compagnia non è in grado di pagare quanto dovuto, il Contraente potrebbe perdere l'intero investimento.

Scenari di performance

Il possibile rimborso dipenderà dall'andamento futuro dei mercati, che è incerto e non può essere previsto con esattezza. Lo scenario sfavorevole, lo scenario moderato e lo scenario favorevole riportati sono illustrazioni basate sulla performance peggiore, la performance media e la performance migliore del prodotto negli ultimi 10 anni. Nel futuro i mercati potrebbero avere un andamento molto diverso.

| | | |
|--|--|--|
| Periodo di detenzione raccomandato: 5 anni Esempio di investimento: € 10.000 Premio assicurativo: 0 € | In caso di riscatto dopo 1 anno | In caso di riscatto dopo 5 anni |
|--|--|--|

Scenari di sopravvivenza

| Minimo | Importo Monetario | € 0 | € 0 |
|--------------------|---|---------------------------|---------------------------|
| Stress | Possibile rimborso al netto dei costi Rendimento medio per ciascun anno | € 5.580 -44,23% | € 5.410 -11,55% |
| Sfavorevole | Possibile rimborso al netto dei costi Rendimento medio per ciascun anno | € 8.500 -15,00% | € 8.200 -3,90% |
| Moderato | Possibile rimborso al netto dei costi Rendimento medio per ciascun anno | € 9.820 -1,82% | € 9.690 -0,63% |
| Favorevole | Possibile rimborso al netto dei costi Rendimento medio per ciascun anno | € 11.740 17,44% | € 10.780 1,51% |

Scenario di morte

| | | | |
|--------------------------|---|-----------------|-----------------|
| Evento assicurato | Possibile rimborso a favore dei Beneficiari al netto dei costi | € 10.800 | € 10.660 |
|--------------------------|---|-----------------|-----------------|

Le cifre riportate comprendono tutti i costi del prodotto in quanto tale e comprendono tutti i costi pagati dal Contraente al distributore. Le cifre non tengono conto della situazione fiscale personale del Contraente, che può incidere anch'essa sull'importo del rimborso.

Lo scenario di stress indica quale potrebbe essere l'importo rimborsato in circostanze di mercato estreme.

Lo scenario sfavorevole a 5 anni si è verificato per un investimento nel prodotto/parametro di riferimento idoneo tra marzo 2015 e marzo 2020.

Lo scenario moderato a 5 anni si è verificato per un investimento nel prodotto/parametro di riferimento idoneo tra agosto 2015 e agosto 2020.

Lo scenario favorevole a 5 anni si è verificato per un investimento nel prodotto/parametro di riferimento idoneo tra ottobre 2016 e ottobre 2021.

Quali sono i costi?

La persona che fornisce consulenza sul prodotto o che lo vende potrebbe addebitare altri costi, nel qual caso fornirà informazioni su tali costi, illustrandone l'impatto sull'investimento.

Andamento dei costi nel tempo

Le tabelle mostrano gli importi prelevati dall'investimento per coprire diversi tipi di costi. Tali importi dipendono dall'entità dell'investimento e dalla durata della detenzione del prodotto. Gli importi sono qui riportati a fini illustrativi e si basano su un importo esemplificativo dell'investimento e su diversi possibili periodi di investimento. Si è ipotizzato quanto segue:

- Nel primo anno recupero dell'importo investito (rendimento annuo dello 0%). Per gli altri periodi di detenzione si è ipotizzato che il prodotto abbia la performance indicata nello scenario moderato
- 10.000 EUR di investimento.

| | In caso di riscatto dopo 1 anno | In caso di riscatto dopo 5 anni |
|---------------------------------|---------------------------------|---------------------------------|
| Costi totali | € 407 | € 1.760 |
| Incidenza annuale dei costi (*) | 4,1% | 3,6% ogni anno |

(*) Dimostra come i costi riducano ogni anno il rendimento nel corso del periodo di detenzione. Ad esempio, se l'uscita avviene nel periodo di detenzione raccomandato, si prevede che il rendimento medio annuo sarà pari al 3% prima dei costi e al -0,6% al netto dei costi. Una parte dei costi può essere condivisa con l'Intermediario che vende il prodotto per coprire i servizi che fornisce.

Composizione dei costi

| Costi una tantum di ingresso o di riscatto | | Incidenza annuale dei costi in caso di riscatto dopo 5 anni |
|--|---|---|
| Costi di ingresso | Percentuale dell'importo pagato al momento della sottoscrizione dell'investimento. Sono compresi i costi di distribuzione del 100% dell'importo investito. Questa è la cifra massima che può essere addebitata. L'intermediario che vende il prodotto vi informerà del costo effettivo. | 0,1% |
| Costi di uscita | Non viene addebitata una commissione di uscita per questo prodotto. | NA |
| Costi correnti registrati ogni anno | | |
| Commissioni di gestione e altri costi amministrativi o di esercizio | Commissione di Gestione annua applicata sul rendimento della Gestione Separata e dei Fondi Esterni prescelti. Si tratta di una stima basata sui costi effettivi dell'ultimo anno. | 3,5% |
| Costi di transazione | Si tratta dei costi sostenuti per l'acquisto e la vendita degli investimenti sottostanti per il prodotto. | 0,0% |
| Oneri accessori sostenuti in determinate condizioni | | |
| Commissioni di performance | Per questa opzione di investimento non si applicano le commissioni di performance. | 0,0% |

Documento contenente le informazioni specifiche dell'opzione di investimento

Prodotto

PostePremium Soluzione Assicurativa

Opzione di investimento

Amundi F. Pioneer Income Opport. M2 EUR

LU2002723158

Cos'è questo prodotto?

Obiettivi dell'opzione di investimento: Il comparto mira a generare reddito e, come obiettivo secondario, la rivalutazione del capitale nel periodo di detenzione raccomandato. Investimenti: Il Comparto è un prodotto finanziario che promuove le caratteristiche ESG ai sensi dell'articolo 8 del Regolamento SFDR. Il Comparto ha la flessibilità di investire in un'ampia gamma di titoli che producono reddito di tutto il mondo, compresi i mercati emergenti, tra cui azioni, obbligazioni governative e societarie e titoli del mercato monetario. Gli investimenti obbligazionari del Comparto possono essere di qualsiasi qualità (investment grade o inferiore), compreso un massimo del 20% in titoli garantiti da attività e titoli correlati a ipoteche e un massimo del 20% in titoli convertibili. Il Comparto può investire fino al 10% in obbligazioni convertibili contingenti e può anche cercare di esporsi al settore immobiliare. Il Comparto può investire senza limiti in titoli di debito e azionari di emittenti non statunitensi, ivi compreso fino al 30% del suo patrimonio totale, compreso un massimo del 5% in obbligazioni cinesi denominate in qualsiasi valuta e negoziate in Cina (direttamente sul CIBM o indirettamente tramite Bond Connect) o in altri mercati.

Parametro di riferimento: Il Comparto è gestito attivamente e utilizza l'Indice ICE BofA US 3-Month Treasury Bill a posteriori come indicatore per le classi di azioni pertinenti per la valutazione dei risultati generati e, per quanto riguarda il Parametro di riferimento delle commissioni di performance utilizzato, per il calcolo delle commissioni di performance. Nella costruzione del portafoglio non vi sono restrizioni legate a qualsiasi Parametro di riferimento.

Processo di gestione: Il gestore degli investimenti persegue una strategia di allocazione flessibile, che cerca di individuare opportunità interessanti di reddito e di apprezzamento del capitale. Oltre a costruire un portafoglio di titoli basato su tale strategia, il gestore degli investimenti utilizza strategie tattiche di asset allocation e copertura, nel tentativo di eliminare i rischi non previsti e ridurre la volatilità. Il Comparto si prefigge di conseguire un punteggio ESG del proprio portafoglio superiore a quello dell'universo di investimento.

Investitori al dettaglio a cui si intende commercializzare il prodotto: Il prodotto si rivolge a Clienti al dettaglio, con un'età anagrafica minima di 18 anni e un'età assicurativa massima di 80 anni, caratterizzati da una conoscenza ed esperienza dei mercati e degli strumenti finanziari riferibile ad investitori informati o esperti e da una propensione al rischio a partire da molto bassa in base alla scelta delle opzioni sottostanti, che intendano cogliere in un orizzonte temporale di lungo termine le opportunità di rendimento di una gestione separata e di un portafoglio di Fondi Esterni, anche tenendo presente le tematiche riguardanti l'impatto ambientale, sociale e di governance degli investimenti sottostanti, esponendo una parte del capitale investito, a partire da circa la metà dello stesso, all'andamento dei mercati finanziari, con la conseguente possibilità di perdite potenziali del capitale investito. È prevista l'eventuale possibilità di liquidazione annuale del rendimento sotto forma di cedola, ove sia attivata l'Opzione Cedola. In caso di collocamento mediante tecniche di comunicazione a distanza, al momento della sottoscrizione, il Contraente deve coincidere con l'Assicurato. Il prodotto non si rivolge alle Controparti Qualificate, a Clienti con una conoscenza ed esperienza di base dei mercati e degli strumenti finanziari, a Clienti che non hanno capacità di sopportare le perdite, a Clienti con età anagrafica inferiore a 18 anni, a Clienti con età assicurativa superiore a 80 anni e a Clienti con orizzonte temporale inferiore a 1 anno.

Il contratto è riservato alla clientela Profilo Premium Top¹.

¹ I Clienti che hanno aderito al servizio Premium, Profilo Premium Top, offerto dall'Intermediario.

Quali sono i rischi e qual è il potenziale rendimento?

Indicatore di rischio



Rischio più basso

Rischio più alto



L'indicatore sintetico di rischio presuppone che l'opzione sia mantenuta per 5 anni.

L'indicatore sintetico di rischio è un'indicazione orientativa del livello di rischio di questa opzione rispetto ad altre opzioni. Esso esprime la probabilità che il prodotto subisca perdite monetarie a causa di movimenti sul mercato o a causa dell'incapacità della Compagnia di pagare quanto dovuto.

Questa opzione di investimento è stata classificata al livello 3 su 7 che corrisponde alla classe di rischio medio-bassa. Ciò significa che le perdite potenziali dovute alla performance futura del prodotto sono classificate nel livello medio-basso e che è molto improbabile che le cattive condizioni di mercato influenzino la capacità della Compagnia di pagare quanto dovuto.

Se la Compagnia non è in grado di pagare quanto dovuto, il Contraente potrebbe perdere l'intero investimento.

Scenari di performance

Il possibile rimborso dipenderà dall'andamento futuro dei mercati, che è incerto e non può essere previsto con esattezza. Lo scenario sfavorevole, lo scenario moderato e lo scenario favorevole riportati sono illustrazioni basate sulla performance peggiore, la performance media e la performance migliore del prodotto negli ultimi 10 anni. Nel futuro i mercati potrebbero avere un andamento molto diverso.

| | | |
|--|--|--|
| Periodo di detenzione raccomandato: 5 anni Esempio di investimento: € 10.000 Premio assicurativo: 0 € | In caso di riscatto dopo 1 anno | In caso di riscatto dopo 5 anni |
|--|--|--|

Scenari di sopravvivenza

| Minimo | Importo Monetario | € 0 | € 0 |
|--------------------|---|---------------------------|---------------------------|
| Stress | Possibile rimborso al netto dei costi Rendimento medio per ciascun anno | € 6.090 -39,06% | € 4.910 -13,24% |
| Sfavorevole | Possibile rimborso al netto dei costi Rendimento medio per ciascun anno | € 8.580 -14,17% | € 7.780 -4,90% |
| Moderato | Possibile rimborso al netto dei costi Rendimento medio per ciascun anno | € 10.000 0,02% | € 11.120 2,14% |
| Favorevole | Possibile rimborso al netto dei costi Rendimento medio per ciascun anno | € 12.120 21,23% | € 13.220 5,74% |

Scenario di morte

| | | | |
|--------------------------|---|-----------------|-----------------|
| Evento assicurato | Possibile rimborso a favore dei Beneficiari al netto dei costi | € 11.000 | € 12.230 |
|--------------------------|---|-----------------|-----------------|

Le cifre riportate comprendono tutti i costi del prodotto in quanto tale e comprendono tutti i costi pagati dal Contraente al distributore. Le cifre non tengono conto della situazione fiscale personale del Contraente, che può incidere anch'essa sull'importo del rimborso.

Lo scenario di stress indica quale potrebbe essere l'importo rimborsato in circostanze di mercato estreme.

Lo scenario sfavorevole a 5 anni si è verificato per un investimento nel prodotto/parametro di riferimento idoneo tra marzo 2015 e marzo 2020.

Lo scenario moderato a 5 anni si è verificato per un investimento nel prodotto/parametro di riferimento idoneo tra settembre 2016 e settembre 2021.

Lo scenario favorevole a 5 anni si è verificato per un investimento nel prodotto/parametro di riferimento idoneo tra agosto 2019 e agosto 2024.

Quali sono i costi?

La persona che fornisce consulenza sul prodotto o che lo vende potrebbe addebitare altri costi, nel qual caso fornirà informazioni su tali costi, illustrandone l'impatto sull'investimento.

Andamento dei costi nel tempo

Le tabelle mostrano gli importi prelevati dall'investimento per coprire diversi tipi di costi. Tali importi dipendono dall'entità dell'investimento e dalla durata della detenzione del prodotto. Gli importi sono qui riportati a fini illustrativi e si basano su un importo esemplificativo dell'investimento e su diversi possibili periodi di investimento. Si è ipotizzato quanto segue:

- Nel primo anno recupero dell'importo investito (rendimento annuo dello 0%). Per gli altri periodi di detenzione si è ipotizzato che il prodotto abbia la performance indicata nello scenario moderato
- 10.000 EUR di investimento.

| | In caso di riscatto dopo 1 anno | In caso di riscatto dopo 5 anni |
|---------------------------------|---------------------------------|---------------------------------|
| Costi totali | € 359 | € 1.609 |
| Incidenza annuale dei costi (*) | 3,6% | 3,1% ogni anno |

(*) Dimostra come i costi riducano ogni anno il rendimento nel corso del periodo di detenzione. Ad esempio, se l'uscita avviene nel periodo di detenzione raccomandato, si prevede che il rendimento medio annuo sarà pari al 5,2% prima dei costi e al 2,1% al netto dei costi. Una parte dei costi può essere condivisa con l'Intermediario che vende il prodotto per coprire i servizi che fornisce.

Composizione dei costi

| Costi una tantum di ingresso o di riscatto | | Incidenza annuale dei costi in caso di riscatto dopo 5 anni |
|--|---|---|
| Costi di ingresso | Percentuale dell'importo pagato al momento della sottoscrizione dell'investimento. Sono compresi i costi di distribuzione del 100% dell'importo investito. Questa è la cifra massima che può essere addebitata. L'intermediario che vende il prodotto vi informerà del costo effettivo. | 0,1% |
| Costi di uscita | Non viene addebitata una commissione di uscita per questo prodotto. | NA |
| Costi correnti registrati ogni anno | | |
| Commissioni di gestione e altri costi amministrativi o di esercizio | Commissione di Gestione annua applicata sul rendimento della Gestione Separata e dei Fondi Esterni prescelti. Si tratta di una stima basata sui costi effettivi dell'ultimo anno. | 3,0% |
| Costi di transazione | Si tratta dei costi sostenuti per l'acquisto e la vendita degli investimenti sottostanti per il prodotto. | 0,0% |
| Oneri accessori sostenuti in determinate condizioni | | |
| Commissioni di performance | Per questa opzione di investimento non si applicano le commissioni di performance. | 0,0% |

Documento contenente le informazioni specifiche dell'opzione di investimento

Prodotto

PostePremium Soluzione Assicurativa
Opzione di investimento
Amundi Fds Global MA Cnsv M2 EUR C
LU1883330109

Cos'è questo prodotto?

Obiettivi dell'opzione di investimento: Cerca di aumentare il valore dell'investimento e generare reddito nel corso del periodo di detenzione raccomandato. Il Comparto investe principalmente in un'ampia gamma di obbligazioni di tutto il mondo e in titoli del mercato monetario. Tali titoli possono includere obbligazioni governative, societarie o di altro tipo.

Investitori al dettaglio a cui si intende commercializzare il prodotto: Il prodotto si rivolge a Clienti al dettaglio, con un'età anagrafica minima di 18 anni e un'età assicurativa massima di 80 anni, caratterizzati da una conoscenza ed esperienza dei mercati e degli strumenti finanziari riferibile ad investitori informati o esperti e da una propensione al rischio a partire da molto bassa in base alla scelta delle opzioni sottostanti, che intendano cogliere in un orizzonte temporale di lungo termine le opportunità di rendimento di una gestione separata e di un portafoglio di Fondi Esterni, anche tenendo presente le tematiche riguardanti l'impatto ambientale, sociale e di governance degli investimenti sottostanti, esponendo una parte del capitale investito, a partire da circa la metà dello stesso, all'andamento dei mercati finanziari, con la conseguente possibilità di perdite potenziali del capitale investito. È prevista l'eventuale possibilità di liquidazione annuale del rendimento sotto forma di cedola, ove sia attivata l'Opzione Cedola. In caso di collocamento mediante tecniche di comunicazione a distanza, al momento della sottoscrizione, il Contraente deve coincidere con l'Assicurato. Il prodotto non si rivolge alle Controparti Qualificate, a Clienti con una conoscenza ed esperienza di base dei mercati e degli strumenti finanziari, a Clienti che non hanno capacità di sopportare le perdite, a Clienti con età anagrafica inferiore a 18 anni, a Clienti con età assicurativa superiore a 80 anni e a Clienti con orizzonte temporale inferiore a 1 anno.

Il contratto è riservato alla clientela Profilo Premium Top¹.

¹ I Clienti che hanno aderito al servizio Premium, Profilo Premium Top, offerto dall'Intermediario.

Quali sono i rischi e qual è il potenziale rendimento?

Indicatore di rischio



Rischio più basso

Rischio più alto



L'indicatore sintetico di rischio presuppone che l'opzione sia mantenuta per 5 anni.

L'indicatore sintetico di rischio è un'indicazione orientativa del livello di rischio di questa opzione rispetto ad altre opzioni. Esso esprime la probabilità che il prodotto subisca perdite monetarie a causa di movimenti sul mercato o a causa dell'incapacità della Compagnia di pagare quanto dovuto.

Questa opzione di investimento è stata classificata al livello 3 su 7 che corrisponde alla classe di rischio medio-bassa. Ciò significa che le perdite potenziali dovute alla performance futura del prodotto sono classificate nel livello medio-basso e che è molto improbabile che le cattive condizioni di mercato influenzino la capacità della Compagnia di pagare quanto dovuto.

Se la Compagnia non è in grado di pagare quanto dovuto, il Contraente potrebbe perdere l'intero investimento.

Scenari di performance

Il possibile rimborso dipenderà dall'andamento futuro dei mercati, che è incerto e non può essere previsto con esattezza. Lo scenario sfavorevole, lo scenario moderato e lo scenario favorevole riportati sono illustrazioni basate sulla performance peggiore, la performance media e la performance migliore del prodotto negli ultimi 10 anni. Nel futuro i mercati potrebbero avere un andamento molto diverso.

| | | |
|--|--|--|
| Periodo di detenzione raccomandato: 5 anni Esempio di investimento: € 10.000 Premio assicurativo: 0 € | In caso di riscatto dopo 1 anno | In caso di riscatto dopo 5 anni |
|--|--|--|

Scenari di sopravvivenza

| Minimo | Importo Monetario | € 0 | € 0 |
|--------------------|---|---------------------------|--------------------------|
| Stress | Possibile rimborso al netto dei costi Rendimento medio per ciascun anno | € 6.470 -35,26% | € 6.190 -9,14% |
| Sfavorevole | Possibile rimborso al netto dei costi Rendimento medio per ciascun anno | € 8.620 -13,80% | € 8.820 -2,48% |
| Moderato | Possibile rimborso al netto dei costi Rendimento medio per ciascun anno | € 10.070 0,69% | € 10.560 1,09% |
| Favorevole | Possibile rimborso al netto dei costi Rendimento medio per ciascun anno | € 11.470 14,72% | € 11.680 3,16% |

Scenario di morte

| | | | |
|--------------------------|---|-----------------|-----------------|
| Evento assicurato | Possibile rimborso a favore dei Beneficiari al netto dei costi | € 11.080 | € 11.610 |
|--------------------------|---|-----------------|-----------------|

Le cifre riportate comprendono tutti i costi del prodotto in quanto tale e comprendono tutti i costi pagati dal Contraente al distributore. Le cifre non tengono conto della situazione fiscale personale del Contraente, che può incidere anch'essa sull'importo del rimborso.

Lo scenario di stress indica quale potrebbe essere l'importo rimborsato in circostanze di mercato estreme.

Lo scenario sfavorevole a 5 anni si è verificato per un investimento nel prodotto/parametro di riferimento idoneo tra dicembre 2021 e agosto 2024.

Lo scenario moderato a 5 anni si è verificato per un investimento nel prodotto/parametro di riferimento idoneo tra ottobre 2015 e ottobre 2020.

Lo scenario favorevole a 5 anni si è verificato per un investimento nel prodotto/parametro di riferimento idoneo tra febbraio 2016 e febbraio 2021.

Quali sono i costi?

La persona che fornisce consulenza sul prodotto o che lo vende potrebbe addebitare altri costi, nel qual caso fornirà informazioni su tali costi, illustrandone l'impatto sull'investimento.

Andamento dei costi nel tempo

Le tabelle mostrano gli importi prelevati dall'investimento per coprire diversi tipi di costi. Tali importi dipendono dall'entità dell'investimento e dalla durata della detenzione del prodotto. Gli importi sono qui riportati a fini illustrativi e si basano su un importo esemplificativo dell'investimento e su diversi possibili periodi di investimento. Si è ipotizzato quanto segue:

- Nel primo anno recupero dell'importo investito (rendimento annuo dello 0%). Per gli altri periodi di detenzione si è ipotizzato che il prodotto abbia la performance indicata nello scenario moderato
- 10.000 EUR di investimento.

| | In caso di riscatto dopo 1 anno | In caso di riscatto dopo 5 anni |
|---------------------------------|---------------------------------|---------------------------------|
| Costi totali | € 360 | € 1.597 |
| Incidenza annuale dei costi (*) | 3,6% | 3,1% ogni anno |

(*) Dimostra come i costi riducano ogni anno il rendimento nel corso del periodo di detenzione. Ad esempio, se l'uscita avviene nel periodo di detenzione raccomandato, si prevede che il rendimento medio annuo sarà pari al 4,2% prima dei costi e al 1,1% al netto dei costi. Una parte dei costi può essere condivisa con l'Intermediario che vende il prodotto per coprire i servizi che fornisce.

Composizione dei costi

| Costi una tantum di ingresso o di riscatto | | Incidenza annuale dei costi in caso di riscatto dopo 5 anni |
|--|---|---|
| Costi di ingresso | Percentuale dell'importo pagato al momento della sottoscrizione dell'investimento. Sono compresi i costi di distribuzione del 100% dell'importo investito. Questa è la cifra massima che può essere addebitata. L'intermediario che vende il prodotto vi informerà del costo effettivo. | 0,1% |
| Costi di uscita | Non viene addebitata una commissione di uscita per questo prodotto. | NA |
| Costi correnti registrati ogni anno | | |
| Commissioni di gestione e altri costi amministrativi o di esercizio | Commissione di Gestione annua applicata sul rendimento della Gestione Separata e dei Fondi Esterni prescelti. Si tratta di una stima basata sui costi effettivi dell'ultimo anno. | 3,0% |
| Costi di transazione | Si tratta dei costi sostenuti per l'acquisto e la vendita degli investimenti sottostanti per il prodotto. | 0,0% |
| Oneri accessori sostenuti in determinate condizioni | | |
| Commissioni di performance | Per questa opzione di investimento non si applicano le commissioni di performance. | 0,0% |

Documento contenente le informazioni specifiche dell'opzione di investimento

Prodotto

PostePremium Soluzione Assicurativa
Opzione di investimento
AMUNDI FUNDS GLOBAL ECOLOGY ESG - M2 EUR
LU1883320308

Cos'è questo prodotto?

Obiettivi dell'opzione di investimento: Cerca di aumentare il valore dell'investimento durante il periodo di detenzione raccomandato investendo in Investimenti sostenibili ai sensi dell'articolo 9 del regolamento relativo all'informativa. Il Comparto investe principalmente in un'ampia gamma di azioni di società di tutto il mondo che offrono prodotti o tecnologie che promuovono un ambiente più pulito e più salubre o che sono rispettosi dell'ambiente.

Investitori al dettaglio a cui si intende commercializzare il prodotto: Il prodotto si rivolge a Clienti al dettaglio, con un'età anagrafica minima di 18 anni e un'età assicurativa massima di 80 anni, caratterizzati da una conoscenza ed esperienza dei mercati e degli strumenti finanziari riferibile ad investitori informati o esperti e da una propensione al rischio a partire da molto bassa in base alla scelta delle opzioni sottostanti, che intendano cogliere in un orizzonte temporale di lungo termine le opportunità di rendimento di una gestione separata e di un portafoglio di Fondi Esterni, anche tenendo presente le tematiche riguardanti l'impatto ambientale, sociale e di governance degli investimenti sottostanti, esponendo una parte del capitale investito, a partire da circa la metà dello stesso, all'andamento dei mercati finanziari, con la conseguente possibilità di perdite potenziali del capitale investito. È prevista l'eventuale possibilità di liquidazione annuale del rendimento sotto forma di cedola, ove sia attivata l'Opzione Cedola. In caso di collocamento mediante tecniche di comunicazione a distanza, al momento della sottoscrizione, il Contraente deve coincidere con l'Assicurato. Il prodotto non si rivolge alle Controparti Qualificate, a Clienti con una conoscenza ed esperienza di base dei mercati e degli strumenti finanziari, a Clienti che non hanno capacità di sopportare le perdite, a Clienti con età anagrafica inferiore a 18 anni, a Clienti con età assicurativa superiore a 80 anni e a Clienti con orizzonte temporale inferiore a 1 anno.

Il contratto è riservato alla clientela Profilo Premium Top¹.

¹ I Clienti che hanno aderito al servizio Premium, Profilo Premium Top, offerto dall'Intermediario.

Quali sono i rischi e qual è il potenziale rendimento?

Indicatore di rischio



Rischio più basso

Rischio più alto



L'indicatore sintetico di rischio presuppone che l'opzione sia mantenuta per 5 anni.

L'indicatore sintetico di rischio è un'indicazione orientativa del livello di rischio di questa opzione rispetto ad altre opzioni. Esso esprime la probabilità che il prodotto subisca perdite monetarie a causa di movimenti sul mercato o a causa dell'incapacità della Compagnia di pagare quanto dovuto.

Questa opzione di investimento è stata classificata al livello 4 su 7 che corrisponde alla classe di rischio media. Ciò significa che le perdite potenziali dovute alla performance futura del prodotto sono classificate nel livello medio e che è molto improbabile che le cattive condizioni di mercato influenzino la capacità della Compagnia di pagare quanto dovuto.

Se la Compagnia non è in grado di pagare quanto dovuto, il Contraente potrebbe perdere l'intero investimento.

Scenari di performance

Il possibile rimborso dipenderà dall'andamento futuro dei mercati, che è incerto e non può essere previsto con esattezza. Lo scenario sfavorevole, lo scenario moderato e lo scenario favorevole riportati sono illustrazioni basate sulla performance peggiore, la performance media e la performance migliore del prodotto negli ultimi 10 anni. Nel futuro i mercati potrebbero avere un andamento molto diverso.

| | | |
|--|--|--|
| Periodo di detenzione raccomandato: 5 anni Esempio di investimento: € 10.000 Premio assicurativo: 0 € | In caso di riscatto dopo 1 anno | In caso di riscatto dopo 5 anni |
|--|--|--|

Scenari di sopravvivenza

| Minimo | Importo Monetario | € 0 | € 0 |
|--------------------|---|---------------------------|---------------------------|
| Stress | Possibile rimborso al netto dei costi Rendimento medio per ciascun anno | € 1.770 -82,26% | € 1.670 -30,10% |
| Sfavorevole | Possibile rimborso al netto dei costi Rendimento medio per ciascun anno | € 8.260 -17,44% | € 9.350 -1,34% |
| Moderato | Possibile rimborso al netto dei costi Rendimento medio per ciascun anno | € 10.570 5,73% | € 14.070 7,07% |
| Favorevole | Possibile rimborso al netto dei costi Rendimento medio per ciascun anno | € 14.570 45,69% | € 17.250 11,52% |

Scenario di morte

| | | | |
|--------------------------|---|-----------------|-----------------|
| Evento assicurato | Possibile rimborso a favore dei Beneficiari al netto dei costi | € 11.630 | € 15.480 |
|--------------------------|---|-----------------|-----------------|

Le cifre riportate comprendono tutti i costi del prodotto in quanto tale e comprendono tutti i costi pagati dal Contraente al distributore. Le cifre non tengono conto della situazione fiscale personale del Contraente, che può incidere anch'essa sull'importo del rimborso.

Lo scenario di stress indica quale potrebbe essere l'importo rimborsato in circostanze di mercato estreme.

Lo scenario sfavorevole a 5 anni si è verificato per un investimento nel prodotto/parametro di riferimento idoneo tra marzo 2015 e marzo 2020.

Lo scenario moderato a 5 anni si è verificato per un investimento nel prodotto/parametro di riferimento idoneo tra novembre 2017 e novembre 2022.

Lo scenario favorevole a 5 anni si è verificato per un investimento nel prodotto/parametro di riferimento idoneo tra dicembre 2016 e dicembre 2021.

Quali sono i costi?

La persona che fornisce consulenza sul prodotto o che lo vende potrebbe addebitare altri costi, nel qual caso fornirà informazioni su tali costi, illustrandone l'impatto sull'investimento.

Andamento dei costi nel tempo

Le tabelle mostrano gli importi prelevati dall'investimento per coprire diversi tipi di costi. Tali importi dipendono dall'entità dell'investimento e dalla durata della detenzione del prodotto. Gli importi sono qui riportati a fini illustrativi e si basano su un importo esemplificativo dell'investimento e su diversi possibili periodi di investimento. Si è ipotizzato quanto segue:

- Nel primo anno recupero dell'importo investito (rendimento annuo dello 0%). Per gli altri periodi di detenzione si è ipotizzato che il prodotto abbia la performance indicata nello scenario moderato
- 10.000 EUR di investimento.

| | In caso di riscatto dopo 1 anno | In caso di riscatto dopo 5 anni |
|---------------------------------|---------------------------------|---------------------------------|
| Costi totali | € 376 | € 1.926 |
| Incidenza annuale dei costi (*) | 3,8% | 3,4% ogni anno |

(*) Dimostra come i costi riducano ogni anno il rendimento nel corso del periodo di detenzione. Ad esempio, se l'uscita avviene nel periodo di detenzione raccomandato, si prevede che il rendimento medio annuo sarà pari al 10,5% prima dei costi e al 7,1% al netto dei costi. Una parte dei costi può essere condivisa con l'Intermediario che vende il prodotto per coprire i servizi che fornisce.

Composizione dei costi

| Costi una tantum di ingresso o di riscatto | | Incidenza annuale dei costi in caso di riscatto dopo 5 anni |
|--|---|---|
| Costi di ingresso | Percentuale dell'importo pagato al momento della sottoscrizione dell'investimento. Sono compresi i costi di distribuzione del 100% dell'importo investito. Questa è la cifra massima che può essere addebitata. L'intermediario che vende il prodotto vi informerà del costo effettivo. | 0,1% |
| Costi di uscita | Non viene addebitata una commissione di uscita per questo prodotto. | NA |
| Costi correnti registrati ogni anno | | |
| Commissioni di gestione e altri costi amministrativi o di esercizio | Commissione di Gestione annua applicata sul rendimento della Gestione Separata e dei Fondi Esterni prescelti. Si tratta di una stima basata sui costi effettivi dell'ultimo anno. | 3,3% |
| Costi di transazione | Si tratta dei costi sostenuti per l'acquisto e la vendita degli investimenti sottostanti per il prodotto. | 0,0% |
| Oneri accessori sostenuti in determinate condizioni | | |
| Commissioni di performance | Per questa opzione di investimento non si applicano le commissioni di performance. | 0,0% |

Documento contenente le informazioni specifiche dell'opzione di investimento

Prodotto

PostePremium Soluzione Assicurativa
Opzione di investimento
Amundi Index MSCI North America ESG
LU0389812008

Cos'è questo prodotto?

Obiettivi dell'opzione di investimento: Punta a replicare il rendimento dell'indicatore di riferimento MSCI North America, che misura il rendimento del mercato azionario nordamericano a grande e media capitalizzazione.

Investitori al dettaglio a cui si intende commercializzare il prodotto: Il prodotto si rivolge a Clienti al dettaglio, con un'età anagrafica minima di 18 anni e un'età assicurativa massima di 80 anni, caratterizzati da una conoscenza ed esperienza dei mercati e degli strumenti finanziari riferibile ad investitori informati o esperti e da una propensione al rischio a partire da molto bassa in base alla scelta delle opzioni sottostanti, che intendano cogliere in un orizzonte temporale di lungo termine le opportunità di rendimento di una gestione separata e di un portafoglio di Fondi Esterni, anche tenendo presente le tematiche riguardanti l'impatto ambientale, sociale e di governance degli investimenti sottostanti, esponendo una parte del capitale investito, a partire da circa la metà dello stesso, all'andamento dei mercati finanziari, con la conseguente possibilità di perdite potenziali del capitale investito. È prevista l'eventuale possibilità di liquidazione annuale del rendimento sotto forma di cedola, ove sia attivata l'Opzione Cedola. In caso di collocamento mediante tecniche di comunicazione a distanza, al momento della sottoscrizione, il Contraente deve coincidere con l'Assicurato. Il prodotto non si rivolge alle Controparti Qualificate, a Clienti con una conoscenza ed esperienza di base dei mercati e degli strumenti finanziari, a Clienti che non hanno capacità di sopportare le perdite, a Clienti con età anagrafica inferiore a 18 anni, a Clienti con età assicurativa superiore a 80 anni e a Clienti con orizzonte temporale inferiore a 1 anno.

Il contratto è riservato alla clientela Profilo Premium Top¹.

¹ I Clienti che hanno aderito al servizio Premium, Profilo Premium Top, offerto dall'Intermediario.

Quali sono i rischi e qual è il potenziale rendimento?

Indicatore di rischio



L'indicatore sintetico di rischio presuppone che l'opzione sia mantenuta per 5 anni.

L'indicatore sintetico di rischio è un'indicazione orientativa del livello di rischio di questa opzione rispetto ad altre opzioni. Esso esprime la probabilità che il prodotto subisca perdite monetarie a causa di movimenti sul mercato o a causa dell'incapacità della Compagnia di pagare quanto dovuto.

Questa opzione di investimento è stata classificata al livello 5 su 7 che corrisponde alla classe di rischio medio-alta. Ciò significa che le perdite potenziali dovute alla performance futura del prodotto sono classificate nel livello medio-alto e che è molto improbabile che le cattive condizioni di mercato influenzino la capacità della Compagnia di pagare quanto dovuto.

Se la Compagnia non è in grado di pagare quanto dovuto, il Contraente potrebbe perdere l'intero investimento.

Scenari di performance

Il possibile rimborso dipenderà dall'andamento futuro dei mercati, che è incerto e non può essere previsto con esattezza. Lo scenario sfavorevole, lo scenario moderato e lo scenario favorevole riportati sono illustrazioni basate sulla performance peggiore, la performance media e la performance migliore del prodotto negli ultimi 10 anni. Nel futuro i mercati potrebbero avere un andamento molto diverso.

Periodo di detenzione raccomandato: 5 anni
Esempio di investimento: € 10.000
Premio assicurativo: 0 €

**In caso di
riscatto dopo
1 anno**

**In caso di
riscatto dopo
5 anni**

Scenari di sopravvivenza

| Minimo | Importo Monetario | € 0 | € 0 |
|--------------------|---|---------------------------|---------------------------|
| Stress | Possibile rimborso al netto dei costi Rendimento medio per ciascun anno | € 810 -91,87% | € 700 -41,18% |
| Sfavorevole | Possibile rimborso al netto dei costi Rendimento medio per ciascun anno | € 8.350 -16,46% | € 10.990 1,91% |
| Moderato | Possibile rimborso al netto dei costi Rendimento medio per ciascun anno | € 10.830 8,32% | € 16.640 10,73% |
| Favorevole | Possibile rimborso al netto dei costi Rendimento medio per ciascun anno | € 14.450 44,50% | € 19.760 14,59% |

Scenario di morte

| Evento assicurato | Possibile rimborso a favore dei Beneficiari al netto dei costi | € 11.920 | € 18.310 |
|-------------------|--|----------|----------|
|-------------------|--|----------|----------|

Le cifre riportate comprendono tutti i costi del prodotto in quanto tale e comprendono tutti i costi pagati dal Contraente al distributore. Le cifre non tengono conto della situazione fiscale personale del Contraente, che può incidere anch'essa sull'importo del rimborso.

Lo scenario di stress indica quale potrebbe essere l'importo rimborsato in circostanze di mercato estreme.

Lo scenario sfavorevole a 5 anni si è verificato per un investimento nel prodotto/parametro di riferimento idoneo tra dicembre 2021 e agosto 2024.

Lo scenario moderato a 5 anni si è verificato per un investimento nel prodotto/parametro di riferimento idoneo tra marzo 2018 e marzo 2023.

Lo scenario favorevole a 5 anni si è verificato per un investimento nel prodotto/parametro di riferimento idoneo tra ottobre 2016 e ottobre 2021.

Quali sono i costi?

La persona che fornisce consulenza sul prodotto o che lo vende potrebbe addebitare altri costi, nel qual caso fornirà informazioni su tali costi, illustrandone l'impatto sull'investimento.

Andamento dei costi nel tempo

Le tabelle mostrano gli importi prelevati dall'investimento per coprire diversi tipi di costi. Tali importi dipendono dall'entità dell'investimento e dalla durata della detenzione del prodotto. Gli importi sono qui riportati a fini illustrativi e si basano su un importo esemplificativo dell'investimento e su diversi possibili periodi di investimento. Si è ipotizzato quanto segue:

- Nel primo anno recupero dell'importo investito (rendimento annuo dello 0%). Per gli altri periodi di detenzione si è ipotizzato che il prodotto abbia la performance indicata nello scenario moderato
- 10.000 EUR di investimento.

| | In caso di riscatto dopo 1 anno | In caso di riscatto dopo 5 anni |
|---------------------------------|---------------------------------|---------------------------------|
| Costi totali | € 270 | € 1.468 |
| Incidenza annuale dei costi (*) | 2,7% | 2,4% ogni anno |

(*) Dimostra come i costi riducano ogni anno il rendimento nel corso del periodo di detenzione. Ad esempio, se l'uscita avviene nel periodo di detenzione raccomandato, si prevede che il rendimento medio annuo sarà pari al 13,1% prima dei costi e al 10,7% al netto dei costi. Una parte dei costi può essere condivisa con l'Intermediario che vende il prodotto per coprire i servizi che fornisce.

Composizione dei costi

| Costi una tantum di ingresso o di riscatto | | Incidenza annuale dei costi in caso di riscatto dopo 5 anni |
|--|---|---|
| Costi di ingresso | Percentuale dell'importo pagato al momento della sottoscrizione dell'investimento. Sono compresi i costi di distribuzione del 100% dell'importo investito. Questa è la cifra massima che può essere addebitata. L'intermediario che vende il prodotto vi informerà del costo effettivo. | 0,1% |
| Costi di uscita | Non viene addebitata una commissione di uscita per questo prodotto. | NA |
| Costi correnti registrati ogni anno | | |
| Commissioni di gestione e altri costi amministrativi o di esercizio | Commissione di Gestione annua applicata sul rendimento della Gestione Separata e dei Fondi Esterni prescelti. Si tratta di una stima basata sui costi effettivi dell'ultimo anno. | 2,3% |
| Costi di transazione | Si tratta dei costi sostenuti per l'acquisto e la vendita degli investimenti sottostanti per il prodotto. | 0,0% |
| Oneri accessori sostenuti in determinate condizioni | | |
| Commissioni di performance | Per questa opzione di investimento non si applicano le commissioni di performance. | 0,0% |

Documento contenente le informazioni specifiche dell'opzione di investimento

Prodotto

PostePremium Soluzione Assicurativa

Opzione di investimento

Amundi MSCI emerging markets UCITS ETF

LU1681045370

Cos'è questo prodotto?

Obiettivi dell'opzione di investimento: L'obiettivo di gestione del Fondo è replicare, il più fedelmente possibile, la performance dell'indice MSCI Emerging Markets qualunque sia la sua evoluzione, positiva o negativa.

Investitori al dettaglio a cui si intende commercializzare il prodotto: Il prodotto si rivolge a Clienti al dettaglio, con un'età anagrafica minima di 18 anni e un'età assicurativa massima di 80 anni, caratterizzati da una conoscenza ed esperienza dei mercati e degli strumenti finanziari riferibile ad investitori informati o esperti e da una propensione al rischio a partire da molto bassa in base alla scelta delle opzioni sottostanti, che intendano cogliere in un orizzonte temporale di lungo termine le opportunità di rendimento di una gestione separata e di un portafoglio di Fondi Esterni, anche tenendo presente le tematiche riguardanti l'impatto ambientale, sociale e di governance degli investimenti sottostanti, esponendo una parte del capitale investito, a partire da circa la metà dello stesso, all'andamento dei mercati finanziari, con la conseguente possibilità di perdite potenziali del capitale investito. È prevista l'eventuale possibilità di liquidazione annuale del rendimento sotto forma di cedola, ove sia attivata l'Opzione Cedola. In caso di collocamento mediante tecniche di comunicazione a distanza, al momento della sottoscrizione, il Contraente deve coincidere con l'Assicurato. Il prodotto non si rivolge alle Controparti Qualificate, a Clienti con una conoscenza ed esperienza di base dei mercati e degli strumenti finanziari, a Clienti che non hanno capacità di sopportare le perdite, a Clienti con età anagrafica inferiore a 18 anni, a Clienti con età assicurativa superiore a 80 anni e a Clienti con orizzonte temporale inferiore a 1 anno.

Il contratto è riservato alla clientela Profilo Premium Top¹.

¹ I Clienti che hanno aderito al servizio Premium, Profilo Premium Top, offerto dall'Intermediario.

Quali sono i rischi e qual è il potenziale rendimento?

Indicatore di rischio



Rischio più basso

Rischio più alto



L'indicatore sintetico di rischio presuppone che l'opzione sia mantenuta per 5 anni.

L'indicatore sintetico di rischio è un'indicazione orientativa del livello di rischio di questa opzione rispetto ad altre opzioni. Esso esprime la probabilità che il prodotto subisca perdite monetarie a causa di movimenti sul mercato o a causa dell'incapacità della Compagnia di pagare quanto dovuto.

Questa opzione di investimento è stata classificata al livello 4 su 7 che corrisponde alla classe di rischio media. Ciò significa che le perdite potenziali dovute alla performance futura del prodotto sono classificate nel livello medio e che è molto improbabile che le cattive condizioni di mercato influenzino la capacità della Compagnia di pagare quanto dovuto.

Se la Compagnia non è in grado di pagare quanto dovuto, il Contraente potrebbe perdere l'intero investimento.

Scenari di performance

Il possibile rimborso dipenderà dall'andamento futuro dei mercati, che è incerto e non può essere previsto con esattezza. Lo scenario sfavorevole, lo scenario moderato e lo scenario favorevole riportati sono illustrazioni basate sulla performance peggiore, la performance media e la performance migliore del prodotto negli ultimi 10 anni. Nel futuro i mercati potrebbero avere un andamento molto diverso.

| | | |
|--|--|--|
| Periodo di detenzione raccomandato: 5 anni Esempio di investimento: € 10.000 Premio assicurativo: 0 € | In caso di riscatto dopo 1 anno | In caso di riscatto dopo 5 anni |
|--|--|--|

Scenari di sopravvivenza

| Minimo | Importo Monetario | € 0 | € 0 |
|--------------------|---|---------------------------|---------------------------|
| Stress | Possibile rimborso al netto dei costi Rendimento medio per ciascun anno | € 2.430 -75,73% | € 2.390 -24,90% |
| Sfavorevole | Possibile rimborso al netto dei costi Rendimento medio per ciascun anno | € 7.680 -23,16% | € 8.400 -3,42% |
| Moderato | Possibile rimborso al netto dei costi Rendimento medio per ciascun anno | € 10.060 0,64% | € 11.030 1,97% |
| Favorevole | Possibile rimborso al netto dei costi Rendimento medio per ciascun anno | € 14.350 43,50% | € 16.100 9,99% |

Scenario di morte

| | | | |
|--------------------------|---|-----------------|-----------------|
| Evento assicurato | Possibile rimborso a favore dei Beneficiari al netto dei costi | € 11.070 | € 12.130 |
|--------------------------|---|-----------------|-----------------|

Le cifre riportate comprendono tutti i costi del prodotto in quanto tale e comprendono tutti i costi pagati dal Contraente al distributore. Le cifre non tengono conto della situazione fiscale personale del Contraente, che può incidere anch'essa sull'importo del rimborso.

Lo scenario di stress indica quale potrebbe essere l'importo rimborsato in circostanze di mercato estreme.

Lo scenario sfavorevole a 5 anni si è verificato per un investimento nel prodotto/parametro di riferimento idoneo tra giugno 2021 e agosto 2024.

Lo scenario moderato a 5 anni si è verificato per un investimento nel prodotto/parametro di riferimento idoneo tra giugno 2019 e giugno 2024.

Lo scenario favorevole a 5 anni si è verificato per un investimento nel prodotto/parametro di riferimento idoneo tra febbraio 2016 e febbraio 2021.

Quali sono i costi?

La persona che fornisce consulenza sul prodotto o che lo vende potrebbe addebitare altri costi, nel qual caso fornirà informazioni su tali costi, illustrandone l'impatto sull'investimento.

Andamento dei costi nel tempo

Le tabelle mostrano gli importi prelevati dall'investimento per coprire diversi tipi di costi. Tali importi dipendono dall'entità dell'investimento e dalla durata della detenzione del prodotto. Gli importi sono qui riportati a fini illustrativi e si basano su un importo esemplificativo dell'investimento e su diversi possibili periodi di investimento. Si è ipotizzato quanto segue:

- Nel primo anno recupero dell'importo investito (rendimento annuo dello 0%). Per gli altri periodi di detenzione si è ipotizzato che il prodotto abbia la performance indicata nello scenario moderato
- 10.000 EUR di investimento.

| | In caso di riscatto dopo 1 anno | In caso di riscatto dopo 5 anni |
|---------------------------------|---------------------------------|---------------------------------|
| Costi totali | € 274 | € 1.193 |
| Incidenza annuale dei costi (*) | 2,8% | 2,3% ogni anno |

(*) Dimostra come i costi riducano ogni anno il rendimento nel corso del periodo di detenzione. Ad esempio, se l'uscita avviene nel periodo di detenzione raccomandato, si prevede che il rendimento medio annuo sarà pari al 4,3% prima dei costi e al 2% al netto dei costi. Una parte dei costi può essere condivisa con l'Intermediario che vende il prodotto per coprire i servizi che fornisce.

Composizione dei costi

| Costi una tantum di ingresso o di riscatto | | Incidenza annuale dei costi in caso di riscatto dopo 5 anni |
|--|---|---|
| Costi di ingresso | Percentuale dell'importo pagato al momento della sottoscrizione dell'investimento. Sono compresi i costi di distribuzione del 100% dell'importo investito. Questa è la cifra massima che può essere addebitata. L'intermediario che vende il prodotto vi informerà del costo effettivo. | 0,1% |
| Costi di uscita | Non viene addebitata una commissione di uscita per questo prodotto. | NA |
| Costi correnti registrati ogni anno | | |
| Commissioni di gestione e altri costi amministrativi o di esercizio | Commissione di Gestione annua applicata sul rendimento della Gestione Separata e dei Fondi Esterni prescelti. Si tratta di una stima basata sui costi effettivi dell'ultimo anno. | 2,2% |
| Costi di transazione | Si tratta dei costi sostenuti per l'acquisto e la vendita degli investimenti sottostanti per il prodotto. | 0,0% |
| Oneri accessori sostenuti in determinate condizioni | | |
| Commissioni di performance | Per questa opzione di investimento non si applicano le commissioni di performance. | 0,0% |

Documento contenente le informazioni specifiche dell'opzione di investimento

Prodotto

PostePremium Soluzione Assicurativa
Opzione di investimento
ANIMA EUROPE EQUITY
IE0032465662

Cos'è questo prodotto?

Obiettivi dell'opzione di investimento: Crescita del capitale nel lungo termine.

Investitori al dettaglio a cui si intende commercializzare il prodotto: Il prodotto si rivolge a Clienti al dettaglio, con un'età anagrafica minima di 18 anni e un'età assicurativa massima di 80 anni, caratterizzati da una conoscenza ed esperienza dei mercati e degli strumenti finanziari riferibile ad investitori informati o esperti e da una propensione al rischio a partire da molto bassa in base alla scelta delle opzioni sottostanti, che intendano cogliere in un orizzonte temporale di lungo termine le opportunità di rendimento di una gestione separata e di un portafoglio di Fondi Esterni, anche tenendo presente le tematiche riguardanti l'impatto ambientale, sociale e di governance degli investimenti sottostanti, esponendo una parte del capitale investito, a partire da circa la metà dello stesso, all'andamento dei mercati finanziari, con la conseguente possibilità di perdite potenziali del capitale investito. È prevista l'eventuale possibilità di liquidazione annuale del rendimento sotto forma di cedola, ove sia attivata l'Opzione Cedola. In caso di collocamento mediante tecniche di comunicazione a distanza, al momento della sottoscrizione, il Contraente deve coincidere con l'Assicurato. Il prodotto non si rivolge alle Controparti Qualificate, a Clienti con una conoscenza ed esperienza di base dei mercati e degli strumenti finanziari, a Clienti che non hanno capacità di sopportare le perdite, a Clienti con età anagrafica inferiore a 18 anni, a Clienti con età assicurativa superiore a 80 anni e a Clienti con orizzonte temporale inferiore a 1 anno.

Il contratto è riservato alla clientela Profilo Premium Top¹.

¹ I Clienti che hanno aderito al servizio Premium, Profilo Premium Top, offerto dall'Intermediario.

Quali sono i rischi e qual è il potenziale rendimento?

Indicatore di rischio



Rischio più basso

Rischio più alto



L'indicatore sintetico di rischio presuppone che l'opzione sia mantenuta per 5 anni.

L'indicatore sintetico di rischio è un'indicazione orientativa del livello di rischio di questa opzione rispetto ad altre opzioni. Esso esprime la probabilità che il prodotto subisca perdite monetarie a causa di movimenti sul mercato o a causa dell'incapacità della Compagnia di pagare quanto dovuto.

Questa opzione di investimento è stata classificata al livello 4 su 7 che corrisponde alla classe di rischio media. Ciò significa che le perdite potenziali dovute alla performance futura del prodotto sono classificate nel livello medio e che è molto improbabile che le cattive condizioni di mercato influenzino la capacità della Compagnia di pagare quanto dovuto.

Se la Compagnia non è in grado di pagare quanto dovuto, il Contraente potrebbe perdere l'intero investimento.

Scenari di performance

Il possibile rimborso dipenderà dall'andamento futuro dei mercati, che è incerto e non può essere previsto con esattezza. Lo scenario sfavorevole, lo scenario moderato e lo scenario favorevole riportati sono illustrazioni basate sulla performance peggiore, la performance media e la performance migliore del prodotto negli ultimi 10 anni. Nel futuro i mercati potrebbero avere un andamento molto diverso.

| | | |
|--|--|--|
| Periodo di detenzione raccomandato: 5 anni Esempio di investimento: € 10.000 Premio assicurativo: 0 € | In caso di riscatto dopo 1 anno | In caso di riscatto dopo 5 anni |
|--|--|--|

Scenari di sopravvivenza

| Minimo | Importo Monetario | € 0 | € 0 |
|--------------------|---|---------------------------|---------------------------|
| Stress | Possibile rimborso al netto dei costi Rendimento medio per ciascun anno | € 2.120 -78,76% | € 2.010 -27,47% |
| Sfavorevole | Possibile rimborso al netto dei costi Rendimento medio per ciascun anno | € 8.360 -16,40% | € 7.980 -4,40% |
| Moderato | Possibile rimborso al netto dei costi Rendimento medio per ciascun anno | € 10.240 2,45% | € 12.110 3,90% |
| Favorevole | Possibile rimborso al netto dei costi Rendimento medio per ciascun anno | € 13.720 37,19% | € 14.350 7,49% |

Scenario di morte

| | | | |
|--------------------------|---|-----------------|-----------------|
| Evento assicurato | Possibile rimborso a favore dei Beneficiari al netto dei costi | € 11.270 | € 13.320 |
|--------------------------|---|-----------------|-----------------|

Le cifre riportate comprendono tutti i costi del prodotto in quanto tale e comprendono tutti i costi pagati dal Contraente al distributore. Le cifre non tengono conto della situazione fiscale personale del Contraente, che può incidere anch'essa sull'importo del rimborso.

Lo scenario di stress indica quale potrebbe essere l'importo rimborsato in circostanze di mercato estreme.

Lo scenario sfavorevole a 5 anni si è verificato per un investimento nel prodotto/parametro di riferimento idoneo tra marzo 2015 e marzo 2020.

Lo scenario moderato a 5 anni si è verificato per un investimento nel prodotto/parametro di riferimento idoneo tra agosto 2018 e agosto 2023.

Lo scenario favorevole a 5 anni si è verificato per un investimento nel prodotto/parametro di riferimento idoneo tra maggio 2019 e maggio 2024.

Quali sono i costi?

La persona che fornisce consulenza sul prodotto o che lo vende potrebbe addebitare altri costi, nel qual caso fornirà informazioni su tali costi, illustrandone l'impatto sull'investimento.

Andamento dei costi nel tempo

Le tabelle mostrano gli importi prelevati dall'investimento per coprire diversi tipi di costi. Tali importi dipendono dall'entità dell'investimento e dalla durata della detenzione del prodotto. Gli importi sono qui riportati a fini illustrativi e si basano su un importo esemplificativo dell'investimento e su diversi possibili periodi di investimento. Si è ipotizzato quanto segue:

- Nel primo anno recupero dell'importo investito (rendimento annuo dello 0%). Per gli altri periodi di detenzione si è ipotizzato che il prodotto abbia la performance indicata nello scenario moderato
- 10.000 EUR di investimento.

| | In caso di riscatto dopo 1 anno | In caso di riscatto dopo 5 anni |
|---------------------------------|---------------------------------|---------------------------------|
| Costi totali | € 429 | € 2.085 |
| Incidenza annuale dei costi (*) | 4,3% | 3,9% ogni anno |

(*) Dimostra come i costi riducano ogni anno il rendimento nel corso del periodo di detenzione. Ad esempio, se l'uscita avviene nel periodo di detenzione raccomandato, si prevede che il rendimento medio annuo sarà pari al 7,8% prima dei costi e al 3,9% al netto dei costi. Una parte dei costi può essere condivisa con l'Intermediario che vende il prodotto per coprire i servizi che fornisce.

Composizione dei costi

| Costi una tantum di ingresso o di riscatto | | Incidenza annuale dei costi in caso di riscatto dopo 5 anni |
|--|---|---|
| Costi di ingresso | Percentuale dell'importo pagato al momento della sottoscrizione dell'investimento. Sono compresi i costi di distribuzione del 100% dell'importo investito. Questa è la cifra massima che può essere addebitata. L'intermediario che vende il prodotto vi informerà del costo effettivo. | 0,1% |
| Costi di uscita | Non viene addebitata una commissione di uscita per questo prodotto. | NA |
| Costi correnti registrati ogni anno | | |
| Commissioni di gestione e altri costi amministrativi o di esercizio | Commissione di Gestione annua applicata sul rendimento della Gestione Separata e dei Fondi Esterni prescelti. Si tratta di una stima basata sui costi effettivi dell'ultimo anno. | 3,8% |
| Costi di transazione | Si tratta dei costi sostenuti per l'acquisto e la vendita degli investimenti sottostanti per il prodotto. | 0,0% |
| Oneri accessori sostenuti in determinate condizioni | | |
| Commissioni di performance | Per questa opzione di investimento non si applicano le commissioni di performance. | 0,0% |

Documento contenente le informazioni specifiche dell'opzione di investimento

Prodotto

PostePremium Soluzione Assicurativa
Opzione di investimento
ANIMA Liquidity I
IE0032460721

Cos'è questo prodotto?

Obiettivi dell'opzione di investimento: Rendimenti in linea con i mercati monetari per preservare il capitale.

Investitori al dettaglio a cui si intende commercializzare il prodotto: Il prodotto si rivolge a Clienti al dettaglio, con un'età anagrafica minima di 18 anni e un'età assicurativa massima di 80 anni, caratterizzati da una conoscenza ed esperienza dei mercati e degli strumenti finanziari riferibile ad investitori informati o esperti e da una propensione al rischio a partire da molto bassa in base alla scelta delle opzioni sottostanti, che intendano cogliere in un orizzonte temporale di lungo termine le opportunità di rendimento di una gestione separata e di un portafoglio di Fondi Esterni, anche tenendo presente le tematiche riguardanti l'impatto ambientale, sociale e di governance degli investimenti sottostanti, esponendo una parte del capitale investito, a partire da circa la metà dello stesso, all'andamento dei mercati finanziari, con la conseguente possibilità di perdite potenziali del capitale investito. È prevista l'eventuale possibilità di liquidazione annuale del rendimento sotto forma di cedola, ove sia attivata l'Opzione Cedola. In caso di collocamento mediante tecniche di comunicazione a distanza, al momento della sottoscrizione, il Contraente deve coincidere con l'Assicurato. Il prodotto non si rivolge alle Controparti Qualificate, a Clienti con una conoscenza ed esperienza di base dei mercati e degli strumenti finanziari, a Clienti che non hanno capacità di sopportare le perdite, a Clienti con età anagrafica inferiore a 18 anni, a Clienti con età assicurativa superiore a 80 anni e a Clienti con orizzonte temporale inferiore a 1 anno.

Il contratto è riservato alla clientela Profilo Premium Top¹.

¹ I Clienti che hanno aderito al servizio Premium, Profilo Premium Top, offerto dall'Intermediario.

Quali sono i rischi e qual è il potenziale rendimento?

Indicatore di rischio



Rischio più basso

Rischio più alto



L'indicatore sintetico di rischio presuppone che l'opzione sia mantenuta per 5 anni.

L'indicatore sintetico di rischio è un'indicazione orientativa del livello di rischio di questa opzione rispetto ad altre opzioni. Esso esprime la probabilità che il prodotto subisca perdite monetarie a causa di movimenti sul mercato o a causa dell'incapacità della Compagnia di pagare quanto dovuto.

Questa opzione di investimento è stata classificata al livello 1 su 7 che corrisponde alla classe di rischio più bassa. Ciò significa che le perdite potenziali dovute alla performance futura del prodotto sono classificate nel livello molto basso e che è molto improbabile che le cattive condizioni di mercato influenzino la capacità della Compagnia di pagare quanto dovuto.

Se la Compagnia non è in grado di pagare quanto dovuto, il Contraente potrebbe perdere l'intero investimento.

Scenari di performance

Il possibile rimborso dipenderà dall'andamento futuro dei mercati, che è incerto e non può essere previsto con esattezza. Lo scenario sfavorevole, lo scenario moderato e lo scenario favorevole riportati sono illustrazioni basate sulla performance peggiore, la performance media e la performance migliore del prodotto negli ultimi 10 anni. Nel futuro i mercati potrebbero avere un andamento molto diverso.

| | | |
|--|--|--|
| Periodo di detenzione raccomandato: 5 anni Esempio di investimento: € 10.000 Premio assicurativo: 0 € | In caso di riscatto dopo 1 anno | In caso di riscatto dopo 5 anni |
|--|--|--|

Scenari di sopravvivenza

| Minimo | Importo Monetario | € 0 | € 0 |
|--------------------|---|--------------------------|--------------------------|
| Stress | Possibile rimborso al netto dei costi Rendimento medio per ciascun anno | € 9.490 -5,13% | € 8.700 -2,74% |
| Sfavorevole | Possibile rimborso al netto dei costi Rendimento medio per ciascun anno | € 9.640 -3,59% | € 8.700 -2,74% |
| Moderato | Possibile rimborso al netto dei costi Rendimento medio per ciascun anno | € 9.700 -3,01% | € 8.790 -2,54% |
| Favorevole | Possibile rimborso al netto dei costi Rendimento medio per ciascun anno | € 10.090 0,89% | € 9.260 -1,53% |

Scenario di morte

| | | | |
|--------------------------|---|-----------------|----------------|
| Evento assicurato | Possibile rimborso a favore dei Beneficiari al netto dei costi | € 10.670 | € 9.670 |
|--------------------------|---|-----------------|----------------|

Le cifre riportate comprendono tutti i costi del prodotto in quanto tale e comprendono tutti i costi pagati dal Contraente al distributore. Le cifre non tengono conto della situazione fiscale personale del Contraente, che può incidere anch'essa sull'importo del rimborso.

Lo scenario di stress indica quale potrebbe essere l'importo rimborsato in circostanze di mercato estreme.

Lo scenario sfavorevole a 5 anni si è verificato per un investimento nel prodotto/parametro di riferimento idoneo tra settembre 2017 e settembre 2022.

Lo scenario moderato a 5 anni si è verificato per un investimento nel prodotto/parametro di riferimento idoneo tra dicembre 2015 e dicembre 2020.

Lo scenario favorevole a 5 anni si è verificato per un investimento nel prodotto/parametro di riferimento idoneo tra agosto 2019 e agosto 2024.

Quali sono i costi?

La persona che fornisce consulenza sul prodotto o che lo vende potrebbe addebitare altri costi, nel qual caso fornirà informazioni su tali costi, illustrandone l'impatto sull'investimento.

Andamento dei costi nel tempo

Le tabelle mostrano gli importi prelevati dall'investimento per coprire diversi tipi di costi. Tali importi dipendono dall'entità dell'investimento e dalla durata della detenzione del prodotto. Gli importi sono qui riportati a fini illustrativi e si basano su un importo esemplificativo dell'investimento e su diversi possibili periodi di investimento. Si è ipotizzato quanto segue:

- Nel primo anno recupero dell'importo investito (rendimento annuo dello 0%). Per gli altri periodi di detenzione si è ipotizzato che il prodotto abbia la performance indicata nello scenario moderato
- 10.000 EUR di investimento.

| | In caso di riscatto dopo 1 anno | In caso di riscatto dopo 5 anni |
|---------------------------------|---------------------------------|---------------------------------|
| Costi totali | € 300 | € 1.174 |
| Incidenza annuale dei costi (*) | 3,0% | 2,5% ogni anno |

(*) Dimostra come i costi riducano ogni anno il rendimento nel corso del periodo di detenzione. Ad esempio, se l'uscita avviene nel periodo di detenzione raccomandato, si prevede che il rendimento medio annuo sarà pari al 0% prima dei costi e al -2,5% al netto dei costi. Una parte dei costi può essere condivisa con l'Intermediario che vende il prodotto per coprire i servizi che fornisce.

Composizione dei costi

| Costi una tantum di ingresso o di riscatto | | Incidenza annuale dei costi in caso di riscatto dopo 5 anni |
|--|---|---|
| Costi di ingresso | Percentuale dell'importo pagato al momento della sottoscrizione dell'investimento. Sono compresi i costi di distribuzione del 100% dell'importo investito. Questa è la cifra massima che può essere addebitata. L'intermediario che vende il prodotto vi informerà del costo effettivo. | 0,1% |
| Costi di uscita | Non viene addebitata una commissione di uscita per questo prodotto. | NA |
| Costi correnti registrati ogni anno | | |
| Commissioni di gestione e altri costi amministrativi o di esercizio | Commissione di Gestione annua applicata sul rendimento della Gestione Separata e dei Fondi Esterni prescelti. Si tratta di una stima basata sui costi effettivi dell'ultimo anno. | 2,4% |
| Costi di transazione | Si tratta dei costi sostenuti per l'acquisto e la vendita degli investimenti sottostanti per il prodotto. | 0,0% |
| Oneri accessori sostenuti in determinate condizioni | | |
| Commissioni di performance | Per questa opzione di investimento non si applicano le commissioni di performance. | 0,0% |

Documento contenente le informazioni specifiche dell'opzione di investimento

Prodotto

PostePremium Soluzione Assicurativa
Opzione di investimento
ANIMA U.S. EQUITY
IE0032463287

Cos'è questo prodotto?

Obiettivi dell'opzione di investimento: Crescita del capitale nel lungo termine.

Investitori al dettaglio a cui si intende commercializzare il prodotto: Il prodotto si rivolge a Clienti al dettaglio, con un'età anagrafica minima di 18 anni e un'età assicurativa massima di 80 anni, caratterizzati da una conoscenza ed esperienza dei mercati e degli strumenti finanziari riferibile ad investitori informati o esperti e da una propensione al rischio a partire da molto bassa in base alla scelta delle opzioni sottostanti, che intendano cogliere in un orizzonte temporale di lungo termine le opportunità di rendimento di una gestione separata e di un portafoglio di Fondi Esterni, anche tenendo presente le tematiche riguardanti l'impatto ambientale, sociale e di governance degli investimenti sottostanti, esponendo una parte del capitale investito, a partire da circa la metà dello stesso, all'andamento dei mercati finanziari, con la conseguente possibilità di perdite potenziali del capitale investito. È prevista l'eventuale possibilità di liquidazione annuale del rendimento sotto forma di cedola, ove sia attivata l'Opzione Cedola. In caso di collocamento mediante tecniche di comunicazione a distanza, al momento della sottoscrizione, il Contraente deve coincidere con l'Assicurato. Il prodotto non si rivolge alle Controparti Qualificate, a Clienti con una conoscenza ed esperienza di base dei mercati e degli strumenti finanziari, a Clienti che non hanno capacità di sopportare le perdite, a Clienti con età anagrafica inferiore a 18 anni, a Clienti con età assicurativa superiore a 80 anni e a Clienti con orizzonte temporale inferiore a 1 anno.

Il contratto è riservato alla clientela Profilo Premium Top¹.

¹ I Clienti che hanno aderito al servizio Premium, Profilo Premium Top, offerto dall'Intermediario.

Quali sono i rischi e qual è il potenziale rendimento?

Indicatore di rischio



Rischio più basso

Rischio più alto



L'indicatore sintetico di rischio presuppone che l'opzione sia mantenuta per 5 anni.

L'indicatore sintetico di rischio è un'indicazione orientativa del livello di rischio di questa opzione rispetto ad altre opzioni. Esso esprime la probabilità che il prodotto subisca perdite monetarie a causa di movimenti sul mercato o a causa dell'incapacità della Compagnia di pagare quanto dovuto.

Questa opzione di investimento è stata classificata al livello 5 su 7 che corrisponde alla classe di rischio medio-alta. Ciò significa che le perdite potenziali dovute alla performance futura del prodotto sono classificate nel livello medio-alto e che è molto improbabile che le cattive condizioni di mercato influenzino la capacità della Compagnia di pagare quanto dovuto.

Se la Compagnia non è in grado di pagare quanto dovuto, il Contraente potrebbe perdere l'intero investimento.

Scenari di performance

Il possibile rimborso dipenderà dall'andamento futuro dei mercati, che è incerto e non può essere previsto con esattezza. Lo scenario sfavorevole, lo scenario moderato e lo scenario favorevole riportati sono illustrazioni basate sulla performance peggiore, la performance media e la performance migliore del prodotto negli ultimi 10 anni. Nel futuro i mercati potrebbero avere un andamento molto diverso.

| | | |
|--|--|--|
| Periodo di detenzione raccomandato: 5 anni Esempio di investimento: € 10.000 Premio assicurativo: 0 € | In caso di riscatto dopo 1 anno | In caso di riscatto dopo 5 anni |
|--|--|--|

Scenari di sopravvivenza

| Minimo | Importo Monetario | € 0 | € 0 |
|--------------------|---|---------------------------|---------------------------|
| Stress | Possibile rimborso al netto dei costi Rendimento medio per ciascun anno | € 1.050 -89,53% | € 860 -38,75% |
| Sfavorevole | Possibile rimborso al netto dei costi Rendimento medio per ciascun anno | € 8.070 -19,26% | € 10.640 1,25% |
| Moderato | Possibile rimborso al netto dei costi Rendimento medio per ciascun anno | € 10.980 9,84% | € 17.050 11,26% |
| Favorevole | Possibile rimborso al netto dei costi Rendimento medio per ciascun anno | € 14.480 44,80% | € 21.070 16,07% |

Scenario di morte

| | | | |
|--------------------------|---|-----------------|-----------------|
| Evento assicurato | Possibile rimborso a favore dei Beneficiari al netto dei costi | € 12.080 | € 18.750 |
|--------------------------|---|-----------------|-----------------|

Le cifre riportate comprendono tutti i costi del prodotto in quanto tale e comprendono tutti i costi pagati dal Contraente al distributore. Le cifre non tengono conto della situazione fiscale personale del Contraente, che può incidere anch'essa sull'importo del rimborso.

Lo scenario di stress indica quale potrebbe essere l'importo rimborsato in circostanze di mercato estreme.

Lo scenario sfavorevole a 5 anni si è verificato per un investimento nel prodotto/parametro di riferimento idoneo tra dicembre 2021 e agosto 2024.

Lo scenario moderato a 5 anni si è verificato per un investimento nel prodotto/parametro di riferimento idoneo tra settembre 2015 e settembre 2020.

Lo scenario favorevole a 5 anni si è verificato per un investimento nel prodotto/parametro di riferimento idoneo tra ottobre 2016 e ottobre 2021.

Quali sono i costi?

La persona che fornisce consulenza sul prodotto o che lo vende potrebbe addebitare altri costi, nel qual caso fornirà informazioni su tali costi, illustrandone l'impatto sull'investimento.

Andamento dei costi nel tempo

Le tabelle mostrano gli importi prelevati dall'investimento per coprire diversi tipi di costi. Tali importi dipendono dall'entità dell'investimento e dalla durata della detenzione del prodotto. Gli importi sono qui riportati a fini illustrativi e si basano su un importo esemplificativo dell'investimento e su diversi possibili periodi di investimento. Si è ipotizzato quanto segue:

- Nel primo anno recupero dell'importo investito (rendimento annuo dello 0%). Per gli altri periodi di detenzione si è ipotizzato che il prodotto abbia la performance indicata nello scenario moderato
- 10.000 EUR di investimento.

| | In caso di riscatto dopo 1 anno | In caso di riscatto dopo 5 anni |
|---------------------------------|---------------------------------|---------------------------------|
| Costi totali | € 372 | € 2.121 |
| Incidenza annuale dei costi (*) | 3,7% | 3,4% ogni anno |

(*) Dimostra come i costi riducano ogni anno il rendimento nel corso del periodo di detenzione. Ad esempio, se l'uscita avviene nel periodo di detenzione raccomandato, si prevede che il rendimento medio annuo sarà pari al 14,7% prima dei costi e al 11,3% al netto dei costi. Una parte dei costi può essere condivisa con l'Intermediario che vende il prodotto per coprire i servizi che fornisce.

Composizione dei costi

| Costi una tantum di ingresso o di riscatto | | Incidenza annuale dei costi in caso di riscatto dopo 5 anni |
|--|---|---|
| Costi di ingresso | Percentuale dell'importo pagato al momento della sottoscrizione dell'investimento. Sono compresi i costi di distribuzione del 100% dell'importo investito. Questa è la cifra massima che può essere addebitata. L'intermediario che vende il prodotto vi informerà del costo effettivo. | 0,1% |
| Costi di uscita | Non viene addebitata una commissione di uscita per questo prodotto. | NA |
| Costi correnti registrati ogni anno | | |
| Commissioni di gestione e altri costi amministrativi o di esercizio | Commissione di Gestione annua applicata sul rendimento della Gestione Separata e dei Fondi Esterni prescelti. Si tratta di una stima basata sui costi effettivi dell'ultimo anno. | 3,3% |
| Costi di transazione | Si tratta dei costi sostenuti per l'acquisto e la vendita degli investimenti sottostanti per il prodotto. | 0,0% |
| Oneri accessori sostenuti in determinate condizioni | | |
| Commissioni di performance | Per questa opzione di investimento non si applicano le commissioni di performance. | 0,0% |

Documento contenente le informazioni specifiche dell'opzione di investimento

Prodotto

PostePremium Soluzione Assicurativa
Opzione di investimento
BGF EUROPEAN SPECIAL SITUATIONS "I2" (EUR) ACC
LU0369584999

Cos'è questo prodotto?

Obiettivi dell'opzione di investimento: Il Fondo punta a massimizzare il rendimento sull'investimento mediante una combinazione di crescita del capitale e reddito sugli attivi del Fondo. Il Fondo investe almeno il 70% del patrimonio complessivo in titoli azionari (quali azioni) di società con sede o che svolgono la loro attività economica prevalente in Europa.

Investitori al dettaglio a cui si intende commercializzare il prodotto: Il prodotto si rivolge a Clienti al dettaglio, con un'età anagrafica minima di 18 anni e un'età assicurativa massima di 80 anni, caratterizzati da una conoscenza ed esperienza dei mercati e degli strumenti finanziari riferibile ad investitori informati o esperti e da una propensione al rischio a partire da molto bassa in base alla scelta delle opzioni sottostanti, che intendano cogliere in un orizzonte temporale di lungo termine le opportunità di rendimento di una gestione separata e di un portafoglio di Fondi Esterni, anche tenendo presente le tematiche riguardanti l'impatto ambientale, sociale e di governance degli investimenti sottostanti, esponendo una parte del capitale investito, a partire da circa la metà dello stesso, all'andamento dei mercati finanziari, con la conseguente possibilità di perdite potenziali del capitale investito. È prevista l'eventuale possibilità di liquidazione annuale del rendimento sotto forma di cedola, ove sia attivata l'Opzione Cedola. In caso di collocamento mediante tecniche di comunicazione a distanza, al momento della sottoscrizione, il Contraente deve coincidere con l'Assicurato. Il prodotto non si rivolge alle Controparti Qualificate, a Clienti con una conoscenza ed esperienza di base dei mercati e degli strumenti finanziari, a Clienti che non hanno capacità di sopportare le perdite, a Clienti con età anagrafica inferiore a 18 anni, a Clienti con età assicurativa superiore a 80 anni e a Clienti con orizzonte temporale inferiore a 1 anno.

Il contratto è riservato alla clientela Profilo Premium Top¹.

¹ I Clienti che hanno aderito al servizio Premium, Profilo Premium Top, offerto dall'Intermediario.

Quali sono i rischi e qual è il potenziale rendimento?

Indicatore di rischio



Rischio più basso

Rischio più alto



L'indicatore sintetico di rischio presuppone che l'opzione sia mantenuta per 5 anni.

L'indicatore sintetico di rischio è un'indicazione orientativa del livello di rischio di questa opzione rispetto ad altre opzioni. Esso esprime la probabilità che il prodotto subisca perdite monetarie a causa di movimenti sul mercato o a causa dell'incapacità della Compagnia di pagare quanto dovuto.

Questa opzione di investimento è stata classificata al livello 5 su 7 che corrisponde alla classe di rischio medio-alta. Ciò significa che le perdite potenziali dovute alla performance futura del prodotto sono classificate nel livello medio-alto e che è molto improbabile che le cattive condizioni di mercato influenzino la capacità della Compagnia di pagare quanto dovuto.

Se la Compagnia non è in grado di pagare quanto dovuto, il Contraente potrebbe perdere l'intero investimento.

Scenari di performance

Il possibile rimborso dipenderà dall'andamento futuro dei mercati, che è incerto e non può essere previsto con esattezza. Lo scenario sfavorevole, lo scenario moderato e lo scenario favorevole riportati sono illustrazioni basate sulla performance peggiore, la performance media e la performance migliore del prodotto negli ultimi 10 anni. Nel futuro i mercati potrebbero avere un andamento molto diverso.

| | | |
|--|--|--|
| Periodo di detenzione raccomandato: 5 anni Esempio di investimento: € 10.000 Premio assicurativo: 0 € | In caso di riscatto dopo 1 anno | In caso di riscatto dopo 5 anni |
|--|--|--|

Scenari di sopravvivenza

| Minimo | Importo Monetario | € 0 | € 0 |
|--------------------|---|---------------------------|---------------------------|
| Stress | Possibile rimborso al netto dei costi Rendimento medio per ciascun anno | € 1.890 -81,09% | € 1.950 -27,91% |
| Sfavorevole | Possibile rimborso al netto dei costi Rendimento medio per ciascun anno | € 7.220 -27,76% | € 8.950 -2,20% |
| Moderato | Possibile rimborso al netto dei costi Rendimento medio per ciascun anno | € 10.570 5,65% | € 13.410 6,04% |
| Favorevole | Possibile rimborso al netto dei costi Rendimento medio per ciascun anno | € 13.630 36,32% | € 17.400 11,71% |

Scenario di morte

| | | | |
|--------------------------|---|-----------------|-----------------|
| Evento assicurato | Possibile rimborso a favore dei Beneficiari al netto dei costi | € 11.620 | € 14.750 |
|--------------------------|---|-----------------|-----------------|

Le cifre riportate comprendono tutti i costi del prodotto in quanto tale e comprendono tutti i costi pagati dal Contraente al distributore. Le cifre non tengono conto della situazione fiscale personale del Contraente, che può incidere anch'essa sull'importo del rimborso.

Lo scenario di stress indica quale potrebbe essere l'importo rimborsato in circostanze di mercato estreme.

Lo scenario sfavorevole a 5 anni si è verificato per un investimento nel prodotto/parametro di riferimento idoneo tra dicembre 2021 e agosto 2024.

Lo scenario moderato a 5 anni si è verificato per un investimento nel prodotto/parametro di riferimento idoneo tra settembre 2015 e settembre 2020.

Lo scenario favorevole a 5 anni si è verificato per un investimento nel prodotto/parametro di riferimento idoneo tra ottobre 2016 e ottobre 2021.

Quali sono i costi?

La persona che fornisce consulenza sul prodotto o che lo vende potrebbe addebitare altri costi, nel qual caso fornirà informazioni su tali costi, illustrandone l'impatto sull'investimento.

Andamento dei costi nel tempo

Le tabelle mostrano gli importi prelevati dall'investimento per coprire diversi tipi di costi. Tali importi dipendono dall'entità dell'investimento e dalla durata della detenzione del prodotto. Gli importi sono qui riportati a fini illustrativi e si basano su un importo esemplificativo dell'investimento e su diversi possibili periodi di investimento. Si è ipotizzato quanto segue:

- Nel primo anno recupero dell'importo investito (rendimento annuo dello 0%). Per gli altri periodi di detenzione si è ipotizzato che il prodotto abbia la performance indicata nello scenario moderato
- 10.000 EUR di investimento.

| | In caso di riscatto dopo 1 anno | In caso di riscatto dopo 5 anni |
|---------------------------------|---------------------------------|---------------------------------|
| Costi totali | € 350 | € 1.747 |
| Incidenza annuale dei costi (*) | 3,5% | 3,1% ogni anno |

(*) Dimostra come i costi riducano ogni anno il rendimento nel corso del periodo di detenzione. Ad esempio, se l'uscita avviene nel periodo di detenzione raccomandato, si prevede che il rendimento medio annuo sarà pari al 9,1% prima dei costi e al 6% al netto dei costi. Una parte dei costi può essere condivisa con l'Intermediario che vende il prodotto per coprire i servizi che fornisce.

Composizione dei costi

| Costi una tantum di ingresso o di riscatto | | Incidenza annuale dei costi in caso di riscatto dopo 5 anni |
|--|---|---|
| Costi di ingresso | Percentuale dell'importo pagato al momento della sottoscrizione dell'investimento. Sono compresi i costi di distribuzione del 100% dell'importo investito. Questa è la cifra massima che può essere addebitata. L'intermediario che vende il prodotto vi informerà del costo effettivo. | 0,1% |
| Costi di uscita | Non viene addebitata una commissione di uscita per questo prodotto. | NA |
| Costi correnti registrati ogni anno | | |
| Commissioni di gestione e altri costi amministrativi o di esercizio | Commissione di Gestione annua applicata sul rendimento della Gestione Separata e dei Fondi Esterni prescelti. Si tratta di una stima basata sui costi effettivi dell'ultimo anno. | 3,0% |
| Costi di transazione | Si tratta dei costi sostenuti per l'acquisto e la vendita degli investimenti sottostanti per il prodotto. | 0,0% |
| Oneri accessori sostenuti in determinate condizioni | | |
| Commissioni di performance | Per questa opzione di investimento non si applicano le commissioni di performance. | 0,0% |

Documento contenente le informazioni specifiche dell'opzione di investimento

Prodotto

PostePremium Soluzione Assicurativa
Opzione di investimento
BlackRock Advantage US Equity Fund
IE00BF553F02

Cos'è questo prodotto?

Obiettivi dell'opzione di investimento: Il Fondo punta a realizzare la crescita del capitale nel lungo termine. Il Fondo mira a raggiungere per qualsiasi investimento almeno il 70% dell'esposizione a titoli azionari (ad es. azioni) di società con sede, quotate o che svolgono la loro attività economica prevalente negli Stati Uniti d'America. Ciò sarà conseguito investendo in titoli azionari, altri titoli correlati ad azioni e, ove ritenuto opportuno, titoli a reddito fisso (RF) (quali obbligazioni), strumenti del mercato monetario (SMM) (ossia titoli di debito a breve scadenza), depositi e contanti.

Investitori al dettaglio a cui si intende commercializzare il prodotto: Il prodotto si rivolge a Clienti al dettaglio, con un'età anagrafica minima di 18 anni e un'età assicurativa massima di 80 anni, caratterizzati da una conoscenza ed esperienza dei mercati e degli strumenti finanziari riferibile ad investitori informati o esperti e da una propensione al rischio a partire da molto bassa in base alla scelta delle opzioni sottostanti, che intendano cogliere in un orizzonte temporale di lungo termine le opportunità di rendimento di una gestione separata e di un portafoglio di Fondi Esterni, anche tenendo presente le tematiche riguardanti l'impatto ambientale, sociale e di governance degli investimenti sottostanti, esponendo una parte del capitale investito, a partire da circa la metà dello stesso, all'andamento dei mercati finanziari, con la conseguente possibilità di perdite potenziali del capitale investito. È prevista l'eventuale possibilità di liquidazione annuale del rendimento sotto forma di cedola, ove sia attivata l'Opzione Cedola. In caso di collocamento mediante tecniche di comunicazione a distanza, al momento della sottoscrizione, il Contraente deve coincidere con l'Assicurato. Il prodotto non si rivolge alle Controparti Qualificate, a Clienti con una conoscenza ed esperienza di base dei mercati e degli strumenti finanziari, a Clienti che non hanno capacità di sopportare le perdite, a Clienti con età anagrafica inferiore a 18 anni, a Clienti con età assicurativa superiore a 80 anni e a Clienti con orizzonte temporale inferiore a 1 anno.

Il contratto è riservato alla clientela Profilo Premium Top¹.

¹ I Clienti che hanno aderito al servizio Premium, Profilo Premium Top, offerto dall'Intermediario.

Quali sono i rischi e qual è il potenziale rendimento?

Indicatore di rischio



L'indicatore sintetico di rischio presuppone che l'opzione sia mantenuta per 5 anni.

L'indicatore sintetico di rischio è un'indicazione orientativa del livello di rischio di questa opzione rispetto ad altre opzioni. Esso esprime la probabilità che il prodotto subisca perdite monetarie a causa di movimenti sul mercato o a causa dell'incapacità della Compagnia di pagare quanto dovuto.

Questa opzione di investimento è stata classificata al livello 4 su 7 che corrisponde alla classe di rischio media. Ciò significa che le perdite potenziali dovute alla performance futura del prodotto sono classificate nel livello medio e che è molto improbabile che le cattive condizioni di mercato influenzino la capacità della Compagnia di pagare quanto dovuto.

Se la Compagnia non è in grado di pagare quanto dovuto, il Contraente potrebbe perdere l'intero investimento.

Scenari di performance

Il possibile rimborso dipenderà dall'andamento futuro dei mercati, che è incerto e non può essere previsto con esattezza. Lo scenario sfavorevole, lo scenario moderato e lo scenario favorevole riportati sono illustrazioni basate sulla performance peggiore, la performance media e la performance migliore del prodotto negli ultimi 10 anni. Nel futuro i mercati potrebbero avere un andamento molto diverso.

Periodo di detenzione raccomandato: 5 anni
Esempio di investimento: € 10.000
Premio assicurativo: 0 €

**In caso di
riscatto dopo
1 anno**

**In caso di
riscatto dopo
5 anni**

Scenari di sopravvivenza

| Minimo | Importo Monetario | € 0 | € 0 |
|--------------------|---|---------------------------|---------------------------|
| Stress | Possibile rimborso al netto dei costi Rendimento medio per ciascun anno | € 1.910 -80,91% | € 1.370 -32,79% |
| Sfavorevole | Possibile rimborso al netto dei costi Rendimento medio per ciascun anno | € 8.250 -17,45% | € 10.430 0,85% |
| Moderato | Possibile rimborso al netto dei costi Rendimento medio per ciascun anno | € 10.630 6,31% | € 16.030 9,90% |
| Favorevole | Possibile rimborso al netto dei costi Rendimento medio per ciascun anno | € 14.120 41,22% | € 19.110 13,83% |

Scenario di morte

| Evento assicurato | Possibile rimborso a favore dei Beneficiari al netto dei costi | € 11.690 | € 17.630 |
|-------------------|--|----------|----------|
|-------------------|--|----------|----------|

Le cifre riportate comprendono tutti i costi del prodotto in quanto tale e comprendono tutti i costi pagati dal Contraente al distributore. Le cifre non tengono conto della situazione fiscale personale del Contraente, che può incidere anch'essa sull'importo del rimborso.

Lo scenario di stress indica quale potrebbe essere l'importo rimborsato in circostanze di mercato estreme.

Lo scenario sfavorevole a 5 anni si è verificato per un investimento nel prodotto/parametro di riferimento idoneo tra marzo 2015 e marzo 2020.

Lo scenario moderato a 5 anni si è verificato per un investimento nel prodotto/parametro di riferimento idoneo tra giugno 2018 e giugno 2023.

Lo scenario favorevole a 5 anni si è verificato per un investimento nel prodotto/parametro di riferimento idoneo tra giugno 2019 e giugno 2024.

Quali sono i costi?

La persona che fornisce consulenza sul prodotto o che lo vende potrebbe addebitare altri costi, nel qual caso fornirà informazioni su tali costi, illustrandone l'impatto sull'investimento.

Andamento dei costi nel tempo

Le tabelle mostrano gli importi prelevati dall'investimento per coprire diversi tipi di costi. Tali importi dipendono dall'entità dell'investimento e dalla durata della detenzione del prodotto. Gli importi sono qui riportati a fini illustrativi e si basano su un importo esemplificativo dell'investimento e su diversi possibili periodi di investimento. Si è ipotizzato quanto segue:

- Nel primo anno recupero dell'importo investito (rendimento annuo dello 0%). Per gli altri periodi di detenzione si è ipotizzato che il prodotto abbia la performance indicata nello scenario moderato
- 10.000 EUR di investimento.

| | In caso di riscatto dopo 1 anno | In caso di riscatto dopo 5 anni |
|---------------------------------|---------------------------------|---------------------------------|
| Costi totali | € 296 | € 1.587 |
| Incidenza annuale dei costi (*) | 3,0% | 2,6% ogni anno |

(*) Dimostra come i costi riducano ogni anno il rendimento nel corso del periodo di detenzione. Ad esempio, se l'uscita avviene nel periodo di detenzione raccomandato, si prevede che il rendimento medio annuo sarà pari al 12,5% prima dei costi e al 9,9% al netto dei costi. Una parte dei costi può essere condivisa con l'Intermediario che vende il prodotto per coprire i servizi che fornisce.

Composizione dei costi

| Costi una tantum di ingresso o di riscatto | | Incidenza annuale dei costi in caso di riscatto dopo 5 anni |
|--|---|---|
| Costi di ingresso | Percentuale dell'importo pagato al momento della sottoscrizione dell'investimento. Sono compresi i costi di distribuzione del 100% dell'importo investito. Questa è la cifra massima che può essere addebitata. L'intermediario che vende il prodotto vi informerà del costo effettivo. | 0,1% |
| Costi di uscita | Non viene addebitata una commissione di uscita per questo prodotto. | NA |
| Costi correnti registrati ogni anno | | |
| Commissioni di gestione e altri costi amministrativi o di esercizio | Commissione di Gestione annua applicata sul rendimento della Gestione Separata e dei Fondi Esterni prescelti. Si tratta di una stima basata sui costi effettivi dell'ultimo anno. | 2,5% |
| Costi di transazione | Si tratta dei costi sostenuti per l'acquisto e la vendita degli investimenti sottostanti per il prodotto. | 0,0% |
| Oneri accessori sostenuti in determinate condizioni | | |
| Commissioni di performance | Per questa opzione di investimento non si applicano le commissioni di performance. | 0,0% |

Documento contenente le informazioni specifiche dell'opzione di investimento

Prodotto

PostePremium Soluzione Assicurativa
Opzione di investimento
BlackRock World Healthscience Fund
LU1960219571

Cos'è questo prodotto?

Obiettivi dell'opzione di investimento: Il Fondo punta a massimizzare il rendimento sull'investimento mediante una combinazione di crescita del capitale e reddito sugli attivi del Fondo. Il Fondo investe globalmente almeno il 70% del patrimonio complessivo in titoli azionari (quali azioni) di società operanti prevalentemente nei settori sanitario, farmaceutico, delle tecnologie e delle forniture mediche, nonché di società impegnate nello sviluppo di biotecnologie.

Investitori al dettaglio a cui si intende commercializzare il prodotto: Il prodotto si rivolge a Clienti al dettaglio, con un'età anagrafica minima di 18 anni e un'età assicurativa massima di 80 anni, caratterizzati da una conoscenza ed esperienza dei mercati e degli strumenti finanziari riferibile ad investitori informati o esperti e da una propensione al rischio a partire da molto bassa in base alla scelta delle opzioni sottostanti, che intendano cogliere in un orizzonte temporale di lungo termine le opportunità di rendimento di una gestione separata e di un portafoglio di Fondi Esterni, anche tenendo presente le tematiche riguardanti l'impatto ambientale, sociale e di governance degli investimenti sottostanti, esponendo una parte del capitale investito, a partire da circa la metà dello stesso, all'andamento dei mercati finanziari, con la conseguente possibilità di perdite potenziali del capitale investito. È prevista l'eventuale possibilità di liquidazione annuale del rendimento sotto forma di cedola, ove sia attivata l'Opzione Cedola. In caso di collocamento mediante tecniche di comunicazione a distanza, al momento della sottoscrizione, il Contraente deve coincidere con l'Assicurato. Il prodotto non si rivolge alle Controparti Qualificate, a Clienti con una conoscenza ed esperienza di base dei mercati e degli strumenti finanziari, a Clienti che non hanno capacità di sopportare le perdite, a Clienti con età anagrafica inferiore a 18 anni, a Clienti con età assicurativa superiore a 80 anni e a Clienti con orizzonte temporale inferiore a 1 anno.

Il contratto è riservato alla clientela Profilo Premium Top¹.

¹ I Clienti che hanno aderito al servizio Premium, Profilo Premium Top, offerto dall'Intermediario.

Quali sono i rischi e qual è il potenziale rendimento?

Indicatore di rischio



L'indicatore sintetico di rischio presuppone che l'opzione sia mantenuta per 5 anni.

L'indicatore sintetico di rischio è un'indicazione orientativa del livello di rischio di questa opzione rispetto ad altre opzioni. Esso esprime la probabilità che il prodotto subisca perdite monetarie a causa di movimenti sul mercato o a causa dell'incapacità della Compagnia di pagare quanto dovuto.

Questa opzione di investimento è stata classificata al livello 4 su 7 che corrisponde alla classe di rischio media. Ciò significa che le perdite potenziali dovute alla performance futura del prodotto sono classificate nel livello medio e che è molto improbabile che le cattive condizioni di mercato influenzino la capacità della Compagnia di pagare quanto dovuto.

Se la Compagnia non è in grado di pagare quanto dovuto, il Contraente potrebbe perdere l'intero investimento.

Scenari di performance

Il possibile rimborso dipenderà dall'andamento futuro dei mercati, che è incerto e non può essere previsto con esattezza. Lo scenario sfavorevole, lo scenario moderato e lo scenario favorevole riportati sono illustrazioni basate sulla performance peggiore, la performance media e la performance migliore del prodotto negli ultimi 10 anni. Nel futuro i mercati potrebbero avere un andamento molto diverso.

| | | |
|--|--|--|
| Periodo di detenzione raccomandato: 5 anni Esempio di investimento: € 10.000 Premio assicurativo: 0 € | In caso di riscatto dopo 1 anno | In caso di riscatto dopo 5 anni |
|--|--|--|

Scenari di sopravvivenza

| Minimo | Importo Monetario | € 0 | € 0 |
|--------------------|---|---------------------------|---------------------------|
| Stress | Possibile rimborso al netto dei costi Rendimento medio per ciascun anno | € 2.950 -70,50% | € 2.440 -24,61% |
| Sfavorevole | Possibile rimborso al netto dei costi Rendimento medio per ciascun anno | € 7.700 -23,05% | € 9.780 -0,44% |
| Moderato | Possibile rimborso al netto dei costi Rendimento medio per ciascun anno | € 10.610 6,15% | € 15.050 8,52% |
| Favorevole | Possibile rimborso al netto dei costi Rendimento medio per ciascun anno | € 12.560 25,64% | € 16.550 10,60% |

Scenario di morte

| | | | |
|--------------------------|---|-----------------|-----------------|
| Evento assicurato | Possibile rimborso a favore dei Beneficiari al netto dei costi | € 11.680 | € 16.560 |
|--------------------------|---|-----------------|-----------------|

Le cifre riportate comprendono tutti i costi del prodotto in quanto tale e comprendono tutti i costi pagati dal Contraente al distributore. Le cifre non tengono conto della situazione fiscale personale del Contraente, che può incidere anch'essa sull'importo del rimborso.

Lo scenario di stress indica quale potrebbe essere l'importo rimborsato in circostanze di mercato estreme.

Lo scenario sfavorevole a 5 anni si è verificato per un investimento nel prodotto/parametro di riferimento idoneo tra marzo 2015 e marzo 2020.

Lo scenario moderato a 5 anni si è verificato per un investimento nel prodotto/parametro di riferimento idoneo tra marzo 2016 e marzo 2021.

Lo scenario favorevole a 5 anni si è verificato per un investimento nel prodotto/parametro di riferimento idoneo tra ottobre 2017 e ottobre 2022.

Quali sono i costi?

La persona che fornisce consulenza sul prodotto o che lo vende potrebbe addebitare altri costi, nel qual caso fornirà informazioni su tali costi, illustrandone l'impatto sull'investimento.

Andamento dei costi nel tempo

Le tabelle mostrano gli importi prelevati dall'investimento per coprire diversi tipi di costi. Tali importi dipendono dall'entità dell'investimento e dalla durata della detenzione del prodotto. Gli importi sono qui riportati a fini illustrativi e si basano su un importo esemplificativo dell'investimento e su diversi possibili periodi di investimento. Si è ipotizzato quanto segue:

- Nel primo anno recupero dell'importo investito (rendimento annuo dello 0%). Per gli altri periodi di detenzione si è ipotizzato che il prodotto abbia la performance indicata nello scenario moderato
- 10.000 EUR di investimento.

| | In caso di riscatto dopo 1 anno | In caso di riscatto dopo 5 anni |
|---------------------------------|---------------------------------|---------------------------------|
| Costi totali | € 368 | € 1.934 |
| Incidenza annuale dei costi (*) | 3,7% | 3,3% ogni anno |

(*) Dimostra come i costi riducano ogni anno il rendimento nel corso del periodo di detenzione. Ad esempio, se l'uscita avviene nel periodo di detenzione raccomandato, si prevede che il rendimento medio annuo sarà pari al 11,8% prima dei costi e al 8,5% al netto dei costi. Una parte dei costi può essere condivisa con l'Intermediario che vende il prodotto per coprire i servizi che fornisce.

Composizione dei costi

| Costi una tantum di ingresso o di riscatto | | Incidenza annuale dei costi in caso di riscatto dopo 5 anni |
|--|---|---|
| Costi di ingresso | Percentuale dell'importo pagato al momento della sottoscrizione dell'investimento. Sono compresi i costi di distribuzione del 100% dell'importo investito. Questa è la cifra massima che può essere addebitata. L'intermediario che vende il prodotto vi informerà del costo effettivo. | 0,1% |
| Costi di uscita | Non viene addebitata una commissione di uscita per questo prodotto. | NA |
| Costi correnti registrati ogni anno | | |
| Commissioni di gestione e altri costi amministrativi o di esercizio | Commissione di Gestione annua applicata sul rendimento della Gestione Separata e dei Fondi Esterni prescelti. Si tratta di una stima basata sui costi effettivi dell'ultimo anno. | 3,2% |
| Costi di transazione | Si tratta dei costi sostenuti per l'acquisto e la vendita degli investimenti sottostanti per il prodotto. | 0,0% |
| Oneri accessori sostenuti in determinate condizioni | | |
| Commissioni di performance | Per questa opzione di investimento non si applicano le commissioni di performance. | 0,0% |

Documento contenente le informazioni specifiche dell'opzione di investimento

Prodotto

PostePremium Soluzione Assicurativa
Opzione di investimento
BlackRock World Technology Fund
LU1722863211

Cos'è questo prodotto?

Obiettivi dell'opzione di investimento: Il Fondo punta a massimizzare il rendimento sull'investimento mediante una combinazione di crescita del capitale e reddito sugli attivi del Fondo. Il Fondo investe globalmente almeno il 70% del patrimonio complessivo in titoli azionari (quali azioni) di società operanti prevalentemente nel settore tecnologico.

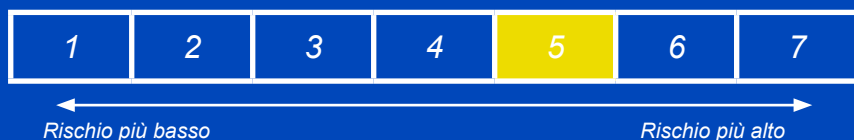
Investitori al dettaglio a cui si intende commercializzare il prodotto: Il prodotto si rivolge a Clienti al dettaglio, con un'età anagrafica minima di 18 anni e un'età assicurativa massima di 80 anni, caratterizzati da una conoscenza ed esperienza dei mercati e degli strumenti finanziari riferibile ad investitori informati o esperti e da una propensione al rischio a partire da molto bassa in base alla scelta delle opzioni sottostanti, che intendano cogliere in un orizzonte temporale di lungo termine le opportunità di rendimento di una gestione separata e di un portafoglio di Fondi Esterni, anche tenendo presente le tematiche riguardanti l'impatto ambientale, sociale e di governance degli investimenti sottostanti, esponendo una parte del capitale investito, a partire da circa la metà dello stesso, all'andamento dei mercati finanziari, con la conseguente possibilità di perdite potenziali del capitale investito. È prevista l'eventuale possibilità di liquidazione annuale del rendimento sotto forma di cedola, ove sia attivata l'Opzione Cedola. In caso di collocamento mediante tecniche di comunicazione a distanza, al momento della sottoscrizione, il Contraente deve coincidere con l'Assicurato. Il prodotto non si rivolge alle Controparti Qualificate, a Clienti con una conoscenza ed esperienza di base dei mercati e degli strumenti finanziari, a Clienti che non hanno capacità di sopportare le perdite, a Clienti con età anagrafica inferiore a 18 anni, a Clienti con età assicurativa superiore a 80 anni e a Clienti con orizzonte temporale inferiore a 1 anno.

Il contratto è riservato alla clientela Profilo Premium Top¹.

¹ I Clienti che hanno aderito al servizio Premium, Profilo Premium Top, offerto dall'Intermediario.

Quali sono i rischi e qual è il potenziale rendimento?

Indicatore di rischio



L'indicatore sintetico di rischio presuppone che l'opzione sia mantenuta per 5 anni.

L'indicatore sintetico di rischio è un'indicazione orientativa del livello di rischio di questa opzione rispetto ad altre opzioni. Esso esprime la probabilità che il prodotto subisca perdite monetarie a causa di movimenti sul mercato o a causa dell'incapacità della Compagnia di pagare quanto dovuto.

Questa opzione di investimento è stata classificata al livello 5 su 7 che corrisponde alla classe di rischio medio-alta. Ciò significa che le perdite potenziali dovute alla performance futura del prodotto sono classificate nel livello medio-alto e che è molto improbabile che le cattive condizioni di mercato influenzino la capacità della Compagnia di pagare quanto dovuto.

Se la Compagnia non è in grado di pagare quanto dovuto, il Contraente potrebbe perdere l'intero investimento.

Scenari di performance

Il possibile rimborso dipenderà dall'andamento futuro dei mercati, che è incerto e non può essere previsto con esattezza. Lo scenario sfavorevole, lo scenario moderato e lo scenario favorevole riportati sono illustrazioni basate sulla performance peggiore, la performance media e la performance migliore del prodotto negli ultimi 10 anni. Nel futuro i mercati potrebbero avere un andamento molto diverso.

| | | |
|--|--|--|
| Periodo di detenzione raccomandato: 5 anni Esempio di investimento: € 10.000 Premio assicurativo: 0 € | In caso di riscatto dopo 1 anno | In caso di riscatto dopo 5 anni |
|--|--|--|

Scenari di sopravvivenza

| Minimo | Importo Monetario | € 0 | € 0 |
|--------------------|---|---------------------------|---------------------------|
| Stress | Possibile rimborso al netto dei costi Rendimento medio per ciascun anno | € 2.060 -79,39% | € 1.580 -30,89% |
| Sfavorevole | Possibile rimborso al netto dei costi Rendimento medio per ciascun anno | € 5.950 -40,51% | € 9.510 -1,00% |
| Moderato | Possibile rimborso al netto dei costi Rendimento medio per ciascun anno | € 11.600 16,04% | € 22.490 17,60% |
| Favorevole | Possibile rimborso al netto dei costi Rendimento medio per ciascun anno | € 17.970 79,68% | € 37.680 30,38% |

Scenario di morte

| | | | |
|--------------------------|---|-----------------|-----------------|
| Evento assicurato | Possibile rimborso a favore dei Beneficiari al netto dei costi | € 12.760 | € 24.740 |
|--------------------------|---|-----------------|-----------------|

Le cifre riportate comprendono tutti i costi del prodotto in quanto tale e comprendono tutti i costi pagati dal Contraente al distributore. Le cifre non tengono conto della situazione fiscale personale del Contraente, che può incidere anch'essa sull'importo del rimborso.

Lo scenario di stress indica quale potrebbe essere l'importo rimborsato in circostanze di mercato estreme.

Lo scenario sfavorevole a 5 anni si è verificato per un investimento nel prodotto/parametro di riferimento idoneo tra novembre 2021 e agosto 2024.

Lo scenario moderato a 5 anni si è verificato per un investimento nel prodotto/parametro di riferimento idoneo tra marzo 2019 e marzo 2024.

Lo scenario favorevole a 5 anni si è verificato per un investimento nel prodotto/parametro di riferimento idoneo tra giugno 2016 e giugno 2021.

Quali sono i costi?

La persona che fornisce consulenza sul prodotto o che lo vende potrebbe addebitare altri costi, nel qual caso fornirà informazioni su tali costi, illustrandone l'impatto sull'investimento.

Andamento dei costi nel tempo

Le tabelle mostrano gli importi prelevati dall'investimento per coprire diversi tipi di costi. Tali importi dipendono dall'entità dell'investimento e dalla durata della detenzione del prodotto. Gli importi sono qui riportati a fini illustrativi e si basano su un importo esemplificativo dell'investimento e su diversi possibili periodi di investimento. Si è ipotizzato quanto segue:

- Nel primo anno recupero dell'importo investito (rendimento annuo dello 0%). Per gli altri periodi di detenzione si è ipotizzato che il prodotto abbia la performance indicata nello scenario moderato
- 10.000 EUR di investimento.

| | In caso di riscatto dopo 1 anno | In caso di riscatto dopo 5 anni |
|---------------------------------|---------------------------------|---------------------------------|
| Costi totali | € 366 | € 2.410 |
| Incidenza annuale dei costi (*) | 3,7% | 3,5% ogni anno |

(*) Dimostra come i costi riducano ogni anno il rendimento nel corso del periodo di detenzione. Ad esempio, se l'uscita avviene nel periodo di detenzione raccomandato, si prevede che il rendimento medio annuo sarà pari al 21,1% prima dei costi e al 17,6% al netto dei costi. Una parte dei costi può essere condivisa con l'Intermediario che vende il prodotto per coprire i servizi che fornisce.

Composizione dei costi

| Costi una tantum di ingresso o di riscatto | | Incidenza annuale dei costi in caso di riscatto dopo 5 anni |
|--|---|---|
| Costi di ingresso | Percentuale dell'importo pagato al momento della sottoscrizione dell'investimento. Sono compresi i costi di distribuzione del 100% dell'importo investito. Questa è la cifra massima che può essere addebitata. L'intermediario che vende il prodotto vi informerà del costo effettivo. | 0,1% |
| Costi di uscita | Non viene addebitata una commissione di uscita per questo prodotto. | NA |
| Costi correnti registrati ogni anno | | |
| Commissioni di gestione e altri costi amministrativi o di esercizio | Commissione di Gestione annua applicata sul rendimento della Gestione Separata e dei Fondi Esterni prescelti. Si tratta di una stima basata sui costi effettivi dell'ultimo anno. | 3,4% |
| Costi di transazione | Si tratta dei costi sostenuti per l'acquisto e la vendita degli investimenti sottostanti per il prodotto. | 0,0% |
| Oneri accessori sostenuti in determinate condizioni | | |
| Commissioni di performance | Per questa opzione di investimento non si applicano le commissioni di performance. | 0,0% |

Documento contenente le informazioni specifiche dell'opzione di investimento

Prodotto

PostePremium Soluzione Assicurativa
Opzione di investimento
BSF EUROPEAN SELECT STRATEGIES "I2" (EUR) ACC
LU1461867779

Cos'è questo prodotto?

Obiettivi dell'opzione di investimento: Il Fondo punta a massimizzare il rendimento sull'investimento mediante una combinazione di crescita del capitale e reddito sulle attività del Fondo. Il Fondo investe nell'intera gamma di attività in cui può investire un OICVM lungo l'intera struttura del capitale delle società (titoli di debito e azioni) e in titoli emessi da governi e agenzie governative. Esse includono, in via non esclusiva: azioni, titoli a reddito fisso (RF) (quali obbligazioni), strumenti del mercato monetario (SMM) (ossia titoli di debito a breve scadenza), strumenti finanziari derivati (SFD), fondi, depositi e contanti.

Investitori al dettaglio a cui si intende commercializzare il prodotto: Il prodotto si rivolge a Clienti al dettaglio, con un'età anagrafica minima di 18 anni e un'età assicurativa massima di 80 anni, caratterizzati da una conoscenza ed esperienza dei mercati e degli strumenti finanziari riferibile ad investitori informati o esperti e da una propensione al rischio a partire da molto bassa in base alla scelta delle opzioni sottostanti, che intendano cogliere in un orizzonte temporale di lungo termine le opportunità di rendimento di una gestione separata e di un portafoglio di Fondi Esterni, anche tenendo presente le tematiche riguardanti l'impatto ambientale, sociale e di governance degli investimenti sottostanti, esponendo una parte del capitale investito, a partire da circa la metà dello stesso, all'andamento dei mercati finanziari, con la conseguente possibilità di perdite potenziali del capitale investito. È prevista l'eventuale possibilità di liquidazione annuale del rendimento sotto forma di cedola, ove sia attivata l'Opzione Cedola. In caso di collocamento mediante tecniche di comunicazione a distanza, al momento della sottoscrizione, il Contraente deve coincidere con l'Assicurato. Il prodotto non si rivolge alle Controparti Qualificate, a Clienti con una conoscenza ed esperienza di base dei mercati e degli strumenti finanziari, a Clienti che non hanno capacità di sopportare le perdite, a Clienti con età anagrafica inferiore a 18 anni, a Clienti con età assicurativa superiore a 80 anni e a Clienti con orizzonte temporale inferiore a 1 anno.

Il contratto è riservato alla clientela Profilo Premium Top¹.

¹ I Clienti che hanno aderito al servizio Premium, Profilo Premium Top, offerto dall'Intermediario.

Quali sono i rischi e qual è il potenziale rendimento?

Indicatore di rischio



Rischio più basso

Rischio più alto



L'indicatore sintetico di rischio presuppone che l'opzione sia mantenuta per 5 anni.

L'indicatore sintetico di rischio è un'indicazione orientativa del livello di rischio di questa opzione rispetto ad altre opzioni. Esso esprime la probabilità che il prodotto subisca perdite monetarie a causa di movimenti sul mercato o a causa dell'incapacità della Compagnia di pagare quanto dovuto.

Questa opzione di investimento è stata classificata al livello 3 su 7 che corrisponde alla classe di rischio medio-bassa. Ciò significa che le perdite potenziali dovute alla performance futura del prodotto sono classificate nel livello medio-basso e che è molto improbabile che le cattive condizioni di mercato influenzino la capacità della Compagnia di pagare quanto dovuto.

Se la Compagnia non è in grado di pagare quanto dovuto, il Contraente potrebbe perdere l'intero investimento.

Scenari di performance

Il possibile rimborso dipenderà dall'andamento futuro dei mercati, che è incerto e non può essere previsto con esattezza. Lo scenario sfavorevole, lo scenario moderato e lo scenario favorevole riportati sono illustrazioni basate sulla performance peggiore, la performance media e la performance migliore del prodotto negli ultimi 10 anni. Nel futuro i mercati potrebbero avere un andamento molto diverso.

| | | |
|--|--|--|
| Periodo di detenzione raccomandato: 5 anni Esempio di investimento: € 10.000 Premio assicurativo: 0 € | In caso di riscatto dopo 1 anno | In caso di riscatto dopo 5 anni |
|--|--|--|

Scenari di sopravvivenza

| Minimo | Importo Monetario | € 0 | € 0 |
|--------------------|---|---------------------------|---------------------------|
| Stress | Possibile rimborso al netto dei costi Rendimento medio per ciascun anno | € 6.070 -39,30% | € 5.670 -10,74% |
| Sfavorevole | Possibile rimborso al netto dei costi Rendimento medio per ciascun anno | € 8.350 -16,52% | € 8.600 -2,97% |
| Moderato | Possibile rimborso al netto dei costi Rendimento medio per ciascun anno | € 9.940 -0,62% | € 9.850 -0,31% |
| Favorevole | Possibile rimborso al netto dei costi Rendimento medio per ciascun anno | € 10.980 9,79% | € 10.820 1,59% |

Scenario di morte

| | | | |
|--------------------------|---|-----------------|-----------------|
| Evento assicurato | Possibile rimborso a favore dei Beneficiari al netto dei costi | € 10.930 | € 10.830 |
|--------------------------|---|-----------------|-----------------|

Le cifre riportate comprendono tutti i costi del prodotto in quanto tale e comprendono tutti i costi pagati dal Contraente al distributore. Le cifre non tengono conto della situazione fiscale personale del Contraente, che può incidere anch'essa sull'importo del rimborso.

Lo scenario di stress indica quale potrebbe essere l'importo rimborsato in circostanze di mercato estreme.

Lo scenario sfavorevole a 5 anni si è verificato per un investimento nel prodotto/parametro di riferimento idoneo tra settembre 2017 e settembre 2022.

Lo scenario moderato a 5 anni si è verificato per un investimento nel prodotto/parametro di riferimento idoneo tra gennaio 2019 e gennaio 2024.

Lo scenario favorevole a 5 anni si è verificato per un investimento nel prodotto/parametro di riferimento idoneo tra luglio 2016 e luglio 2021.

Quali sono i costi?

La persona che fornisce consulenza sul prodotto o che lo vende potrebbe addebitare altri costi, nel qual caso fornirà informazioni su tali costi, illustrandone l'impatto sull'investimento.

Andamento dei costi nel tempo

Le tabelle mostrano gli importi prelevati dall'investimento per coprire diversi tipi di costi. Tali importi dipendono dall'entità dell'investimento e dalla durata della detenzione del prodotto. Gli importi sono qui riportati a fini illustrativi e si basano su un importo esemplificativo dell'investimento e su diversi possibili periodi di investimento. Si è ipotizzato quanto segue:

- Nel primo anno recupero dell'importo investito (rendimento annuo dello 0%). Per gli altri periodi di detenzione si è ipotizzato che il prodotto abbia la performance indicata nello scenario moderato
- 10.000 EUR di investimento.

| | In caso di riscatto dopo 1 anno | In caso di riscatto dopo 5 anni |
|---------------------------------|---------------------------------|---------------------------------|
| Costi totali | € 353 | € 1.512 |
| Incidenza annuale dei costi (*) | 3,5% | 3,1% ogni anno |

(*) Dimostra come i costi riducano ogni anno il rendimento nel corso del periodo di detenzione. Ad esempio, se l'uscita avviene nel periodo di detenzione raccomandato, si prevede che il rendimento medio annuo sarà pari al 2,8% prima dei costi e al -0,3% al netto dei costi. Una parte dei costi può essere condivisa con l'Intermediario che vende il prodotto per coprire i servizi che fornisce.

Composizione dei costi

| Costi una tantum di ingresso o di riscatto | | Incidenza annuale dei costi in caso di riscatto dopo 5 anni |
|--|---|---|
| Costi di ingresso | Percentuale dell'importo pagato al momento della sottoscrizione dell'investimento. Sono compresi i costi di distribuzione del 100% dell'importo investito. Questa è la cifra massima che può essere addebitata. L'intermediario che vende il prodotto vi informerà del costo effettivo. | 0,1% |
| Costi di uscita | Non viene addebitata una commissione di uscita per questo prodotto. | NA |
| Costi correnti registrati ogni anno | | |
| Commissioni di gestione e altri costi amministrativi o di esercizio | Commissione di Gestione annua applicata sul rendimento della Gestione Separata e dei Fondi Esterni prescelti. Si tratta di una stima basata sui costi effettivi dell'ultimo anno. | 3,0% |
| Costi di transazione | Si tratta dei costi sostenuti per l'acquisto e la vendita degli investimenti sottostanti per il prodotto. | 0,0% |
| Oneri accessori sostenuti in determinate condizioni | | |
| Commissioni di performance | Per questa opzione di investimento non si applicano le commissioni di performance. | 0,0% |

Documento contenente le informazioni specifiche dell'opzione di investimento

Prodotto

PostePremium Soluzione Assicurativa

Opzione di investimento

EF Global Bond Z EUR

LU1652387702

Cos'è questo prodotto?

Obiettivi dell'opzione di investimento: Aumentare il valore dell'investimento nel tempo e battere la performance dei mercati dei titoli di Stato mondiali (misurata dal benchmark).

Investitori al dettaglio a cui si intende commercializzare il prodotto: Il prodotto si rivolge a Clienti al dettaglio, con un'età anagrafica minima di 18 anni e un'età assicurativa massima di 80 anni, caratterizzati da una conoscenza ed esperienza dei mercati e degli strumenti finanziari riferibile ad investitori informati o esperti e da una propensione al rischio a partire da molto bassa in base alla scelta delle opzioni sottostanti, che intendano cogliere in un orizzonte temporale di lungo termine le opportunità di rendimento di una gestione separata e di un portafoglio di Fondi Esterni, anche tenendo presente le tematiche riguardanti l'impatto ambientale, sociale e di governance degli investimenti sottostanti, esponendo una parte del capitale investito, a partire da circa la metà dello stesso, all'andamento dei mercati finanziari, con la conseguente possibilità di perdite potenziali del capitale investito. È prevista l'eventuale possibilità di liquidazione annuale del rendimento sotto forma di cedola, ove sia attivata l'Opzione Cedola. In caso di collocamento mediante tecniche di comunicazione a distanza, al momento della sottoscrizione, il Contraente deve coincidere con l'Assicurato. Il prodotto non si rivolge alle Controparti Qualificate, a Clienti con una conoscenza ed esperienza di base dei mercati e degli strumenti finanziari, a Clienti che non hanno capacità di sopportare le perdite, a Clienti con età anagrafica inferiore a 18 anni, a Clienti con età assicurativa superiore a 80 anni e a Clienti con orizzonte temporale inferiore a 1 anno.

Il contratto è riservato alla clientela Profilo Premium Top¹.

¹ I Clienti che hanno aderito al servizio Premium, Profilo Premium Top, offerto dall'Intermediario.

Quali sono i rischi e qual è il potenziale rendimento?

Indicatore di rischio



Rischio più basso

Rischio più alto



L'indicatore sintetico di rischio presuppone che l'opzione sia mantenuta per 5 anni.

L'indicatore sintetico di rischio è un'indicazione orientativa del livello di rischio di questa opzione rispetto ad altre opzioni. Esso esprime la probabilità che il prodotto subisca perdite monetarie a causa di movimenti sul mercato o a causa dell'incapacità della Compagnia di pagare quanto dovuto.

Questa opzione di investimento è stata classificata al livello 3 su 7 che corrisponde alla classe di rischio medio-bassa. Ciò significa che le perdite potenziali dovute alla performance futura del prodotto sono classificate nel livello medio-basso e che è molto improbabile che le cattive condizioni di mercato influenzino la capacità della Compagnia di pagare quanto dovuto.

Se la Compagnia non è in grado di pagare quanto dovuto, il Contraente potrebbe perdere l'intero investimento.

Scenari di performance

Il possibile rimborso dipenderà dall'andamento futuro dei mercati, che è incerto e non può essere previsto con esattezza. Lo scenario sfavorevole, lo scenario moderato e lo scenario favorevole riportati sono illustrazioni basate sulla performance peggiore, la performance media e la performance migliore del prodotto negli ultimi 10 anni. Nel futuro i mercati potrebbero avere un andamento molto diverso.

Periodo di detenzione raccomandato: 5 anni
Esempio di investimento: € 10.000
Premio assicurativo: 0 €

**In caso di
riscatto dopo
1 anno**

**In caso di
riscatto dopo
5 anni**

Scenari di sopravvivenza

| Minimo | Importo Monetario | € 0 | € 0 |
|--------------------|---|---------------------------|--------------------------|
| Stress | Possibile rimborso al netto dei costi Rendimento medio per ciascun anno | € 7.240 -27,57% | € 6.410 -8,52% |
| Sfavorevole | Possibile rimborso al netto dei costi Rendimento medio per ciascun anno | € 8.720 -12,76% | € 8.290 -3,68% |
| Moderato | Possibile rimborso al netto dei costi Rendimento medio per ciascun anno | € 9.800 -2,03% | € 9.530 -0,95% |
| Favorevole | Possibile rimborso al netto dei costi Rendimento medio per ciascun anno | € 11.010 10,09% | € 10.540 1,05% |

Scenario di morte

| Evento assicurato | Possibile rimborso a favore dei Beneficiari al netto dei costi | € 10.780 | € 10.490 |
|-------------------|--|----------|----------|
|-------------------|--|----------|----------|

Le cifre riportate comprendono tutti i costi del prodotto in quanto tale e comprendono tutti i costi pagati dal Contraente al distributore. Le cifre non tengono conto della situazione fiscale personale del Contraente, che può incidere anch'essa sull'importo del rimborso.

Lo scenario di stress indica quale potrebbe essere l'importo rimborsato in circostanze di mercato estreme.

Lo scenario sfavorevole a 5 anni si è verificato per un investimento nel prodotto/parametro di riferimento idoneo tra novembre 2021 e agosto 2024.

Lo scenario moderato a 5 anni si è verificato per un investimento nel prodotto/parametro di riferimento idoneo tra giugno 2016 e giugno 2021.

Lo scenario favorevole a 5 anni si è verificato per un investimento nel prodotto/parametro di riferimento idoneo tra agosto 2014 e agosto 2019.

Quali sono i costi?

La persona che fornisce consulenza sul prodotto o che lo vende potrebbe addebitare altri costi, nel qual caso fornirà informazioni su tali costi, illustrandone l'impatto sull'investimento.

Andamento dei costi nel tempo

Le tabelle mostrano gli importi prelevati dall'investimento per coprire diversi tipi di costi. Tali importi dipendono dall'entità dell'investimento e dalla durata della detenzione del prodotto. Gli importi sono qui riportati a fini illustrativi e si basano su un importo esemplificativo dell'investimento e su diversi possibili periodi di investimento. Si è ipotizzato quanto segue:

- Nel primo anno recupero dell'importo investito (rendimento annuo dello 0%). Per gli altri periodi di detenzione si è ipotizzato che il prodotto abbia la performance indicata nello scenario moderato
- 10.000 EUR di investimento.

| | In caso di riscatto dopo 1 anno | In caso di riscatto dopo 5 anni |
|---------------------------------|---------------------------------|---------------------------------|
| Costi totali | € 323 | € 1.328 |
| Incidenza annuale dei costi (*) | 3,3% | 2,7% ogni anno |

(*) Dimostra come i costi riducano ogni anno il rendimento nel corso del periodo di detenzione. Ad esempio, se l'uscita avviene nel periodo di detenzione raccomandato, si prevede che il rendimento medio annuo sarà pari al 1,7% prima dei costi e al -1% al netto dei costi. Una parte dei costi può essere condivisa con l'Intermediario che vende il prodotto per coprire i servizi che fornisce.

Composizione dei costi

| Costi una tantum di ingresso o di riscatto | | Incidenza annuale dei costi in caso di riscatto dopo 5 anni |
|--|---|---|
| Costi di ingresso | Percentuale dell'importo pagato al momento della sottoscrizione dell'investimento. Sono compresi i costi di distribuzione del 100% dell'importo investito. Questa è la cifra massima che può essere addebitata. L'intermediario che vende il prodotto vi informerà del costo effettivo. | 0,1% |
| Costi di uscita | Non viene addebitata una commissione di uscita per questo prodotto. | NA |
| Costi correnti registrati ogni anno | | |
| Commissioni di gestione e altri costi amministrativi o di esercizio | Commissione di Gestione annua applicata sul rendimento della Gestione Separata e dei Fondi Esterni prescelti. Si tratta di una stima basata sui costi effettivi dell'ultimo anno. | 2,6% |
| Costi di transazione | Si tratta dei costi sostenuti per l'acquisto e la vendita degli investimenti sottostanti per il prodotto. | 0,0% |
| Oneri accessori sostenuti in determinate condizioni | | |
| Commissioni di performance | Per questa opzione di investimento non si applicano le commissioni di performance. | 0,0% |

Documento contenente le informazioni specifiche dell'opzione di investimento

Prodotto

PostePremium Soluzione Assicurativa
Opzione di investimento
EF Sustainable Japan Equity Z Cap EUR
LU1543693680

Cos'è questo prodotto?

Obiettivi dell'opzione di investimento: Aumentare il valore dell'investimento nel tempo e battere la performance dei mercati azionari giapponesi (misurata dal benchmark), integrando fattori ambientali, sociali e di governance (ESG).

Investitori al dettaglio a cui si intende commercializzare il prodotto: Il prodotto si rivolge a Clienti al dettaglio, con un'età anagrafica minima di 18 anni e un'età assicurativa massima di 80 anni, caratterizzati da una conoscenza ed esperienza dei mercati e degli strumenti finanziari riferibile ad investitori informati o esperti e da una propensione al rischio a partire da molto bassa in base alla scelta delle opzioni sottostanti, che intendano cogliere in un orizzonte temporale di lungo termine le opportunità di rendimento di una gestione separata e di un portafoglio di Fondi Esterni, anche tenendo presente le tematiche riguardanti l'impatto ambientale, sociale e di governance degli investimenti sottostanti, esponendo una parte del capitale investito, a partire da circa la metà dello stesso, all'andamento dei mercati finanziari, con la conseguente possibilità di perdite potenziali del capitale investito. È prevista l'eventuale possibilità di liquidazione annuale del rendimento sotto forma di cedola, ove sia attivata l'Opzione Cedola. In caso di collocamento mediante tecniche di comunicazione a distanza, al momento della sottoscrizione, il Contraente deve coincidere con l'Assicurato. Il prodotto non si rivolge alle Controparti Qualificate, a Clienti con una conoscenza ed esperienza di base dei mercati e degli strumenti finanziari, a Clienti che non hanno capacità di sopportare le perdite, a Clienti con età anagrafica inferiore a 18 anni, a Clienti con età assicurativa superiore a 80 anni e a Clienti con orizzonte temporale inferiore a 1 anno.

Il contratto è riservato alla clientela Profilo Premium Top¹.

¹ I Clienti che hanno aderito al servizio Premium, Profilo Premium Top, offerto dall'Intermediario.

Quali sono i rischi e qual è il potenziale rendimento?

Indicatore di rischio



L'indicatore sintetico di rischio presuppone che l'opzione sia mantenuta per 5 anni.

L'indicatore sintetico di rischio è un'indicazione orientativa del livello di rischio di questa opzione rispetto ad altre opzioni. Esso esprime la probabilità che il prodotto subisca perdite monetarie a causa di movimenti sul mercato o a causa dell'incapacità della Compagnia di pagare quanto dovuto.

Questa opzione di investimento è stata classificata al livello 4 su 7 che corrisponde alla classe di rischio media. Ciò significa che le perdite potenziali dovute alla performance futura del prodotto sono classificate nel livello medio e che è molto improbabile che le cattive condizioni di mercato influenzino la capacità della Compagnia di pagare quanto dovuto.

Se la Compagnia non è in grado di pagare quanto dovuto, il Contraente potrebbe perdere l'intero investimento.

Scenari di performance

Il possibile rimborso dipenderà dall'andamento futuro dei mercati, che è incerto e non può essere previsto con esattezza. Lo scenario sfavorevole, lo scenario moderato e lo scenario favorevole riportati sono illustrazioni basate sulla performance peggiore, la performance media e la performance migliore del prodotto negli ultimi 10 anni. Nel futuro i mercati potrebbero avere un andamento molto diverso.

| | | |
|--|--|--|
| Periodo di detenzione raccomandato: 5 anni Esempio di investimento: € 10.000 Premio assicurativo: 0 € | In caso di riscatto dopo 1 anno | In caso di riscatto dopo 5 anni |
|--|--|--|

Scenari di sopravvivenza

| Minimo | Importo Monetario | € 0 | € 0 |
|--------------------|---|---------------------------|---------------------------|
| Stress | Possibile rimborso al netto dei costi Rendimento medio per ciascun anno | € 3.030 -69,70% | € 2.560 -23,85% |
| Sfavorevole | Possibile rimborso al netto dei costi Rendimento medio per ciascun anno | € 8.380 -16,24% | € 9.170 -1,73% |
| Moderato | Possibile rimborso al netto dei costi Rendimento medio per ciascun anno | € 10.480 4,76% | € 11.160 2,22% |
| Favorevole | Possibile rimborso al netto dei costi Rendimento medio per ciascun anno | € 13.090 30,90% | € 13.640 6,40% |

Scenario di morte

| | | | |
|--------------------------|---|-----------------|-----------------|
| Evento assicurato | Possibile rimborso a favore dei Beneficiari al netto dei costi | € 11.520 | € 12.270 |
|--------------------------|---|-----------------|-----------------|

Le cifre riportate comprendono tutti i costi del prodotto in quanto tale e comprendono tutti i costi pagati dal Contraente al distributore. Le cifre non tengono conto della situazione fiscale personale del Contraente, che può incidere anch'essa sull'importo del rimborso.

Lo scenario di stress indica quale potrebbe essere l'importo rimborsato in circostanze di mercato estreme.

Lo scenario sfavorevole a 5 anni si è verificato per un investimento nel prodotto/parametro di riferimento idoneo tra marzo 2015 e marzo 2020.

Lo scenario moderato a 5 anni si è verificato per un investimento nel prodotto/parametro di riferimento idoneo tra novembre 2016 e novembre 2021.

Lo scenario favorevole a 5 anni si è verificato per un investimento nel prodotto/parametro di riferimento idoneo tra novembre 2014 e novembre 2019.

Quali sono i costi?

La persona che fornisce consulenza sul prodotto o che lo vende potrebbe addebitare altri costi, nel qual caso fornirà informazioni su tali costi, illustrandone l'impatto sull'investimento.

Andamento dei costi nel tempo

Le tabelle mostrano gli importi prelevati dall'investimento per coprire diversi tipi di costi. Tali importi dipendono dall'entità dell'investimento e dalla durata della detenzione del prodotto. Gli importi sono qui riportati a fini illustrativi e si basano su un importo esemplificativo dell'investimento e su diversi possibili periodi di investimento. Si è ipotizzato quanto segue:

- Nel primo anno recupero dell'importo investito (rendimento annuo dello 0%). Per gli altri periodi di detenzione si è ipotizzato che il prodotto abbia la performance indicata nello scenario moderato
- 10.000 EUR di investimento.

| | In caso di riscatto dopo 1 anno | In caso di riscatto dopo 5 anni |
|---------------------------------|---------------------------------|---------------------------------|
| Costi totali | € 358 | € 1.664 |
| Incidenza annuale dei costi (*) | 3,6% | 3,2% ogni anno |

(*) Dimostra come i costi riducano ogni anno il rendimento nel corso del periodo di detenzione. Ad esempio, se l'uscita avviene nel periodo di detenzione raccomandato, si prevede che il rendimento medio annuo sarà pari al 5,4% prima dei costi e al 2,2% al netto dei costi. Una parte dei costi può essere condivisa con l'Intermediario che vende il prodotto per coprire i servizi che fornisce.

Composizione dei costi

| Costi una tantum di ingresso o di riscatto | | Incidenza annuale dei costi in caso di riscatto dopo 5 anni |
|--|---|---|
| Costi di ingresso | Percentuale dell'importo pagato al momento della sottoscrizione dell'investimento. Sono compresi i costi di distribuzione del 100% dell'importo investito. Questa è la cifra massima che può essere addebitata. L'intermediario che vende il prodotto vi informerà del costo effettivo. | 0,1% |
| Costi di uscita | Non viene addebitata una commissione di uscita per questo prodotto. | NA |
| Costi correnti registrati ogni anno | | |
| Commissioni di gestione e altri costi amministrativi o di esercizio | Commissione di Gestione annua applicata sul rendimento della Gestione Separata e dei Fondi Esterni prescelti. Si tratta di una stima basata sui costi effettivi dell'ultimo anno. | 3,1% |
| Costi di transazione | Si tratta dei costi sostenuti per l'acquisto e la vendita degli investimenti sottostanti per il prodotto. | 0,0% |
| Oneri accessori sostenuti in determinate condizioni | | |
| Commissioni di performance | Per questa opzione di investimento non si applicano le commissioni di performance. | 0,0% |

Documento contenente le informazioni specifiche dell'opzione di investimento

Prodotto

PostePremium Soluzione Assicurativa
Opzione di investimento
Epsilon F. Q-Flexible I Cap EUR
LU0365359545

Cos'è questo prodotto?

Obiettivi dell'opzione di investimento: Realizzare un rendimento assoluto in Euro. Il Comparto è gestito utilizzando metodi quantitativi. Tale approccio mira prevalentemente a individuare una rosa ristretta di aziende con il maggiore potenziale di apprezzamento rispetto ad altre imprese, al mercato nel suo complesso o al settore in cui operano. Benchmark Nessuno. Politiche di investimento Il patrimonio netto del Comparto è investito prevalentemente in strumenti finanziari di natura obbligazionaria o correlati al debito, di alto e medio merito creditizio (investment grade), emessi da autorità pubbliche e società private di qualsiasi paese, e in strumenti finanziari di natura azionaria o correlati ad azioni denominati in qualsiasi valuta. Su base accessoria, il patrimonio netto del Comparto può essere investito in qualsiasi altro strumento inclusi, ma non soltanto, altri fondi di ogni genere (fino al 10%) e disponibilità liquide, compresi i depositi a termine presso istituti di credito. La ponderazione di ogni classe di attività può variare dallo 0% al 100% in base ai movimenti del mercato e alle prospettive finanziarie e macro/microeconomiche. Il Comparto può utilizzare strumenti finanziari derivati con finalità di copertura dei rischi, di efficiente gestione del portafoglio e/o di investimento in base alla Politica di investimento. L'utilizzo di strumenti finanziari derivati a fini di investimento potrebbe amplificare la fluttuazione del Valore della Quota del Comparto, in ascesa o in ribasso.

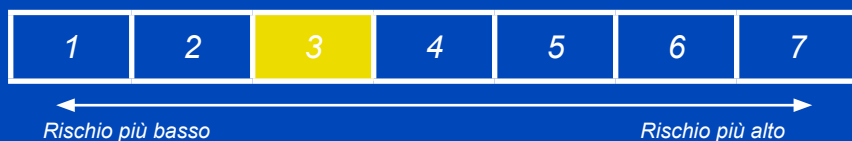
Investitori al dettaglio a cui si intende commercializzare il prodotto: Il prodotto si rivolge a Clienti al dettaglio, con un'età anagrafica minima di 18 anni e un'età assicurativa massima di 80 anni, caratterizzati da una conoscenza ed esperienza dei mercati e degli strumenti finanziari riferibile ad investitori informati o esperti e da una propensione al rischio a partire da molto bassa in base alla scelta delle opzioni sottostanti, che intendano cogliere in un orizzonte temporale di lungo termine le opportunità di rendimento di una gestione separata e di un portafoglio di Fondi Esterni, anche tenendo presente le tematiche riguardanti l'impatto ambientale, sociale e di governance degli investimenti sottostanti, esponendo una parte del capitale investito, a partire da circa la metà dello stesso, all'andamento dei mercati finanziari, con la conseguente possibilità di perdite potenziali del capitale investito. È prevista l'eventuale possibilità di liquidazione annuale del rendimento sotto forma di cedola, ove sia attivata l'Opzione Cedola. In caso di collocamento mediante tecniche di comunicazione a distanza, al momento della sottoscrizione, il Contraente deve coincidere con l'Assicurato. Il prodotto non si rivolge alle Controparti Qualificate, a Clienti con una conoscenza ed esperienza di base dei mercati e degli strumenti finanziari, a Clienti che non hanno capacità di sopportare le perdite, a Clienti con età anagrafica inferiore a 18 anni, a Clienti con età assicurativa superiore a 80 anni e a Clienti con orizzonte temporale inferiore a 1 anno.

Il contratto è riservato alla clientela Profilo Premium Top¹.

¹ I Clienti che hanno aderito al servizio Premium, Profilo Premium Top, offerto dall'Intermediario.

Quali sono i rischi e qual è il potenziale rendimento?

Indicatore di rischio



L'indicatore sintetico di rischio presuppone che l'opzione sia mantenuta per 5 anni.

L'indicatore sintetico di rischio è un'indicazione orientativa del livello di rischio di questa opzione rispetto ad altre opzioni. Esso esprime la probabilità che il prodotto subisca perdite monetarie a causa di movimenti sul mercato o a causa dell'incapacità della Compagnia di pagare quanto dovuto.

Questa opzione di investimento è stata classificata al livello 3 su 7 che corrisponde alla classe di rischio medio-bassa. Ciò significa che le perdite potenziali dovute alla performance futura del prodotto sono classificate nel livello medio-basso e che è molto improbabile che le cattive condizioni di mercato influenzino la capacità della Compagnia di pagare quanto dovuto.

Se la Compagnia non è in grado di pagare quanto dovuto, il Contraente potrebbe perdere l'intero investimento.

Scenari di performance

Il possibile rimborso dipenderà dall'andamento futuro dei mercati, che è incerto e non può essere previsto con esattezza. Lo scenario sfavorevole, lo scenario moderato e lo scenario favorevole riportati sono illustrazioni basate sulla performance peggiore, la performance media e la performance migliore del prodotto negli ultimi 10 anni. Nel futuro i mercati potrebbero avere un andamento molto diverso.

| | | |
|--|--|--|
| Periodo di detenzione raccomandato: 5 anni Esempio di investimento: € 10.000 Premio assicurativo: 0 € | In caso di riscatto dopo 1 anno | In caso di riscatto dopo 5 anni |
|--|--|--|

Scenari di sopravvivenza

| Minimo | Importo Monetario | € 0 | € 0 |
|--------------------|---|---------------------------|---------------------------|
| Stress | Possibile rimborso al netto dei costi Rendimento medio per ciascun anno | € 3.980 -60,22% | € 3.960 -16,89% |
| Sfavorevole | Possibile rimborso al netto dei costi Rendimento medio per ciascun anno | € 8.490 -15,06% | € 8.520 -3,15% |
| Moderato | Possibile rimborso al netto dei costi Rendimento medio per ciascun anno | € 10.090 0,88% | € 10.360 0,72% |
| Favorevole | Possibile rimborso al netto dei costi Rendimento medio per ciascun anno | € 12.200 22,04% | € 11.950 3,62% |

Scenario di morte

| | | | |
|--------------------------|---|-----------------|-----------------|
| Evento assicurato | Possibile rimborso a favore dei Beneficiari al netto dei costi | € 11.100 | € 11.400 |
|--------------------------|---|-----------------|-----------------|

Le cifre riportate comprendono tutti i costi del prodotto in quanto tale e comprendono tutti i costi pagati dal Contraente al distributore. Le cifre non tengono conto della situazione fiscale personale del Contraente, che può incidere anch'essa sull'importo del rimborso.

Lo scenario di stress indica quale potrebbe essere l'importo rimborsato in circostanze di mercato estreme.

Lo scenario sfavorevole a 5 anni si è verificato per un investimento nel prodotto/parametro di riferimento idoneo tra marzo 2015 e marzo 2020.

Lo scenario moderato a 5 anni si è verificato per un investimento nel prodotto/parametro di riferimento idoneo tra aprile 2017 e aprile 2022.

Lo scenario favorevole a 5 anni si è verificato per un investimento nel prodotto/parametro di riferimento idoneo tra dicembre 2018 e dicembre 2023.

Quali sono i costi?

La persona che fornisce consulenza sul prodotto o che lo vende potrebbe addebitare altri costi, nel qual caso fornirà informazioni su tali costi, illustrandone l'impatto sull'investimento.

Andamento dei costi nel tempo

Le tabelle mostrano gli importi prelevati dall'investimento per coprire diversi tipi di costi. Tali importi dipendono dall'entità dell'investimento e dalla durata della detenzione del prodotto. Gli importi sono qui riportati a fini illustrativi e si basano su un importo esemplificativo dell'investimento e su diversi possibili periodi di investimento. Si è ipotizzato quanto segue:

- Nel primo anno recupero dell'importo investito (rendimento annuo dello 0%). Per gli altri periodi di detenzione si è ipotizzato che il prodotto abbia la performance indicata nello scenario moderato
- 10.000 EUR di investimento.

| | In caso di riscatto dopo 1 anno | In caso di riscatto dopo 5 anni |
|---------------------------------|---------------------------------|---------------------------------|
| Costi totali | € 370 | € 1.645 |
| Incidenza annuale dei costi (*) | 3,7% | 3,3% ogni anno |

(*) Dimostra come i costi riducano ogni anno il rendimento nel corso del periodo di detenzione. Ad esempio, se l'uscita avviene nel periodo di detenzione raccomandato, si prevede che il rendimento medio annuo sarà pari al 4% prima dei costi e al 0,7% al netto dei costi. Una parte dei costi può essere condivisa con l'Intermediario che vende il prodotto per coprire i servizi che fornisce.

Composizione dei costi

| Costi una tantum di ingresso o di riscatto | | Incidenza annuale dei costi in caso di riscatto dopo 5 anni |
|--|---|---|
| Costi di ingresso | Percentuale dell'importo pagato al momento della sottoscrizione dell'investimento. Sono compresi i costi di distribuzione del 100% dell'importo investito. Questa è la cifra massima che può essere addebitata. L'intermediario che vende il prodotto vi informerà del costo effettivo. | 0,1% |
| Costi di uscita | Non viene addebitata una commissione di uscita per questo prodotto. | NA |
| Costi correnti registrati ogni anno | | |
| Commissioni di gestione e altri costi amministrativi o di esercizio | Commissione di Gestione annua applicata sul rendimento della Gestione Separata e dei Fondi Esterni prescelti. Si tratta di una stima basata sui costi effettivi dell'ultimo anno. | 3,2% |
| Costi di transazione | Si tratta dei costi sostenuti per l'acquisto e la vendita degli investimenti sottostanti per il prodotto. | 0,0% |
| Oneri accessori sostenuti in determinate condizioni | | |
| Commissioni di performance | Per questa opzione di investimento non si applicano le commissioni di performance. | 0,0% |

Documento contenente le informazioni specifiche dell'opzione di investimento

Prodotto

PostePremium Soluzione Assicurativa
Opzione di investimento
Epsilon Fund Euro Bond I EUR Acc
LU0278427041

Cos'è questo prodotto?

Obiettivi dell'opzione di investimento: Il Gestore del Comparto, mediante tecniche di gestione professionali, si prefiggerà di conseguire nel medio termine un rendimento medio superiore a quello dell'Indice JPM EMU Government Bond® denominato in Euro.

Investitori al dettaglio a cui si intende commercializzare il prodotto: Il prodotto si rivolge a Clienti al dettaglio, con un'età anagrafica minima di 18 anni e un'età assicurativa massima di 80 anni, caratterizzati da una conoscenza ed esperienza dei mercati e degli strumenti finanziari riferibile ad investitori informati o esperti e da una propensione al rischio a partire da molto bassa in base alla scelta delle opzioni sottostanti, che intendano cogliere in un orizzonte temporale di lungo termine le opportunità di rendimento di una gestione separata e di un portafoglio di Fondi Esterni, anche tenendo presente le tematiche riguardanti l'impatto ambientale, sociale e di governance degli investimenti sottostanti, esponendo una parte del capitale investito, a partire da circa la metà dello stesso, all'andamento dei mercati finanziari, con la conseguente possibilità di perdite potenziali del capitale investito. È prevista l'eventuale possibilità di liquidazione annuale del rendimento sotto forma di cedola, ove sia attivata l'Opzione Cedola. In caso di collocamento mediante tecniche di comunicazione a distanza, al momento della sottoscrizione, il Contraente deve coincidere con l'Assicurato. Il prodotto non si rivolge alle Controparti Qualificate, a Clienti con una conoscenza ed esperienza di base dei mercati e degli strumenti finanziari, a Clienti che non hanno capacità di sopportare le perdite, a Clienti con età anagrafica inferiore a 18 anni, a Clienti con età assicurativa superiore a 80 anni e a Clienti con orizzonte temporale inferiore a 1 anno.

Il contratto è riservato alla clientela Profilo Premium Top¹.

¹ I Clienti che hanno aderito al servizio Premium, Profilo Premium Top, offerto dall'Intermediario.

Quali sono i rischi e qual è il potenziale rendimento?

Indicatore di rischio



L'indicatore sintetico di rischio presuppone che l'opzione sia mantenuta per 5 anni.

L'indicatore sintetico di rischio è un'indicazione orientativa del livello di rischio di questa opzione rispetto ad altre opzioni. Esso esprime la probabilità che il prodotto subisca perdite monetarie a causa di movimenti sul mercato o a causa dell'incapacità della Compagnia di pagare quanto dovuto.

Questa opzione di investimento è stata classificata al livello 3 su 7 che corrisponde alla classe di rischio medio-bassa. Ciò significa che le perdite potenziali dovute alla performance futura del prodotto sono classificate nel livello medio-basso e che è molto improbabile che le cattive condizioni di mercato influenzino la capacità della Compagnia di pagare quanto dovuto.

Se la Compagnia non è in grado di pagare quanto dovuto, il Contraente potrebbe perdere l'intero investimento.

Scenari di performance

Il possibile rimborso dipenderà dall'andamento futuro dei mercati, che è incerto e non può essere previsto con esattezza. Lo scenario sfavorevole, lo scenario moderato e lo scenario favorevole riportati sono illustrazioni basate sulla performance peggiore, la performance media e la performance migliore del prodotto negli ultimi 10 anni. Nel futuro i mercati potrebbero avere un andamento molto diverso.

| | | |
|--|--|--|
| Periodo di detenzione raccomandato: 5 anni Esempio di investimento: € 10.000 Premio assicurativo: 0 € | In caso di riscatto dopo 1 anno | In caso di riscatto dopo 5 anni |
|--|--|--|

Scenari di sopravvivenza

| Minimo | Importo Monetario | € 0 | € 0 |
|--------------------|---|---------------------------|---------------------------|
| Stress | Possibile rimborso al netto dei costi Rendimento medio per ciascun anno | € 7.170 -28,32% | € 5.890 -10,04% |
| Sfavorevole | Possibile rimborso al netto dei costi Rendimento medio per ciascun anno | € 8.230 -17,75% | € 8.050 -4,24% |
| Moderato | Possibile rimborso al netto dei costi Rendimento medio per ciascun anno | € 9.820 -1,80% | € 9.920 -0,15% |
| Favorevole | Possibile rimborso al netto dei costi Rendimento medio per ciascun anno | € 10.940 9,38% | € 10.820 1,58% |

Scenario di morte

| | | | |
|--------------------------|---|-----------------|-----------------|
| Evento assicurato | Possibile rimborso a favore dei Beneficiari al netto dei costi | € 10.800 | € 10.920 |
|--------------------------|---|-----------------|-----------------|

Le cifre riportate comprendono tutti i costi del prodotto in quanto tale e comprendono tutti i costi pagati dal Contraente al distributore. Le cifre non tengono conto della situazione fiscale personale del Contraente, che può incidere anch'essa sull'importo del rimborso.

Lo scenario di stress indica quale potrebbe essere l'importo rimborsato in circostanze di mercato estreme.

Lo scenario sfavorevole a 5 anni si è verificato per un investimento nel prodotto/parametro di riferimento idoneo tra dicembre 2020 e agosto 2024.

Lo scenario moderato a 5 anni si è verificato per un investimento nel prodotto/parametro di riferimento idoneo tra settembre 2016 e settembre 2021.

Lo scenario favorevole a 5 anni si è verificato per un investimento nel prodotto/parametro di riferimento idoneo tra settembre 2014 e settembre 2019.

Quali sono i costi?

La persona che fornisce consulenza sul prodotto o che lo vende potrebbe addebitare altri costi, nel qual caso fornirà informazioni su tali costi, illustrandone l'impatto sull'investimento.

Andamento dei costi nel tempo

Le tabelle mostrano gli importi prelevati dall'investimento per coprire diversi tipi di costi. Tali importi dipendono dall'entità dell'investimento e dalla durata della detenzione del prodotto. Gli importi sono qui riportati a fini illustrativi e si basano su un importo esemplificativo dell'investimento e su diversi possibili periodi di investimento. Si è ipotizzato quanto segue:

- Nel primo anno recupero dell'importo investito (rendimento annuo dello 0%). Per gli altri periodi di detenzione si è ipotizzato che il prodotto abbia la performance indicata nello scenario moderato
- 10.000 EUR di investimento.

| | In caso di riscatto dopo 1 anno | In caso di riscatto dopo 5 anni |
|---------------------------------|---------------------------------|---------------------------------|
| Costi totali | € 299 | € 1.234 |
| Incidenza annuale dei costi (*) | 3,0% | 2,5% ogni anno |

(*) Dimostra come i costi riducano ogni anno il rendimento nel corso del periodo di detenzione. Ad esempio, se l'uscita avviene nel periodo di detenzione raccomandato, si prevede che il rendimento medio annuo sarà pari al 2,3% prima dei costi e al -0,2% al netto dei costi. Una parte dei costi può essere condivisa con l'Intermediario che vende il prodotto per coprire i servizi che fornisce.

Composizione dei costi

| Costi una tantum di ingresso o di riscatto | | Incidenza annuale dei costi in caso di riscatto dopo 5 anni |
|--|---|---|
| Costi di ingresso | Percentuale dell'importo pagato al momento della sottoscrizione dell'investimento. Sono compresi i costi di distribuzione del 100% dell'importo investito. Questa è la cifra massima che può essere addebitata. L'intermediario che vende il prodotto vi informerà del costo effettivo. | 0,1% |
| Costi di uscita | Non viene addebitata una commissione di uscita per questo prodotto. | NA |
| Costi correnti registrati ogni anno | | |
| Commissioni di gestione e altri costi amministrativi o di esercizio | Commissione di Gestione annua applicata sul rendimento della Gestione Separata e dei Fondi Esterni prescelti. Si tratta di una stima basata sui costi effettivi dell'ultimo anno. | 2,4% |
| Costi di transazione | Si tratta dei costi sostenuti per l'acquisto e la vendita degli investimenti sottostanti per il prodotto. | 0,0% |
| Oneri accessori sostenuti in determinate condizioni | | |
| Commissioni di performance | Per questa opzione di investimento non si applicano le commissioni di performance. | 0,0% |

Documento contenente le informazioni specifiche dell'opzione di investimento

Prodotto

PostePremium Soluzione Assicurativa
Opzione di investimento
Eurizon Top European Research Z EUR Acc
LU1393924268

Cos'è questo prodotto?

Obiettivi dell'opzione di investimento: Aumentare il valore dell'investimento nel tempo e battere la performance dei mercati azionari europei (misurata dal benchmark MSCI Europe Index® (net total return). Il fondo investe principalmente in azioni europee. Nella gestione attiva del fondo, il gestore degli investimenti utilizza analisi di mercato e fondamentali per creare un portafoglio di titoli concentrato ad alta convinzione (approccio bottom-up).

Investitori al dettaglio a cui si intende commercializzare il prodotto: Il prodotto si rivolge a Clienti al dettaglio, con un'età anagrafica minima di 18 anni e un'età assicurativa massima di 80 anni, caratterizzati da una conoscenza ed esperienza dei mercati e degli strumenti finanziari riferibile ad investitori informati o esperti e da una propensione al rischio a partire da molto bassa in base alla scelta delle opzioni sottostanti, che intendano cogliere in un orizzonte temporale di lungo termine le opportunità di rendimento di una gestione separata e di un portafoglio di Fondi Esterni, anche tenendo presente le tematiche riguardanti l'impatto ambientale, sociale e di governance degli investimenti sottostanti, esponendo una parte del capitale investito, a partire da circa la metà dello stesso, all'andamento dei mercati finanziari, con la conseguente possibilità di perdite potenziali del capitale investito. È prevista l'eventuale possibilità di liquidazione annuale del rendimento sotto forma di cedola, ove sia attivata l'Opzione Cedola. In caso di collocamento mediante tecniche di comunicazione a distanza, al momento della sottoscrizione, il Contraente deve coincidere con l'Assicurato. Il prodotto non si rivolge alle Controparti Qualificate, a Clienti con una conoscenza ed esperienza di base dei mercati e degli strumenti finanziari, a Clienti che non hanno capacità di sopportare le perdite, a Clienti con età anagrafica inferiore a 18 anni, a Clienti con età assicurativa superiore a 80 anni e a Clienti con orizzonte temporale inferiore a 1 anno.

Il contratto è riservato alla clientela Profilo Premium Top¹.

¹ I Clienti che hanno aderito al servizio Premium, Profilo Premium Top, offerto dall'Intermediario.

Quali sono i rischi e qual è il potenziale rendimento?

Indicatore di rischio



Rischio più basso

Rischio più alto



L'indicatore sintetico di rischio presuppone che l'opzione sia mantenuta per 5 anni.

L'indicatore sintetico di rischio è un'indicazione orientativa del livello di rischio di questa opzione rispetto ad altre opzioni. Esso esprime la probabilità che il prodotto subisca perdite monetarie a causa di movimenti sul mercato o a causa dell'incapacità della Compagnia di pagare quanto dovuto.

Questa opzione di investimento è stata classificata al livello 4 su 7 che corrisponde alla classe di rischio media. Ciò significa che le perdite potenziali dovute alla performance futura del prodotto sono classificate nel livello medio e che è molto improbabile che le cattive condizioni di mercato influenzino la capacità della Compagnia di pagare quanto dovuto.

Se la Compagnia non è in grado di pagare quanto dovuto, il Contraente potrebbe perdere l'intero investimento.

Scenari di performance

Il possibile rimborso dipenderà dall'andamento futuro dei mercati, che è incerto e non può essere previsto con esattezza. Lo scenario sfavorevole, lo scenario moderato e lo scenario favorevole riportati sono illustrazioni basate sulla performance peggiore, la performance media e la performance migliore del prodotto negli ultimi 10 anni. Nel futuro i mercati potrebbero avere un andamento molto diverso.

| | | |
|--|--|--|
| Periodo di detenzione raccomandato: 5 anni Esempio di investimento: € 10.000 Premio assicurativo: 0 € | In caso di riscatto dopo 1 anno | In caso di riscatto dopo 5 anni |
|--|--|--|

Scenari di sopravvivenza

| Minimo | Importo Monetario | € 0 | € 0 |
|--------------------|---|---------------------------|---------------------------|
| Stress | Possibile rimborso al netto dei costi Rendimento medio per ciascun anno | € 1.720 -82,83% | € 1.690 -29,91% |
| Sfavorevole | Possibile rimborso al netto dei costi Rendimento medio per ciascun anno | € 7.790 -22,08% | € 7.860 -4,71% |
| Moderato | Possibile rimborso al netto dei costi Rendimento medio per ciascun anno | € 10.190 1,95% | € 11.870 3,48% |
| Favorevole | Possibile rimborso al netto dei costi Rendimento medio per ciascun anno | € 14.200 42,04% | € 15.400 9,02% |

Scenario di morte

| | | | |
|--------------------------|---|-----------------|-----------------|
| Evento assicurato | Possibile rimborso a favore dei Beneficiari al netto dei costi | € 11.210 | € 13.050 |
|--------------------------|---|-----------------|-----------------|

Le cifre riportate comprendono tutti i costi del prodotto in quanto tale e comprendono tutti i costi pagati dal Contraente al distributore. Le cifre non tengono conto della situazione fiscale personale del Contraente, che può incidere anch'essa sull'importo del rimborso.

Lo scenario di stress indica quale potrebbe essere l'importo rimborsato in circostanze di mercato estreme.

Lo scenario sfavorevole a 5 anni si è verificato per un investimento nel prodotto/parametro di riferimento idoneo tra marzo 2015 e marzo 2020.

Lo scenario moderato a 5 anni si è verificato per un investimento nel prodotto/parametro di riferimento idoneo tra febbraio 2018 e febbraio 2023.

Lo scenario favorevole a 5 anni si è verificato per un investimento nel prodotto/parametro di riferimento idoneo tra dicembre 2018 e dicembre 2023.

Quali sono i costi?

La persona che fornisce consulenza sul prodotto o che lo vende potrebbe addebitare altri costi, nel qual caso fornirà informazioni su tali costi, illustrandone l'impatto sull'investimento.

Andamento dei costi nel tempo

Le tabelle mostrano gli importi prelevati dall'investimento per coprire diversi tipi di costi. Tali importi dipendono dall'entità dell'investimento e dalla durata della detenzione del prodotto. Gli importi sono qui riportati a fini illustrativi e si basano su un importo esemplificativo dell'investimento e su diversi possibili periodi di investimento. Si è ipotizzato quanto segue:

- Nel primo anno recupero dell'importo investito (rendimento annuo dello 0%). Per gli altri periodi di detenzione si è ipotizzato che il prodotto abbia la performance indicata nello scenario moderato
- 10.000 EUR di investimento.

| | In caso di riscatto dopo 1 anno | In caso di riscatto dopo 5 anni |
|---------------------------------|---------------------------------|---------------------------------|
| Costi totali | € 391 | € 1.866 |
| Incidenza annuale dei costi (*) | 3,9% | 3,5% ogni anno |

(*) Dimostra come i costi riducano ogni anno il rendimento nel corso del periodo di detenzione. Ad esempio, se l'uscita avviene nel periodo di detenzione raccomandato, si prevede che il rendimento medio annuo sarà pari al 7% prima dei costi e al 3,5% al netto dei costi. Una parte dei costi può essere condivisa con l'Intermediario che vende il prodotto per coprire i servizi che fornisce.

Composizione dei costi

| Costi una tantum di ingresso o di riscatto | | Incidenza annuale dei costi in caso di riscatto dopo 5 anni |
|--|---|---|
| Costi di ingresso | Percentuale dell'importo pagato al momento della sottoscrizione dell'investimento. Sono compresi i costi di distribuzione del 100% dell'importo investito. Questa è la cifra massima che può essere addebitata. L'intermediario che vende il prodotto vi informerà del costo effettivo. | 0,1% |
| Costi di uscita | Non viene addebitata una commissione di uscita per questo prodotto. | NA |
| Costi correnti registrati ogni anno | | |
| Commissioni di gestione e altri costi amministrativi o di esercizio | Commissione di Gestione annua applicata sul rendimento della Gestione Separata e dei Fondi Esterni prescelti. Si tratta di una stima basata sui costi effettivi dell'ultimo anno. | 3,4% |
| Costi di transazione | Si tratta dei costi sostenuti per l'acquisto e la vendita degli investimenti sottostanti per il prodotto. | 0,0% |
| Oneri accessori sostenuti in determinate condizioni | | |
| Commissioni di performance | Per questa opzione di investimento non si applicano le commissioni di performance. | 0,0% |

Documento contenente le informazioni specifiche dell'opzione di investimento

Prodotto

PostePremium Soluzione Assicurativa
Opzione di investimento
Fidelity American Growth Y-Acc- EUR
LU1338166587

Cos'è questo prodotto?

Obiettivi dell'opzione di investimento: Il comparto mira ad ottenere la crescita del capitale a lungo termine con un livello di reddito prevedibilmente basso e investe almeno il 70% in un portafoglio concentrato su azioni di società che abbiano la sede principale o svolgano la maggior parte delle loro attività negli Stati Uniti.

Investitori al dettaglio a cui si intende commercializzare il prodotto: Il prodotto si rivolge a Clienti al dettaglio, con un'età anagrafica minima di 18 anni e un'età assicurativa massima di 80 anni, caratterizzati da una conoscenza ed esperienza dei mercati e degli strumenti finanziari riferibile ad investitori informati o esperti e da una propensione al rischio a partire da molto bassa in base alla scelta delle opzioni sottostanti, che intendano cogliere in un orizzonte temporale di lungo termine le opportunità di rendimento di una gestione separata e di un portafoglio di Fondi Esterni, anche tenendo presente le tematiche riguardanti l'impatto ambientale, sociale e di governance degli investimenti sottostanti, esponendo una parte del capitale investito, a partire da circa la metà dello stesso, all'andamento dei mercati finanziari, con la conseguente possibilità di perdite potenziali del capitale investito. È prevista l'eventuale possibilità di liquidazione annuale del rendimento sotto forma di cedola, ove sia attivata l'Opzione Cedola. In caso di collocamento mediante tecniche di comunicazione a distanza, al momento della sottoscrizione, il Contraente deve coincidere con l'Assicurato. Il prodotto non si rivolge alle Controparti Qualificate, a Clienti con una conoscenza ed esperienza di base dei mercati e degli strumenti finanziari, a Clienti che non hanno capacità di sopportare le perdite, a Clienti con età anagrafica inferiore a 18 anni, a Clienti con età assicurativa superiore a 80 anni e a Clienti con orizzonte temporale inferiore a 1 anno.

Il contratto è riservato alla clientela Profilo Premium Top¹.

¹ I Clienti che hanno aderito al servizio Premium, Profilo Premium Top, offerto dall'Intermediario.

Quali sono i rischi e qual è il potenziale rendimento?

Indicatore di rischio



Rischio più basso

Rischio più alto



L'indicatore sintetico di rischio presuppone che l'opzione sia mantenuta per 5 anni.

L'indicatore sintetico di rischio è un'indicazione orientativa del livello di rischio di questa opzione rispetto ad altre opzioni. Esso esprime la probabilità che il prodotto subisca perdite monetarie a causa di movimenti sul mercato o a causa dell'incapacità della Compagnia di pagare quanto dovuto.

Questa opzione di investimento è stata classificata al livello 4 su 7 che corrisponde alla classe di rischio media. Ciò significa che le perdite potenziali dovute alla performance futura del prodotto sono classificate nel livello medio e che è molto improbabile che le cattive condizioni di mercato influenzino la capacità della Compagnia di pagare quanto dovuto.

Se la Compagnia non è in grado di pagare quanto dovuto, il Contraente potrebbe perdere l'intero investimento.

Scenari di performance

Il possibile rimborso dipenderà dall'andamento futuro dei mercati, che è incerto e non può essere previsto con esattezza. Lo scenario sfavorevole, lo scenario moderato e lo scenario favorevole riportati sono illustrazioni basate sulla performance peggiore, la performance media e la performance migliore del prodotto negli ultimi 10 anni. Nel futuro i mercati potrebbero avere un andamento molto diverso.

| | | |
|--|--|--|
| Periodo di detenzione raccomandato: 5 anni Esempio di investimento: € 10.000 Premio assicurativo: 0 € | In caso di riscatto dopo 1 anno | In caso di riscatto dopo 5 anni |
|--|--|--|

Scenari di sopravvivenza

| Minimo | Importo Monetario | € 0 | € 0 |
|--------------------|---|---------------------------|---------------------------|
| Stress | Possibile rimborso al netto dei costi Rendimento medio per ciascun anno | € 2.440 -75,55% | € 1.980 -27,68% |
| Sfavorevole | Possibile rimborso al netto dei costi Rendimento medio per ciascun anno | € 8.880 -11,23% | € 10.200 0,40% |
| Moderato | Possibile rimborso al netto dei costi Rendimento medio per ciascun anno | € 10.780 7,84% | € 16.750 10,86% |
| Favorevole | Possibile rimborso al netto dei costi Rendimento medio per ciascun anno | € 14.940 49,40% | € 20.210 15,11% |

Scenario di morte

| | | | |
|--------------------------|---|-----------------|-----------------|
| Evento assicurato | Possibile rimborso a favore dei Beneficiari al netto dei costi | € 11.860 | € 18.420 |
|--------------------------|---|-----------------|-----------------|

Le cifre riportate comprendono tutti i costi del prodotto in quanto tale e comprendono tutti i costi pagati dal Contraente al distributore. Le cifre non tengono conto della situazione fiscale personale del Contraente, che può incidere anch'essa sull'importo del rimborso.

Lo scenario di stress indica quale potrebbe essere l'importo rimborsato in circostanze di mercato estreme.

Lo scenario sfavorevole a 5 anni si è verificato per un investimento nel prodotto/parametro di riferimento idoneo tra marzo 2022 e agosto 2024.

Lo scenario moderato a 5 anni si è verificato per un investimento nel prodotto/parametro di riferimento idoneo tra gennaio 2019 e gennaio 2024.

Lo scenario favorevole a 5 anni si è verificato per un investimento nel prodotto/parametro di riferimento idoneo tra ottobre 2016 e ottobre 2021.

Quali sono i costi?

La persona che fornisce consulenza sul prodotto o che lo vende potrebbe addebitare altri costi, nel qual caso fornirà informazioni su tali costi, illustrandone l'impatto sull'investimento.

Andamento dei costi nel tempo

Le tabelle mostrano gli importi prelevati dall'investimento per coprire diversi tipi di costi. Tali importi dipendono dall'entità dell'investimento e dalla durata della detenzione del prodotto. Gli importi sono qui riportati a fini illustrativi e si basano su un importo esemplificativo dell'investimento e su diversi possibili periodi di investimento. Si è ipotizzato quanto segue:

- Nel primo anno recupero dell'importo investito (rendimento annuo dello 0%). Per gli altri periodi di detenzione si è ipotizzato che il prodotto abbia la performance indicata nello scenario moderato
- 10.000 EUR di investimento.

| | In caso di riscatto dopo 1 anno | In caso di riscatto dopo 5 anni |
|---------------------------------|---------------------------------|---------------------------------|
| Costi totali | € 398 | € 2.256 |
| Incidenza annuale dei costi (*) | 4,0% | 3,7% ogni anno |

(*) Dimostra come i costi riducano ogni anno il rendimento nel corso del periodo di detenzione. Ad esempio, se l'uscita avviene nel periodo di detenzione raccomandato, si prevede che il rendimento medio annuo sarà pari al 14,6% prima dei costi e al 10,9% al netto dei costi. Una parte dei costi può essere condivisa con l'Intermediario che vende il prodotto per coprire i servizi che fornisce.

Composizione dei costi

| Costi una tantum di ingresso o di riscatto | | Incidenza annuale dei costi in caso di riscatto dopo 5 anni |
|--|---|---|
| Costi di ingresso | Percentuale dell'importo pagato al momento della sottoscrizione dell'investimento. Sono compresi i costi di distribuzione del 100% dell'importo investito. Questa è la cifra massima che può essere addebitata. L'intermediario che vende il prodotto vi informerà del costo effettivo. | 0,1% |
| Costi di uscita | Non viene addebitata una commissione di uscita per questo prodotto. | NA |
| Costi correnti registrati ogni anno | | |
| Commissioni di gestione e altri costi amministrativi o di esercizio | Commissione di Gestione annua applicata sul rendimento della Gestione Separata e dei Fondi Esterni prescelti. Si tratta di una stima basata sui costi effettivi dell'ultimo anno. | 3,6% |
| Costi di transazione | Si tratta dei costi sostenuti per l'acquisto e la vendita degli investimenti sottostanti per il prodotto. | 0,0% |
| Oneri accessori sostenuti in determinate condizioni | | |
| Commissioni di performance | Per questa opzione di investimento non si applicano le commissioni di performance. | 0,0% |

Documento contenente le informazioni specifiche dell'opzione di investimento

Prodotto

PostePremium Soluzione Assicurativa
Opzione di investimento
Fidelity European Div Y-Acc-EUR
LU0353648032

Cos'è questo prodotto?

Obiettivi dell'opzione di investimento: Il comparto è gestito attivamente e mira a ottenere reddito e crescita del capitale. Il reddito sarà tipicamente superiore all'indice MSCI Europe Index (Net). Il Gestore degli investimenti ha un'ampia discrezionalità rispetto all'Indice. Sebbene il comparto deterrà attivi che sono componenti dell'Indice, si prevede anche che investirà in società, settori, paesi e tipi di titoli che abbiano ponderazioni diverse da, e non possono essere inseriti, nell'Indice per poter sfruttare opportunità di investimento.

Investitori al dettaglio a cui si intende commercializzare il prodotto: Il prodotto si rivolge a Clienti al dettaglio, con un'età anagrafica minima di 18 anni e un'età assicurativa massima di 80 anni, caratterizzati da una conoscenza ed esperienza dei mercati e degli strumenti finanziari riferibile ad investitori informati o esperti e da una propensione al rischio a partire da molto bassa in base alla scelta delle opzioni sottostanti, che intendano cogliere in un orizzonte temporale di lungo termine le opportunità di rendimento di una gestione separata e di un portafoglio di Fondi Esterni, anche tenendo presente le tematiche riguardanti l'impatto ambientale, sociale e di governance degli investimenti sottostanti, esponendo una parte del capitale investito, a partire da circa la metà dello stesso, all'andamento dei mercati finanziari, con la conseguente possibilità di perdite potenziali del capitale investito. È prevista l'eventuale possibilità di liquidazione annuale del rendimento sotto forma di cedola, ove sia attivata l'Opzione Cedola. In caso di collocamento mediante tecniche di comunicazione a distanza, al momento della sottoscrizione, il Contraente deve coincidere con l'Assicurato. Il prodotto non si rivolge alle Controparti Qualificate, a Clienti con una conoscenza ed esperienza di base dei mercati e degli strumenti finanziari, a Clienti che non hanno capacità di sopportare le perdite, a Clienti con età anagrafica inferiore a 18 anni, a Clienti con età assicurativa superiore a 80 anni e a Clienti con orizzonte temporale inferiore a 1 anno.

Il contratto è riservato alla clientela Profilo Premium Top¹.

¹ I Clienti che hanno aderito al servizio Premium, Profilo Premium Top, offerto dall'Intermediario.

Quali sono i rischi e qual è il potenziale rendimento?

Indicatore di rischio



L'indicatore sintetico di rischio presuppone che l'opzione sia mantenuta per 5 anni.

L'indicatore sintetico di rischio è un'indicazione orientativa del livello di rischio di questa opzione rispetto ad altre opzioni. Esso esprime la probabilità che il prodotto subisca perdite monetarie a causa di movimenti sul mercato o a causa dell'incapacità della Compagnia di pagare quanto dovuto.

Questa opzione di investimento è stata classificata al livello 4 su 7 che corrisponde alla classe di rischio media. Ciò significa che le perdite potenziali dovute alla performance futura del prodotto sono classificate nel livello medio e che è molto improbabile che le cattive condizioni di mercato influenzino la capacità della Compagnia di pagare quanto dovuto.

Se la Compagnia non è in grado di pagare quanto dovuto, il Contraente potrebbe perdere l'intero investimento.

Scenari di performance

Il possibile rimborso dipenderà dall'andamento futuro dei mercati, che è incerto e non può essere previsto con esattezza. Lo scenario sfavorevole, lo scenario moderato e lo scenario favorevole riportati sono illustrazioni basate sulla performance peggiore, la performance media e la performance migliore del prodotto negli ultimi 10 anni. Nel futuro i mercati potrebbero avere un andamento molto diverso.

| | | |
|--|--|--|
| Periodo di detenzione raccomandato: 5 anni Esempio di investimento: € 10.000 Premio assicurativo: 0 € | In caso di riscatto dopo 1 anno | In caso di riscatto dopo 5 anni |
|--|--|--|

Scenari di sopravvivenza

| Minimo | Importo Monetario | € 0 | € 0 |
|--------------------|---|---------------------------|---------------------------|
| Stress | Possibile rimborso al netto dei costi Rendimento medio per ciascun anno | € 1.600 -83,99% | € 1.760 -29,33% |
| Sfavorevole | Possibile rimborso al netto dei costi Rendimento medio per ciascun anno | € 8.380 -16,20% | € 8.530 -3,12% |
| Moderato | Possibile rimborso al netto dei costi Rendimento medio per ciascun anno | € 10.310 3,15% | € 12.170 4,00% |
| Favorevole | Possibile rimborso al netto dei costi Rendimento medio per ciascun anno | € 13.400 34,05% | € 14.660 7,95% |

Scenario di morte

| | | | |
|--------------------------|---|-----------------|-----------------|
| Evento assicurato | Possibile rimborso a favore dei Beneficiari al netto dei costi | € 11.350 | € 13.380 |
|--------------------------|---|-----------------|-----------------|

Le cifre riportate comprendono tutti i costi del prodotto in quanto tale e comprendono tutti i costi pagati dal Contraente al distributore. Le cifre non tengono conto della situazione fiscale personale del Contraente, che può incidere anch'essa sull'importo del rimborso.

Lo scenario di stress indica quale potrebbe essere l'importo rimborsato in circostanze di mercato estreme.

Lo scenario sfavorevole a 5 anni si è verificato per un investimento nel prodotto/parametro di riferimento idoneo tra marzo 2015 e marzo 2020.

Lo scenario moderato a 5 anni si è verificato per un investimento nel prodotto/parametro di riferimento idoneo tra marzo 2016 e marzo 2021.

Lo scenario favorevole a 5 anni si è verificato per un investimento nel prodotto/parametro di riferimento idoneo tra agosto 2019 e agosto 2024.

Quali sono i costi?

La persona che fornisce consulenza sul prodotto o che lo vende potrebbe addebitare altri costi, nel qual caso fornirà informazioni su tali costi, illustrandone l'impatto sull'investimento.

Andamento dei costi nel tempo

Le tabelle mostrano gli importi prelevati dall'investimento per coprire diversi tipi di costi. Tali importi dipendono dall'entità dell'investimento e dalla durata della detenzione del prodotto. Gli importi sono qui riportati a fini illustrativi e si basano su un importo esemplificativo dell'investimento e su diversi possibili periodi di investimento. Si è ipotizzato quanto segue:

- Nel primo anno recupero dell'importo investito (rendimento annuo dello 0%). Per gli altri periodi di detenzione si è ipotizzato che il prodotto abbia la performance indicata nello scenario moderato
- 10.000 EUR di investimento.

| | In caso di riscatto dopo 1 anno | In caso di riscatto dopo 5 anni |
|---------------------------------|---------------------------------|---------------------------------|
| Costi totali | € 383 | € 1.838 |
| Incidenza annuale dei costi (*) | 3,9% | 3,4% ogni anno |

(*) Dimostra come i costi riducano ogni anno il rendimento nel corso del periodo di detenzione. Ad esempio, se l'uscita avviene nel periodo di detenzione raccomandato, si prevede che il rendimento medio annuo sarà pari al 7,4% prima dei costi e al 4% al netto dei costi. Una parte dei costi può essere condivisa con l'Intermediario che vende il prodotto per coprire i servizi che fornisce.

Composizione dei costi

| Costi una tantum di ingresso o di riscatto | | Incidenza annuale dei costi in caso di riscatto dopo 5 anni |
|--|---|---|
| Costi di ingresso | Percentuale dell'importo pagato al momento della sottoscrizione dell'investimento. Sono compresi i costi di distribuzione del 100% dell'importo investito. Questa è la cifra massima che può essere addebitata. L'intermediario che vende il prodotto vi informerà del costo effettivo. | 0,1% |
| Costi di uscita | Non viene addebitata una commissione di uscita per questo prodotto. | NA |
| Costi correnti registrati ogni anno | | |
| Commissioni di gestione e altri costi amministrativi o di esercizio | Commissione di Gestione annua applicata sul rendimento della Gestione Separata e dei Fondi Esterni prescelti. Si tratta di una stima basata sui costi effettivi dell'ultimo anno. | 3,3% |
| Costi di transazione | Si tratta dei costi sostenuti per l'acquisto e la vendita degli investimenti sottostanti per il prodotto. | 0,0% |
| Oneri accessori sostenuti in determinate condizioni | | |
| Commissioni di performance | Per questa opzione di investimento non si applicano le commissioni di performance. | 0,0% |

Documento contenente le informazioni specifiche dell'opzione di investimento

Prodotto

PostePremium Soluzione Assicurativa

Opzione di investimento

FIDELITY EUROPEAN DYNAMIC GROWTH "y" (EUR) ACC

LU0318940003

Cos'è questo prodotto?

Obiettivi dell'opzione di investimento: Il comparto mira ad ottenere la crescita del capitale a lungo termine con un livello di reddito prevedibilmente basso e investe almeno il 70% in azioni di società che abbiano la sede principale o svolgano la maggior parte delle loro attività in Europa.

Investitori al dettaglio a cui si intende commercializzare il prodotto: Il prodotto si rivolge a Clienti al dettaglio, con un'età anagrafica minima di 18 anni e un'età assicurativa massima di 80 anni, caratterizzati da una conoscenza ed esperienza dei mercati e degli strumenti finanziari riferibile ad investitori informati o esperti e da una propensione al rischio a partire da molto bassa in base alla scelta delle opzioni sottostanti, che intendano cogliere in un orizzonte temporale di lungo termine le opportunità di rendimento di una gestione separata e di un portafoglio di Fondi Esterni, anche tenendo presente le tematiche riguardanti l'impatto ambientale, sociale e di governance degli investimenti sottostanti, esponendo una parte del capitale investito, a partire da circa la metà dello stesso, all'andamento dei mercati finanziari, con la conseguente possibilità di perdite potenziali del capitale investito. È prevista l'eventuale possibilità di liquidazione annuale del rendimento sotto forma di cedola, ove sia attivata l'Opzione Cedola. In caso di collocamento mediante tecniche di comunicazione a distanza, al momento della sottoscrizione, il Contraente deve coincidere con l'Assicurato. Il prodotto non si rivolge alle Controparti Qualificate, a Clienti con una conoscenza ed esperienza di base dei mercati e degli strumenti finanziari, a Clienti che non hanno capacità di sopportare le perdite, a Clienti con età anagrafica inferiore a 18 anni, a Clienti con età assicurativa superiore a 80 anni e a Clienti con orizzonte temporale inferiore a 1 anno.

Il contratto è riservato alla clientela Profilo Premium Top¹.

¹ I Clienti che hanno aderito al servizio Premium, Profilo Premium Top, offerto dall'Intermediario.

Quali sono i rischi e qual è il potenziale rendimento?

Indicatore di rischio



Rischio più basso

Rischio più alto



L'indicatore sintetico di rischio presuppone che l'opzione sia mantenuta per 5 anni.

L'indicatore sintetico di rischio è un'indicazione orientativa del livello di rischio di questa opzione rispetto ad altre opzioni. Esso esprime la probabilità che il prodotto subisca perdite monetarie a causa di movimenti sul mercato o a causa dell'incapacità della Compagnia di pagare quanto dovuto.

Questa opzione di investimento è stata classificata al livello 4 su 7 che corrisponde alla classe di rischio media. Ciò significa che le perdite potenziali dovute alla performance futura del prodotto sono classificate nel livello medio e che è molto improbabile che le cattive condizioni di mercato influenzino la capacità della Compagnia di pagare quanto dovuto.

Se la Compagnia non è in grado di pagare quanto dovuto, il Contraente potrebbe perdere l'intero investimento.

Scenari di performance

Il possibile rimborso dipenderà dall'andamento futuro dei mercati, che è incerto e non può essere previsto con esattezza. Lo scenario sfavorevole, lo scenario moderato e lo scenario favorevole riportati sono illustrazioni basate sulla performance peggiore, la performance media e la performance migliore del prodotto negli ultimi 10 anni. Nel futuro i mercati potrebbero avere un andamento molto diverso.

| | | |
|--|--|--|
| Periodo di detenzione raccomandato: 5 anni Esempio di investimento: € 10.000 Premio assicurativo: 0 € | In caso di riscatto dopo 1 anno | In caso di riscatto dopo 5 anni |
|--|--|--|

Scenari di sopravvivenza

| Minimo | Importo Monetario | € 0 | € 0 |
|--------------------|---|---------------------------|---------------------------|
| Stress | Possibile rimborso al netto dei costi Rendimento medio per ciascun anno | € 2.400 -76,05% | € 2.370 -25,00% |
| Sfavorevole | Possibile rimborso al netto dei costi Rendimento medio per ciascun anno | € 7.910 -20,88% | € 9.160 -1,73% |
| Moderato | Possibile rimborso al netto dei costi Rendimento medio per ciascun anno | € 10.740 7,44% | € 13.990 6,94% |
| Favorevole | Possibile rimborso al netto dei costi Rendimento medio per ciascun anno | € 13.750 37,46% | € 17.920 12,38% |

Scenario di morte

| | | | |
|--------------------------|---|-----------------|-----------------|
| Evento assicurato | Possibile rimborso a favore dei Beneficiari al netto dei costi | € 11.820 | € 15.380 |
|--------------------------|---|-----------------|-----------------|

Le cifre riportate comprendono tutti i costi del prodotto in quanto tale e comprendono tutti i costi pagati dal Contraente al distributore. Le cifre non tengono conto della situazione fiscale personale del Contraente, che può incidere anch'essa sull'importo del rimborso.

Lo scenario di stress indica quale potrebbe essere l'importo rimborsato in circostanze di mercato estreme.

Lo scenario sfavorevole a 5 anni si è verificato per un investimento nel prodotto/parametro di riferimento idoneo tra dicembre 2021 e agosto 2024.

Lo scenario moderato a 5 anni si è verificato per un investimento nel prodotto/parametro di riferimento idoneo tra novembre 2015 e novembre 2020.

Lo scenario favorevole a 5 anni si è verificato per un investimento nel prodotto/parametro di riferimento idoneo tra ottobre 2016 e ottobre 2021.

Quali sono i costi?

La persona che fornisce consulenza sul prodotto o che lo vende potrebbe addebitare altri costi, nel qual caso fornirà informazioni su tali costi, illustrandone l'impatto sull'investimento.

Andamento dei costi nel tempo

Le tabelle mostrano gli importi prelevati dall'investimento per coprire diversi tipi di costi. Tali importi dipendono dall'entità dell'investimento e dalla durata della detenzione del prodotto. Gli importi sono qui riportati a fini illustrativi e si basano su un importo esemplificativo dell'investimento e su diversi possibili periodi di investimento. Si è ipotizzato quanto segue:

- Nel primo anno recupero dell'importo investito (rendimento annuo dello 0%). Per gli altri periodi di detenzione si è ipotizzato che il prodotto abbia la performance indicata nello scenario moderato
- 10.000 EUR di investimento.

| | In caso di riscatto dopo 1 anno | In caso di riscatto dopo 5 anni |
|---------------------------------|---------------------------------|---------------------------------|
| Costi totali | € 381 | € 2.007 |
| Incidenza annuale dei costi (*) | 3,8% | 3,5% ogni anno |

(*) Dimostra come i costi riducano ogni anno il rendimento nel corso del periodo di detenzione. Ad esempio, se l'uscita avviene nel periodo di detenzione raccomandato, si prevede che il rendimento medio annuo sarà pari al 10,4% prima dei costi e al 6,9% al netto dei costi. Una parte dei costi può essere condivisa con l'Intermediario che vende il prodotto per coprire i servizi che fornisce.

Composizione dei costi

| Costi una tantum di ingresso o di riscatto | | Incidenza annuale dei costi in caso di riscatto dopo 5 anni |
|--|---|---|
| Costi di ingresso | Percentuale dell'importo pagato al momento della sottoscrizione dell'investimento. Sono compresi i costi di distribuzione del 100% dell'importo investito. Questa è la cifra massima che può essere addebitata. L'intermediario che vende il prodotto vi informerà del costo effettivo. | 0,1% |
| Costi di uscita | Non viene addebitata una commissione di uscita per questo prodotto. | NA |
| Costi correnti registrati ogni anno | | |
| Commissioni di gestione e altri costi amministrativi o di esercizio | Commissione di Gestione annua applicata sul rendimento della Gestione Separata e dei Fondi Esterni prescelti. Si tratta di una stima basata sui costi effettivi dell'ultimo anno. | 3,4% |
| Costi di transazione | Si tratta dei costi sostenuti per l'acquisto e la vendita degli investimenti sottostanti per il prodotto. | 0,0% |
| Oneri accessori sostenuti in determinate condizioni | | |
| Commissioni di performance | Per questa opzione di investimento non si applicano le commissioni di performance. | 0,0% |

Documento contenente le informazioni specifiche dell'opzione di investimento

Prodotto

PostePremium Soluzione Assicurativa
Opzione di investimento
Fidelity Funds - Sustainable Demographics Fund
LU0528228314

Cos'è questo prodotto?

Obiettivi dell'opzione di investimento: Il comparto mira a ottenere la crescita del capitale a lungo termine con un livello di reddito prevedibilmente basso. Il comparto investirà almeno il 70% in azioni di società di tutto il mondo in grado di beneficiare delle variazioni demografiche. Il comparto investirà almeno il 50% del patrimonio netto in azioni di società che mantengono caratteristiche sostenibili.

Investitori al dettaglio a cui si intende commercializzare il prodotto: Il prodotto si rivolge a Clienti al dettaglio, con un'età anagrafica minima di 18 anni e un'età assicurativa massima di 80 anni, caratterizzati da una conoscenza ed esperienza dei mercati e degli strumenti finanziari riferibile ad investitori informati o esperti e da una propensione al rischio a partire da molto bassa in base alla scelta delle opzioni sottostanti, che intendano cogliere in un orizzonte temporale di lungo termine le opportunità di rendimento di una gestione separata e di un portafoglio di Fondi Esterni, anche tenendo presente le tematiche riguardanti l'impatto ambientale, sociale e di governance degli investimenti sottostanti, esponendo una parte del capitale investito, a partire da circa la metà dello stesso, all'andamento dei mercati finanziari, con la conseguente possibilità di perdite potenziali del capitale investito. È prevista l'eventuale possibilità di liquidazione annuale del rendimento sotto forma di cedola, ove sia attivata l'Opzione Cedola. In caso di collocamento mediante tecniche di comunicazione a distanza, al momento della sottoscrizione, il Contraente deve coincidere con l'Assicurato. Il prodotto non si rivolge alle Controparti Qualificate, a Clienti con una conoscenza ed esperienza di base dei mercati e degli strumenti finanziari, a Clienti che non hanno capacità di sopportare le perdite, a Clienti con età anagrafica inferiore a 18 anni, a Clienti con età assicurativa superiore a 80 anni e a Clienti con orizzonte temporale inferiore a 1 anno.

Il contratto è riservato alla clientela Profilo Premium Top¹.

¹ I Clienti che hanno aderito al servizio Premium, Profilo Premium Top, offerto dall'Intermediario.

Quali sono i rischi e qual è il potenziale rendimento?

Indicatore di rischio



L'indicatore sintetico di rischio presuppone che l'opzione sia mantenuta per 5 anni.

L'indicatore sintetico di rischio è un'indicazione orientativa del livello di rischio di questa opzione rispetto ad altre opzioni. Esso esprime la probabilità che il prodotto subisca perdite monetarie a causa di movimenti sul mercato o a causa dell'incapacità della Compagnia di pagare quanto dovuto.

Questa opzione di investimento è stata classificata al livello 4 su 7 che corrisponde alla classe di rischio media. Ciò significa che le perdite potenziali dovute alla performance futura del prodotto sono classificate nel livello medio e che è molto improbabile che le cattive condizioni di mercato influenzino la capacità della Compagnia di pagare quanto dovuto.

Se la Compagnia non è in grado di pagare quanto dovuto, il Contraente potrebbe perdere l'intero investimento.

Scenari di performance

Il possibile rimborso dipenderà dall'andamento futuro dei mercati, che è incerto e non può essere previsto con esattezza. Lo scenario sfavorevole, lo scenario moderato e lo scenario favorevole riportati sono illustrazioni basate sulla performance peggiore, la performance media e la performance migliore del prodotto negli ultimi 10 anni. Nel futuro i mercati potrebbero avere un andamento molto diverso.

| | | |
|--|--|--|
| Periodo di detenzione raccomandato: 5 anni Esempio di investimento: € 10.000 Premio assicurativo: 0 € | In caso di riscatto dopo 1 anno | In caso di riscatto dopo 5 anni |
|--|--|--|

Scenari di sopravvivenza

| Minimo | Importo Monetario | € 0 | € 0 |
|--------------------|---|---------------------------|---------------------------|
| Stress | Possibile rimborso al netto dei costi Rendimento medio per ciascun anno | € 2.800 -72,04% | € 2.260 -25,72% |
| Sfavorevole | Possibile rimborso al netto dei costi Rendimento medio per ciascun anno | € 7.260 -27,40% | € 8.770 -2,59% |
| Moderato | Possibile rimborso al netto dei costi Rendimento medio per ciascun anno | € 10.660 6,58% | € 13.350 5,95% |
| Favorevole | Possibile rimborso al netto dei costi Rendimento medio per ciascun anno | € 14.360 43,63% | € 18.820 13,48% |

Scenario di morte

| | | | |
|--------------------------|---|-----------------|-----------------|
| Evento assicurato | Possibile rimborso a favore dei Beneficiari al netto dei costi | € 11.720 | € 14.680 |
|--------------------------|---|-----------------|-----------------|

Le cifre riportate comprendono tutti i costi del prodotto in quanto tale e comprendono tutti i costi pagati dal Contraente al distributore. Le cifre non tengono conto della situazione fiscale personale del Contraente, che può incidere anch'essa sull'importo del rimborso.

Lo scenario di stress indica quale potrebbe essere l'importo rimborsato in circostanze di mercato estreme.

Lo scenario sfavorevole a 5 anni si è verificato per un investimento nel prodotto/parametro di riferimento idoneo tra dicembre 2021 e agosto 2024.

Lo scenario moderato a 5 anni si è verificato per un investimento nel prodotto/parametro di riferimento idoneo tra ottobre 2015 e ottobre 2020.

Lo scenario favorevole a 5 anni si è verificato per un investimento nel prodotto/parametro di riferimento idoneo tra dicembre 2016 e dicembre 2021.

Quali sono i costi?

La persona che fornisce consulenza sul prodotto o che lo vende potrebbe addebitare altri costi, nel qual caso fornirà informazioni su tali costi, illustrandone l'impatto sull'investimento.

Andamento dei costi nel tempo

Le tabelle mostrano gli importi prelevati dall'investimento per coprire diversi tipi di costi. Tali importi dipendono dall'entità dell'investimento e dalla durata della detenzione del prodotto. Gli importi sono qui riportati a fini illustrativi e si basano su un importo esemplificativo dell'investimento e su diversi possibili periodi di investimento. Si è ipotizzato quanto segue:

- Nel primo anno recupero dell'importo investito (rendimento annuo dello 0%). Per gli altri periodi di detenzione si è ipotizzato che il prodotto abbia la performance indicata nello scenario moderato
- 10.000 EUR di investimento.

| | In caso di riscatto dopo 1 anno | In caso di riscatto dopo 5 anni |
|---------------------------------|---------------------------------|---------------------------------|
| Costi totali | € 389 | € 1.973 |
| Incidenza annuale dei costi (*) | 3,9% | 3,5% ogni anno |

(*) Dimostra come i costi riducano ogni anno il rendimento nel corso del periodo di detenzione. Ad esempio, se l'uscita avviene nel periodo di detenzione raccomandato, si prevede che il rendimento medio annuo sarà pari al 9,4% prima dei costi e al 5,9% al netto dei costi. Una parte dei costi può essere condivisa con l'Intermediario che vende il prodotto per coprire i servizi che fornisce.

Composizione dei costi

| Costi una tantum di ingresso o di riscatto | | Incidenza annuale dei costi in caso di riscatto dopo 5 anni |
|--|---|---|
| Costi di ingresso | Percentuale dell'importo pagato al momento della sottoscrizione dell'investimento. Sono compresi i costi di distribuzione del 100% dell'importo investito. Questa è la cifra massima che può essere addebitata. L'intermediario che vende il prodotto vi informerà del costo effettivo. | 0,1% |
| Costi di uscita | Non viene addebitata una commissione di uscita per questo prodotto. | NA |
| Costi correnti registrati ogni anno | | |
| Commissioni di gestione e altri costi amministrativi o di esercizio | Commissione di Gestione annua applicata sul rendimento della Gestione Separata e dei Fondi Esterni prescelti. Si tratta di una stima basata sui costi effettivi dell'ultimo anno. | 3,4% |
| Costi di transazione | Si tratta dei costi sostenuti per l'acquisto e la vendita degli investimenti sottostanti per il prodotto. | 0,0% |
| Oneri accessori sostenuti in determinate condizioni | | |
| Commissioni di performance | Per questa opzione di investimento non si applicano le commissioni di performance. | 0,0% |

Documento contenente le informazioni specifiche dell'opzione di investimento

Prodotto

PostePremium Soluzione Assicurativa

Opzione di investimento

FIDELITY FUNDS SUSTAINABLE ASIA EQUITY "Y" (EUR) ACC

LU0880599641

Cos'è questo prodotto?

Obiettivi dell'opzione di investimento: Il comparto mira ad ottenere la crescita del capitale a lungo termine con un livello di reddito prevedibilmente basso investendo almeno il 70% in azioni di società quotate nelle borse valori dell'Asia, escluso il Giappone. Il comparto può investire il suo patrimonio netto direttamente in Azioni cinesi di classe A e B.

Investitori al dettaglio a cui si intende commercializzare il prodotto: Il prodotto si rivolge a Clienti al dettaglio, con un'età anagrafica minima di 18 anni e un'età assicurativa massima di 80 anni, caratterizzati da una conoscenza ed esperienza dei mercati e degli strumenti finanziari riferibile ad investitori informati o esperti e da una propensione al rischio a partire da molto bassa in base alla scelta delle opzioni sottostanti, che intendano cogliere in un orizzonte temporale di lungo termine le opportunità di rendimento di una gestione separata e di un portafoglio di Fondi Esterni, anche tenendo presente le tematiche riguardanti l'impatto ambientale, sociale e di governance degli investimenti sottostanti, esponendo una parte del capitale investito, a partire da circa la metà dello stesso, all'andamento dei mercati finanziari, con la conseguente possibilità di perdite potenziali del capitale investito. È prevista l'eventuale possibilità di liquidazione annuale del rendimento sotto forma di cedola, ove sia attivata l'Opzione Cedola. In caso di collocamento mediante tecniche di comunicazione a distanza, al momento della sottoscrizione, il Contraente deve coincidere con l'Assicurato. Il prodotto non si rivolge alle Controparti Qualificate, a Clienti con una conoscenza ed esperienza di base dei mercati e degli strumenti finanziari, a Clienti che non hanno capacità di sopportare le perdite, a Clienti con età anagrafica inferiore a 18 anni, a Clienti con età assicurativa superiore a 80 anni e a Clienti con orizzonte temporale inferiore a 1 anno.

Il contratto è riservato alla clientela Profilo Premium Top¹.

¹ I Clienti che hanno aderito al servizio Premium, Profilo Premium Top, offerto dall'Intermediario.

Quali sono i rischi e qual è il potenziale rendimento?

Indicatore di rischio



Rischio più basso

Rischio più alto



L'indicatore sintetico di rischio presuppone che l'opzione sia mantenuta per 5 anni.

L'indicatore sintetico di rischio è un'indicazione orientativa del livello di rischio di questa opzione rispetto ad altre opzioni. Esso esprime la probabilità che il prodotto subisca perdite monetarie a causa di movimenti sul mercato o a causa dell'incapacità della Compagnia di pagare quanto dovuto.

Questa opzione di investimento è stata classificata al livello 4 su 7 che corrisponde alla classe di rischio media. Ciò significa che le perdite potenziali dovute alla performance futura del prodotto sono classificate nel livello medio e che è molto improbabile che le cattive condizioni di mercato influenzino la capacità della Compagnia di pagare quanto dovuto.

Se la Compagnia non è in grado di pagare quanto dovuto, il Contraente potrebbe perdere l'intero investimento.

Scenari di performance

Il possibile rimborso dipenderà dall'andamento futuro dei mercati, che è incerto e non può essere previsto con esattezza. Lo scenario sfavorevole, lo scenario moderato e lo scenario favorevole riportati sono illustrazioni basate sulla performance peggiore, la performance media e la performance migliore del prodotto negli ultimi 10 anni. Nel futuro i mercati potrebbero avere un andamento molto diverso.

| | | |
|--|--|--|
| Periodo di detenzione raccomandato: 5 anni Esempio di investimento: € 10.000 Premio assicurativo: 0 € | In caso di riscatto dopo 1 anno | In caso di riscatto dopo 5 anni |
|--|--|--|

Scenari di sopravvivenza

| Minimo | Importo Monetario | € 0 | € 0 |
|--------------------|---|---------------------------|---------------------------|
| Stress | Possibile rimborso al netto dei costi Rendimento medio per ciascun anno | € 2.050 -79,48% | € 2.020 -27,41% |
| Sfavorevole | Possibile rimborso al netto dei costi Rendimento medio per ciascun anno | € 7.680 -23,15% | € 7.420 -5,79% |
| Moderato | Possibile rimborso al netto dei costi Rendimento medio per ciascun anno | € 10.330 3,33% | € 13.090 5,53% |
| Favorevole | Possibile rimborso al netto dei costi Rendimento medio per ciascun anno | € 15.150 51,48% | € 19.700 14,52% |

Scenario di morte

| | | | |
|--------------------------|---|-----------------|-----------------|
| Evento assicurato | Possibile rimborso a favore dei Beneficiari al netto dei costi | € 11.370 | € 14.400 |
|--------------------------|---|-----------------|-----------------|

Le cifre riportate comprendono tutti i costi del prodotto in quanto tale e comprendono tutti i costi pagati dal Contraente al distributore. Le cifre non tengono conto della situazione fiscale personale del Contraente, che può incidere anch'essa sull'importo del rimborso.

Lo scenario di stress indica quale potrebbe essere l'importo rimborsato in circostanze di mercato estreme.

Lo scenario sfavorevole a 5 anni si è verificato per un investimento nel prodotto/parametro di riferimento idoneo tra giugno 2021 e agosto 2024.

Lo scenario moderato a 5 anni si è verificato per un investimento nel prodotto/parametro di riferimento idoneo tra giugno 2017 e giugno 2022.

Lo scenario favorevole a 5 anni si è verificato per un investimento nel prodotto/parametro di riferimento idoneo tra febbraio 2016 e febbraio 2021.

Quali sono i costi?

La persona che fornisce consulenza sul prodotto o che lo vende potrebbe addebitare altri costi, nel qual caso fornirà informazioni su tali costi, illustrandone l'impatto sull'investimento.

Andamento dei costi nel tempo

Le tabelle mostrano gli importi prelevati dall'investimento per coprire diversi tipi di costi. Tali importi dipendono dall'entità dell'investimento e dalla durata della detenzione del prodotto. Gli importi sono qui riportati a fini illustrativi e si basano su un importo esemplificativo dell'investimento e su diversi possibili periodi di investimento. Si è ipotizzato quanto segue:

- Nel primo anno recupero dell'importo investito (rendimento annuo dello 0%). Per gli altri periodi di detenzione si è ipotizzato che il prodotto abbia la performance indicata nello scenario moderato
- 10.000 EUR di investimento.

| | In caso di riscatto dopo 1 anno | In caso di riscatto dopo 5 anni |
|---------------------------------|---------------------------------|---------------------------------|
| Costi totali | € 431 | € 2.203 |
| Incidenza annuale dei costi (*) | 4,3% | 4,0% ogni anno |

(*) Dimostra come i costi riducano ogni anno il rendimento nel corso del periodo di detenzione. Ad esempio, se l'uscita avviene nel periodo di detenzione raccomandato, si prevede che il rendimento medio annuo sarà pari al 9,5% prima dei costi e al 5,5% al netto dei costi. Una parte dei costi può essere condivisa con l'Intermediario che vende il prodotto per coprire i servizi che fornisce.

Composizione dei costi

| Costi una tantum di ingresso o di riscatto | | Incidenza annuale dei costi in caso di riscatto dopo 5 anni |
|--|---|---|
| Costi di ingresso | Percentuale dell'importo pagato al momento della sottoscrizione dell'investimento. Sono compresi i costi di distribuzione del 100% dell'importo investito. Questa è la cifra massima che può essere addebitata. L'intermediario che vende il prodotto vi informerà del costo effettivo. | 0,1% |
| Costi di uscita | Non viene addebitata una commissione di uscita per questo prodotto. | NA |
| Costi correnti registrati ogni anno | | |
| Commissioni di gestione e altri costi amministrativi o di esercizio | Commissione di Gestione annua applicata sul rendimento della Gestione Separata e dei Fondi Esterni prescelti. Si tratta di una stima basata sui costi effettivi dell'ultimo anno. | 3,9% |
| Costi di transazione | Si tratta dei costi sostenuti per l'acquisto e la vendita degli investimenti sottostanti per il prodotto. | 0,0% |
| Oneri accessori sostenuti in determinate condizioni | | |
| Commissioni di performance | Per questa opzione di investimento non si applicano le commissioni di performance. | 0,0% |

Documento contenente le informazioni specifiche dell'opzione di investimento

Prodotto

PostePremium Soluzione Assicurativa
Opzione di investimento
Fidelity Global Consumer Industries Fund
LU0346388613

Cos'è questo prodotto?

Obiettivi dell'opzione di investimento: Il comparto mira a ottenere la crescita del capitale a lungo termine con un livello di reddito prevedibilmente basso. Il comparto investirà almeno il 70% in azioni di società di tutto il mondo impegnate nella produzione e nella distribuzione di beni ai consumatori. Il comparto investirà almeno il 50% del patrimonio netto in titoli che mantengono caratteristiche sostenibili.

Investitori al dettaglio a cui si intende commercializzare il prodotto: Il prodotto si rivolge a Clienti al dettaglio, con un'età anagrafica minima di 18 anni e un'età assicurativa massima di 80 anni, caratterizzati da una conoscenza ed esperienza dei mercati e degli strumenti finanziari riferibile ad investitori informati o esperti e da una propensione al rischio a partire da molto bassa in base alla scelta delle opzioni sottostanti, che intendano cogliere in un orizzonte temporale di lungo termine le opportunità di rendimento di una gestione separata e di un portafoglio di Fondi Esterni, anche tenendo presente le tematiche riguardanti l'impatto ambientale, sociale e di governance degli investimenti sottostanti, esponendo una parte del capitale investito, a partire da circa la metà dello stesso, all'andamento dei mercati finanziari, con la conseguente possibilità di perdite potenziali del capitale investito. È prevista l'eventuale possibilità di liquidazione annuale del rendimento sotto forma di cedola, ove sia attivata l'Opzione Cedola. In caso di collocamento mediante tecniche di comunicazione a distanza, al momento della sottoscrizione, il Contraente deve coincidere con l'Assicurato. Il prodotto non si rivolge alle Controparti Qualificate, a Clienti con una conoscenza ed esperienza di base dei mercati e degli strumenti finanziari, a Clienti che non hanno capacità di sopportare le perdite, a Clienti con età anagrafica inferiore a 18 anni, a Clienti con età assicurativa superiore a 80 anni e a Clienti con orizzonte temporale inferiore a 1 anno.

Il contratto è riservato alla clientela Profilo Premium Top¹.

¹ I Clienti che hanno aderito al servizio Premium, Profilo Premium Top, offerto dall'Intermediario.

Quali sono i rischi e qual è il potenziale rendimento?

Indicatore di rischio



Rischio più basso

Rischio più alto



L'indicatore sintetico di rischio presuppone che l'opzione sia mantenuta per 5 anni.

L'indicatore sintetico di rischio è un'indicazione orientativa del livello di rischio di questa opzione rispetto ad altre opzioni. Esso esprime la probabilità che il prodotto subisca perdite monetarie a causa di movimenti sul mercato o a causa dell'incapacità della Compagnia di pagare quanto dovuto.

Questa opzione di investimento è stata classificata al livello 4 su 7 che corrisponde alla classe di rischio media. Ciò significa che le perdite potenziali dovute alla performance futura del prodotto sono classificate nel livello medio e che è molto improbabile che le cattive condizioni di mercato influenzino la capacità della Compagnia di pagare quanto dovuto.

Se la Compagnia non è in grado di pagare quanto dovuto, il Contraente potrebbe perdere l'intero investimento.

Scenari di performance

Il possibile rimborso dipenderà dall'andamento futuro dei mercati, che è incerto e non può essere previsto con esattezza. Lo scenario sfavorevole, lo scenario moderato e lo scenario favorevole riportati sono illustrazioni basate sulla performance peggiore, la performance media e la performance migliore del prodotto negli ultimi 10 anni. Nel futuro i mercati potrebbero avere un andamento molto diverso.

| | | |
|--|--|--|
| Periodo di detenzione raccomandato: 5 anni Esempio di investimento: € 10.000 Premio assicurativo: 0 € | In caso di riscatto dopo 1 anno | In caso di riscatto dopo 5 anni |
|--|--|--|

Scenari di sopravvivenza

| Minimo | Importo Monetario | € 0 | € 0 |
|--------------------|---|---------------------------|---------------------------|
| Stress | Possibile rimborso al netto dei costi Rendimento medio per ciascun anno | € 2.950 -70,46% | € 2.690 -23,12% |
| Sfavorevole | Possibile rimborso al netto dei costi Rendimento medio per ciascun anno | € 7.500 -24,97% | € 9.230 -1,59% |
| Moderato | Possibile rimborso al netto dei costi Rendimento medio per ciascun anno | € 10.830 8,28% | € 14.640 7,92% |
| Favorevole | Possibile rimborso al netto dei costi Rendimento medio per ciascun anno | € 14.130 41,34% | € 18.610 13,23% |

Scenario di morte

| | | | |
|--------------------------|---|-----------------|-----------------|
| Evento assicurato | Possibile rimborso a favore dei Beneficiari al netto dei costi | € 11.910 | € 16.110 |
|--------------------------|---|-----------------|-----------------|

Le cifre riportate comprendono tutti i costi del prodotto in quanto tale e comprendono tutti i costi pagati dal Contraente al distributore. Le cifre non tengono conto della situazione fiscale personale del Contraente, che può incidere anch'essa sull'importo del rimborso.

Lo scenario di stress indica quale potrebbe essere l'importo rimborsato in circostanze di mercato estreme.

Lo scenario sfavorevole a 5 anni si è verificato per un investimento nel prodotto/parametro di riferimento idoneo tra dicembre 2021 e agosto 2024.

Lo scenario moderato a 5 anni si è verificato per un investimento nel prodotto/parametro di riferimento idoneo tra gennaio 2015 e gennaio 2020.

Lo scenario favorevole a 5 anni si è verificato per un investimento nel prodotto/parametro di riferimento idoneo tra novembre 2016 e novembre 2021.

Quali sono i costi?

La persona che fornisce consulenza sul prodotto o che lo vende potrebbe addebitare altri costi, nel qual caso fornirà informazioni su tali costi, illustrandone l'impatto sull'investimento.

Andamento dei costi nel tempo

Le tabelle mostrano gli importi prelevati dall'investimento per coprire diversi tipi di costi. Tali importi dipendono dall'entità dell'investimento e dalla durata della detenzione del prodotto. Gli importi sono qui riportati a fini illustrativi e si basano su un importo esemplificativo dell'investimento e su diversi possibili periodi di investimento. Si è ipotizzato quanto segue:

- Nel primo anno recupero dell'importo investito (rendimento annuo dello 0%). Per gli altri periodi di detenzione si è ipotizzato che il prodotto abbia la performance indicata nello scenario moderato
- 10.000 EUR di investimento.

| | In caso di riscatto dopo 1 anno | In caso di riscatto dopo 5 anni |
|---------------------------------|---------------------------------|---------------------------------|
| Costi totali | € 384 | € 2.035 |
| Incidenza annuale dei costi (*) | 3,9% | 3,5% ogni anno |

(*) Dimostra come i costi riducano ogni anno il rendimento nel corso del periodo di detenzione. Ad esempio, se l'uscita avviene nel periodo di detenzione raccomandato, si prevede che il rendimento medio annuo sarà pari al 11,4% prima dei costi e al 7,9% al netto dei costi. Una parte dei costi può essere condivisa con l'Intermediario che vende il prodotto per coprire i servizi che fornisce.

Composizione dei costi

| Costi una tantum di ingresso o di riscatto | | Incidenza annuale dei costi in caso di riscatto dopo 5 anni |
|--|---|---|
| Costi di ingresso | Percentuale dell'importo pagato al momento della sottoscrizione dell'investimento. Sono compresi i costi di distribuzione del 100% dell'importo investito. Questa è la cifra massima che può essere addebitata. L'intermediario che vende il prodotto vi informerà del costo effettivo. | 0,1% |
| Costi di uscita | Non viene addebitata una commissione di uscita per questo prodotto. | NA |
| Costi correnti registrati ogni anno | | |
| Commissioni di gestione e altri costi amministrativi o di esercizio | Commissione di Gestione annua applicata sul rendimento della Gestione Separata e dei Fondi Esterni prescelti. Si tratta di una stima basata sui costi effettivi dell'ultimo anno. | 3,4% |
| Costi di transazione | Si tratta dei costi sostenuti per l'acquisto e la vendita degli investimenti sottostanti per il prodotto. | 0,0% |
| Oneri accessori sostenuti in determinate condizioni | | |
| Commissioni di performance | Per questa opzione di investimento non si applicano le commissioni di performance. | 0,0% |

Documento contenente le informazioni specifiche dell'opzione di investimento

Prodotto

PostePremium Soluzione Assicurativa
Opzione di investimento
HSBC Japan Sustainable Equity UCITS ETF Acc EUR
IE00BKY55S33

Cos'è questo prodotto?

Obiettivi dell'opzione di investimento: Il Fondo punta a replicare il più fedelmente possibile i rendimenti dell'FTSE Japan ESG Low Carbon Select Index (l'Indice). Il Fondo investirà in azioni di società che compongono l'Indice o vi assumerà esposizione. Il Fondo possiede le caratteristiche sancite nell'Articolo 8 del Regolamento SFDR.

Investitori al dettaglio a cui si intende commercializzare il prodotto: Il prodotto si rivolge a Clienti al dettaglio, con un'età anagrafica minima di 18 anni e un'età assicurativa massima di 80 anni, caratterizzati da una conoscenza ed esperienza dei mercati e degli strumenti finanziari riferibile ad investitori informati o esperti e da una propensione al rischio a partire da molto bassa in base alla scelta delle opzioni sottostanti, che intendano cogliere in un orizzonte temporale di lungo termine le opportunità di rendimento di una gestione separata e di un portafoglio di Fondi Esterni, anche tenendo presente le tematiche riguardanti l'impatto ambientale, sociale e di governance degli investimenti sottostanti, esponendo una parte del capitale investito, a partire da circa la metà dello stesso, all'andamento dei mercati finanziari, con la conseguente possibilità di perdite potenziali del capitale investito. È prevista l'eventuale possibilità di liquidazione annuale del rendimento sotto forma di cedola, ove sia attivata l'Opzione Cedola. In caso di collocamento mediante tecniche di comunicazione a distanza, al momento della sottoscrizione, il Contraente deve coincidere con l'Assicurato. Il prodotto non si rivolge alle Controparti Qualificate, a Clienti con una conoscenza ed esperienza di base dei mercati e degli strumenti finanziari, a Clienti che non hanno capacità di sopportare le perdite, a Clienti con età anagrafica inferiore a 18 anni, a Clienti con età assicurativa superiore a 80 anni e a Clienti con orizzonte temporale inferiore a 1 anno.

Il contratto è riservato alla clientela Profilo Premium Top¹.

¹ I Clienti che hanno aderito al servizio Premium, Profilo Premium Top, offerto dall'Intermediario.

Quali sono i rischi e qual è il potenziale rendimento?

Indicatore di rischio



Rischio più basso

Rischio più alto



L'indicatore sintetico di rischio presuppone che l'opzione sia mantenuta per 5 anni.

L'indicatore sintetico di rischio è un'indicazione orientativa del livello di rischio di questa opzione rispetto ad altre opzioni. Esso esprime la probabilità che il prodotto subisca perdite monetarie a causa di movimenti sul mercato o a causa dell'incapacità della Compagnia di pagare quanto dovuto.

Questa opzione di investimento è stata classificata al livello 4 su 7 che corrisponde alla classe di rischio media. Ciò significa che le perdite potenziali dovute alla performance futura del prodotto sono classificate nel livello medio e che è molto improbabile che le cattive condizioni di mercato influenzino la capacità della Compagnia di pagare quanto dovuto.

Se la Compagnia non è in grado di pagare quanto dovuto, il Contraente potrebbe perdere l'intero investimento.

Scenari di performance

Il possibile rimborso dipenderà dall'andamento futuro dei mercati, che è incerto e non può essere previsto con esattezza. Lo scenario sfavorevole, lo scenario moderato e lo scenario favorevole riportati sono illustrazioni basate sulla performance peggiore, la performance media e la performance migliore del prodotto negli ultimi 10 anni. Nel futuro i mercati potrebbero avere un andamento molto diverso.

| | | |
|--|--|--|
| Periodo di detenzione raccomandato: 5 anni Esempio di investimento: € 10.000 Premio assicurativo: 0 € | In caso di riscatto dopo 1 anno | In caso di riscatto dopo 5 anni |
|--|--|--|

Scenari di sopravvivenza

| Minimo | Importo Monetario | € 0 | € 0 |
|--------------------|---|---------------------------|---------------------------|
| Stress | Possibile rimborso al netto dei costi Rendimento medio per ciascun anno | € 2.200 -78,01% | € 2.740 -22,82% |
| Sfavorevole | Possibile rimborso al netto dei costi Rendimento medio per ciascun anno | € 8.120 -18,76% | € 9.000 -2,09% |
| Moderato | Possibile rimborso al netto dei costi Rendimento medio per ciascun anno | € 10.390 3,86% | € 11.290 2,45% |
| Favorevole | Possibile rimborso al netto dei costi Rendimento medio per ciascun anno | € 13.280 32,77% | € 14.350 7,48% |

Scenario di morte

| | | | |
|--------------------------|---|-----------------|-----------------|
| Evento assicurato | Possibile rimborso a favore dei Beneficiari al netto dei costi | € 11.420 | € 12.410 |
|--------------------------|---|-----------------|-----------------|

Le cifre riportate comprendono tutti i costi del prodotto in quanto tale e comprendono tutti i costi pagati dal Contraente al distributore. Le cifre non tengono conto della situazione fiscale personale del Contraente, che può incidere anch'essa sull'importo del rimborso.

Lo scenario di stress indica quale potrebbe essere l'importo rimborsato in circostanze di mercato estreme.

Lo scenario sfavorevole a 5 anni si è verificato per un investimento nel prodotto/parametro di riferimento idoneo tra marzo 2015 e marzo 2020.

Lo scenario moderato a 5 anni si è verificato per un investimento nel prodotto/parametro di riferimento idoneo tra ottobre 2018 e ottobre 2023.

Lo scenario favorevole a 5 anni si è verificato per un investimento nel prodotto/parametro di riferimento idoneo tra luglio 2019 e luglio 2024.

Quali sono i costi?

La persona che fornisce consulenza sul prodotto o che lo vende potrebbe addebitare altri costi, nel qual caso fornirà informazioni su tali costi, illustrandone l'impatto sull'investimento.

Andamento dei costi nel tempo

Le tabelle mostrano gli importi prelevati dall'investimento per coprire diversi tipi di costi. Tali importi dipendono dall'entità dell'investimento e dalla durata della detenzione del prodotto. Gli importi sono qui riportati a fini illustrativi e si basano su un importo esemplificativo dell'investimento e su diversi possibili periodi di investimento. Si è ipotizzato quanto segue:

- Nel primo anno recupero dell'importo investito (rendimento annuo dello 0%). Per gli altri periodi di detenzione si è ipotizzato che il prodotto abbia la performance indicata nello scenario moderato
- 10.000 EUR di investimento.

| | In caso di riscatto dopo 1 anno | In caso di riscatto dopo 5 anni |
|---------------------------------|---------------------------------|---------------------------------|
| Costi totali | € 272 | € 1.207 |
| Incidenza annuale dei costi (*) | 2,7% | 2,3% ogni anno |

(*) Dimostra come i costi riducano ogni anno il rendimento nel corso del periodo di detenzione. Ad esempio, se l'uscita avviene nel periodo di detenzione raccomandato, si prevede che il rendimento medio annuo sarà pari al 4,7% prima dei costi e al 2,4% al netto dei costi. Una parte dei costi può essere condivisa con l'Intermediario che vende il prodotto per coprire i servizi che fornisce.

Composizione dei costi

| Costi una tantum di ingresso o di riscatto | | Incidenza annuale dei costi in caso di riscatto dopo 5 anni |
|--|---|---|
| Costi di ingresso | Percentuale dell'importo pagato al momento della sottoscrizione dell'investimento. Sono compresi i costi di distribuzione del 100% dell'importo investito. Questa è la cifra massima che può essere addebitata. L'intermediario che vende il prodotto vi informerà del costo effettivo. | 0,1% |
| Costi di uscita | Non viene addebitata una commissione di uscita per questo prodotto. | NA |
| Costi correnti registrati ogni anno | | |
| Commissioni di gestione e altri costi amministrativi o di esercizio | Commissione di Gestione annua applicata sul rendimento della Gestione Separata e dei Fondi Esterni prescelti. Si tratta di una stima basata sui costi effettivi dell'ultimo anno. | 2,2% |
| Costi di transazione | Si tratta dei costi sostenuti per l'acquisto e la vendita degli investimenti sottostanti per il prodotto. | 0,0% |
| Oneri accessori sostenuti in determinate condizioni | | |
| Commissioni di performance | Per questa opzione di investimento non si applicano le commissioni di performance. | 0,0% |

Documento contenente le informazioni specifiche dell'opzione di investimento

Prodotto

PostePremium Soluzione Assicurativa
Opzione di investimento
Invesco Global Income Z Cap EUR
LU1701679026

Cos'è questo prodotto?

Obiettivi dell'opzione di investimento: L'obiettivo del Fondo è conseguire una combinazione di reddito e crescita del capitale nel medio-lungo termine. Il Fondo si propone di raggiungere il suo obiettivo investendo prevalentemente in un'allocazione flessibile a titoli di debito e titoli azionari internazionali. I titoli di debito possono essere investment grade, non investment grade, titoli di debito senza rating, nonché ABS. I titoli di debito possono provenire da tutti i tipi di emittenti del mondo (compresi quelli dei mercati emergenti). Fino al 30% del NAV, il Fondo può investire anche in Strumenti del mercato monetario e altri Valori mobiliari dell'intero universo d'investimento. Il Fondo può investire in modo intensivo in titoli convertibili contingenti. Il Fondo può investire fino al 15% del suo NAV in titoli insolventi o ritenuti ad alto rischio di insolvenza, come stabilito dalla SICAV ("Titoli in sofferenza"). I derivati utilizzati dal Fondo possono comprendere derivati su credito, tassi, azioni e valute e possono essere utilizzati per acquisire posizioni long e short. Gli investimenti non denominati in euro potranno essere coperti in euro a discrezione del Gestore degli investimenti.

Investitori al dettaglio a cui si intende commercializzare il prodotto: Il prodotto si rivolge a Clienti al dettaglio, con un'età anagrafica minima di 18 anni e un'età assicurativa massima di 80 anni, caratterizzati da una conoscenza ed esperienza dei mercati e degli strumenti finanziari riferibile ad investitori informati o esperti e da una propensione al rischio a partire da molto bassa in base alla scelta delle opzioni sottostanti, che intendano cogliere in un orizzonte temporale di lungo termine le opportunità di rendimento di una gestione separata e di un portafoglio di Fondi Esterni, anche tenendo presente le tematiche riguardanti l'impatto ambientale, sociale e di governance degli investimenti sottostanti, esponendo una parte del capitale investito, a partire da circa la metà dello stesso, all'andamento dei mercati finanziari, con la conseguente possibilità di perdite potenziali del capitale investito. È prevista l'eventuale possibilità di liquidazione annuale del rendimento sotto forma di cedola, ove sia attivata l'Opzione Cedola. In caso di collocamento mediante tecniche di comunicazione a distanza, al momento della sottoscrizione, il Contraente deve coincidere con l'Assicurato. Il prodotto non si rivolge alle Controparti Qualificate, a Clienti con una conoscenza ed esperienza di base dei mercati e degli strumenti finanziari, a Clienti che non hanno capacità di sopportare le perdite, a Clienti con età anagrafica inferiore a 18 anni, a Clienti con età assicurativa superiore a 80 anni e a Clienti con orizzonte temporale inferiore a 1 anno.

Il contratto è riservato alla clientela Profilo Premium Top¹.

¹ I Clienti che hanno aderito al servizio Premium, Profilo Premium Top, offerto dall'Intermediario.

Quali sono i rischi e qual è il potenziale rendimento?

Indicatore di rischio



L'indicatore sintetico di rischio presuppone che l'opzione sia mantenuta per 5 anni.

L'indicatore sintetico di rischio è un'indicazione orientativa del livello di rischio di questa opzione rispetto ad altre opzioni. Esso esprime la probabilità che il prodotto subisca perdite monetarie a causa di movimenti sul mercato o a causa dell'incapacità della Compagnia di pagare quanto dovuto.

Questa opzione di investimento è stata classificata al livello 3 su 7 che corrisponde alla classe di rischio medio-bassa. Ciò significa che le perdite potenziali dovute alla performance futura del prodotto sono classificate nel livello medio-basso e che è molto improbabile che le cattive condizioni di mercato influenzino la capacità della Compagnia di pagare quanto dovuto.

Se la Compagnia non è in grado di pagare quanto dovuto, il Contraente potrebbe perdere l'intero investimento.

Scenari di performance

Il possibile rimborso dipenderà dall'andamento futuro dei mercati, che è incerto e non può essere previsto con esattezza. Lo scenario sfavorevole, lo scenario moderato e lo scenario favorevole riportati sono illustrazioni basate sulla performance peggiore, la performance media e la performance migliore del prodotto negli ultimi 10 anni. Nel futuro i mercati potrebbero avere un andamento molto diverso.

| | | |
|--|--|--|
| Periodo di detenzione raccomandato: 5 anni Esempio di investimento: € 10.000 Premio assicurativo: 0 € | In caso di riscatto dopo 1 anno | In caso di riscatto dopo 5 anni |
|--|--|--|

Scenari di sopravvivenza

| Minimo | Importo Monetario | € 0 | € 0 |
|--------------------|---|---------------------------|---------------------------|
| Stress | Possibile rimborso al netto dei costi Rendimento medio per ciascun anno | € 4.530 -54,70% | € 4.210 -15,90% |
| Sfavorevole | Possibile rimborso al netto dei costi Rendimento medio per ciascun anno | € 8.270 -17,33% | € 7.840 -4,74% |
| Moderato | Possibile rimborso al netto dei costi Rendimento medio per ciascun anno | € 10.010 0,10% | € 10.590 1,15% |
| Favorevole | Possibile rimborso al netto dei costi Rendimento medio per ciascun anno | € 12.780 27,82% | € 12.030 3,76% |

Scenario di morte

| | | | |
|--------------------------|---|-----------------|-----------------|
| Evento assicurato | Possibile rimborso a favore dei Beneficiari al netto dei costi | € 11.010 | € 11.650 |
|--------------------------|---|-----------------|-----------------|

Le cifre riportate comprendono tutti i costi del prodotto in quanto tale e comprendono tutti i costi pagati dal Contraente al distributore. Le cifre non tengono conto della situazione fiscale personale del Contraente, che può incidere anch'essa sull'importo del rimborso.

Lo scenario di stress indica quale potrebbe essere l'importo rimborsato in circostanze di mercato estreme.

Lo scenario sfavorevole a 5 anni si è verificato per un investimento nel prodotto/parametro di riferimento idoneo tra marzo 2015 e marzo 2020.

Lo scenario moderato a 5 anni si è verificato per un investimento nel prodotto/parametro di riferimento idoneo tra dicembre 2014 e dicembre 2019.

Lo scenario favorevole a 5 anni si è verificato per un investimento nel prodotto/parametro di riferimento idoneo tra dicembre 2018 e dicembre 2023.

Quali sono i costi?

La persona che fornisce consulenza sul prodotto o che lo vende potrebbe addebitare altri costi, nel qual caso fornirà informazioni su tali costi, illustrandone l'impatto sull'investimento.

Andamento dei costi nel tempo

Le tabelle mostrano gli importi prelevati dall'investimento per coprire diversi tipi di costi. Tali importi dipendono dall'entità dell'investimento e dalla durata della detenzione del prodotto. Gli importi sono qui riportati a fini illustrativi e si basano su un importo esemplificativo dell'investimento e su diversi possibili periodi di investimento. Si è ipotizzato quanto segue:

- Nel primo anno recupero dell'importo investito (rendimento annuo dello 0%). Per gli altri periodi di detenzione si è ipotizzato che il prodotto abbia la performance indicata nello scenario moderato
- 10.000 EUR di investimento.

| | In caso di riscatto dopo 1 anno | In caso di riscatto dopo 5 anni |
|---------------------------------|---------------------------------|---------------------------------|
| Costi totali | € 375 | € 1.676 |
| Incidenza annuale dei costi (*) | 3,8% | 3,3% ogni anno |

(*) Dimostra come i costi riducano ogni anno il rendimento nel corso del periodo di detenzione. Ad esempio, se l'uscita avviene nel periodo di detenzione raccomandato, si prevede che il rendimento medio annuo sarà pari al 4,4% prima dei costi e al 1,1% al netto dei costi. Una parte dei costi può essere condivisa con l'Intermediario che vende il prodotto per coprire i servizi che fornisce.

Composizione dei costi

| Costi una tantum di ingresso o di riscatto | | Incidenza annuale dei costi in caso di riscatto dopo 5 anni |
|--|---|---|
| Costi di ingresso | Percentuale dell'importo pagato al momento della sottoscrizione dell'investimento. Sono compresi i costi di distribuzione del 100% dell'importo investito. Questa è la cifra massima che può essere addebitata. L'intermediario che vende il prodotto vi informerà del costo effettivo. | 0,1% |
| Costi di uscita | Non viene addebitata una commissione di uscita per questo prodotto. | NA |
| Costi correnti registrati ogni anno | | |
| Commissioni di gestione e altri costi amministrativi o di esercizio | Commissione di Gestione annua applicata sul rendimento della Gestione Separata e dei Fondi Esterni prescelti. Si tratta di una stima basata sui costi effettivi dell'ultimo anno. | 3,2% |
| Costi di transazione | Si tratta dei costi sostenuti per l'acquisto e la vendita degli investimenti sottostanti per il prodotto. | 0,0% |
| Oneri accessori sostenuti in determinate condizioni | | |
| Commissioni di performance | Per questa opzione di investimento non si applicano le commissioni di performance. | 0,0% |

Documento contenente le informazioni specifiche dell'opzione di investimento

Prodotto

PostePremium Soluzione Assicurativa

Opzione di investimento

INVESCO GLOBAL TOTAL RETURN EUR BOND "Z" (EUR) ACC

LU1625225237

Cos'è questo prodotto?

Obiettivi dell'opzione di investimento: L'obiettivo del Fondo è generare reddito e ottenere un incremento del capitale a lungo termine. Il Fondo investirà principalmente in strumenti obbligazionari (comprese le obbligazioni emesse da società e governi e i titoli convertibili contingenti) di tutto il mondo. Il Fondo può investire in strumenti obbligazionari che soffrono di difficoltà finanziarie (titoli di società in difficoltà).

Investitori al dettaglio a cui si intende commercializzare il prodotto: Il prodotto si rivolge a Clienti al dettaglio, con un'età anagrafica minima di 18 anni e un'età assicurativa massima di 80 anni, caratterizzati da una conoscenza ed esperienza dei mercati e degli strumenti finanziari riferibile ad investitori informati o esperti e da una propensione al rischio a partire da molto bassa in base alla scelta delle opzioni sottostanti, che intendano cogliere in un orizzonte temporale di lungo termine le opportunità di rendimento di una gestione separata e di un portafoglio di Fondi Esterni, anche tenendo presente le tematiche riguardanti l'impatto ambientale, sociale e di governance degli investimenti sottostanti, esponendo una parte del capitale investito, a partire da circa la metà dello stesso, all'andamento dei mercati finanziari, con la conseguente possibilità di perdite potenziali del capitale investito. È prevista l'eventuale possibilità di liquidazione annuale del rendimento sotto forma di cedola, ove sia attivata l'Opzione Cedola. In caso di collocamento mediante tecniche di comunicazione a distanza, al momento della sottoscrizione, il Contraente deve coincidere con l'Assicurato. Il prodotto non si rivolge alle Controparti Qualificate, a Clienti con una conoscenza ed esperienza di base dei mercati e degli strumenti finanziari, a Clienti che non hanno capacità di sopportare le perdite, a Clienti con età anagrafica inferiore a 18 anni, a Clienti con età assicurativa superiore a 80 anni e a Clienti con orizzonte temporale inferiore a 1 anno.

Il contratto è riservato alla clientela Profilo Premium Top¹.

¹ I Clienti che hanno aderito al servizio Premium, Profilo Premium Top, offerto dall'Intermediario.

Quali sono i rischi e qual è il potenziale rendimento?

Indicatore di rischio



Rischio più basso

Rischio più alto



L'indicatore sintetico di rischio presuppone che l'opzione sia mantenuta per 5 anni.

L'indicatore sintetico di rischio è un'indicazione orientativa del livello di rischio di questa opzione rispetto ad altre opzioni. Esso esprime la probabilità che il prodotto subisca perdite monetarie a causa di movimenti sul mercato o a causa dell'incapacità della Compagnia di pagare quanto dovuto.

Questa opzione di investimento è stata classificata al livello 2 su 7 che corrisponde alla classe di rischio bassa. Ciò significa che le perdite potenziali dovute alla performance futura del prodotto sono classificate nel livello basso e che è molto improbabile che le cattive condizioni di mercato influenzino la capacità della Compagnia di pagare quanto dovuto.

Se la Compagnia non è in grado di pagare quanto dovuto, il Contraente potrebbe perdere l'intero investimento.

Scenari di performance

Il possibile rimborso dipenderà dall'andamento futuro dei mercati, che è incerto e non può essere previsto con esattezza. Lo scenario sfavorevole, lo scenario moderato e lo scenario favorevole riportati sono illustrazioni basate sulla performance peggiore, la performance media e la performance migliore del prodotto negli ultimi 10 anni. Nel futuro i mercati potrebbero avere un andamento molto diverso.

| | | |
|--|--|--|
| Periodo di detenzione raccomandato: 5 anni Esempio di investimento: € 10.000 Premio assicurativo: 0 € | In caso di riscatto dopo 1 anno | In caso di riscatto dopo 5 anni |
|--|--|--|

Scenari di sopravvivenza

| Minimo | Importo Monetario | € 0 | € 0 |
|--------------------|---|---------------------------|--------------------------|
| Stress | Possibile rimborso al netto dei costi Rendimento medio per ciascun anno | € 7.560 -24,41% | € 6.860 -7,26% |
| Sfavorevole | Possibile rimborso al netto dei costi Rendimento medio per ciascun anno | € 8.780 -12,19% | € 9.010 -2,06% |
| Moderato | Possibile rimborso al netto dei costi Rendimento medio per ciascun anno | € 9.910 -0,86% | € 9.760 -0,48% |
| Favorevole | Possibile rimborso al netto dei costi Rendimento medio per ciascun anno | € 10.680 6,75% | € 10.330 0,64% |

Scenario di morte

| | | | |
|--------------------------|---|-----------------|-----------------|
| Evento assicurato | Possibile rimborso a favore dei Beneficiari al netto dei costi | € 10.910 | € 10.740 |
|--------------------------|---|-----------------|-----------------|

Le cifre riportate comprendono tutti i costi del prodotto in quanto tale e comprendono tutti i costi pagati dal Contraente al distributore. Le cifre non tengono conto della situazione fiscale personale del Contraente, che può incidere anch'essa sull'importo del rimborso.

Lo scenario di stress indica quale potrebbe essere l'importo rimborsato in circostanze di mercato estreme.

Lo scenario sfavorevole a 5 anni si è verificato per un investimento nel prodotto/parametro di riferimento idoneo tra settembre 2017 e settembre 2022.

Lo scenario moderato a 5 anni si è verificato per un investimento nel prodotto/parametro di riferimento idoneo tra dicembre 2016 e dicembre 2021.

Lo scenario favorevole a 5 anni si è verificato per un investimento nel prodotto/parametro di riferimento idoneo tra dicembre 2018 e dicembre 2023.

Quali sono i costi?

La persona che fornisce consulenza sul prodotto o che lo vende potrebbe addebitare altri costi, nel qual caso fornirà informazioni su tali costi, illustrandone l'impatto sull'investimento.

Andamento dei costi nel tempo

Le tabelle mostrano gli importi prelevati dall'investimento per coprire diversi tipi di costi. Tali importi dipendono dall'entità dell'investimento e dalla durata della detenzione del prodotto. Gli importi sono qui riportati a fini illustrativi e si basano su un importo esemplificativo dell'investimento e su diversi possibili periodi di investimento. Si è ipotizzato quanto segue:

- Nel primo anno recupero dell'importo investito (rendimento annuo dello 0%). Per gli altri periodi di detenzione si è ipotizzato che il prodotto abbia la performance indicata nello scenario moderato
- 10.000 EUR di investimento.

| | In caso di riscatto dopo 1 anno | In caso di riscatto dopo 5 anni |
|---------------------------------|---------------------------------|---------------------------------|
| Costi totali | € 337 | € 1.422 |
| Incidenza annuale dei costi (*) | 3,4% | 2,9% ogni anno |

(*) Dimostra come i costi riducano ogni anno il rendimento nel corso del periodo di detenzione. Ad esempio, se l'uscita avviene nel periodo di detenzione raccomandato, si prevede che il rendimento medio annuo sarà pari al 2,4% prima dei costi e al -0,5% al netto dei costi. Una parte dei costi può essere condivisa con l'Intermediario che vende il prodotto per coprire i servizi che fornisce.

Composizione dei costi

| Costi una tantum di ingresso o di riscatto | | Incidenza annuale dei costi in caso di riscatto dopo 5 anni |
|--|---|---|
| Costi di ingresso | Percentuale dell'importo pagato al momento della sottoscrizione dell'investimento. Sono compresi i costi di distribuzione del 100% dell'importo investito. Questa è la cifra massima che può essere addebitata. L'intermediario che vende il prodotto vi informerà del costo effettivo. | 0,1% |
| Costi di uscita | Non viene addebitata una commissione di uscita per questo prodotto. | NA |
| Costi correnti registrati ogni anno | | |
| Commissioni di gestione e altri costi amministrativi o di esercizio | Commissione di Gestione annua applicata sul rendimento della Gestione Separata e dei Fondi Esterni prescelti. Si tratta di una stima basata sui costi effettivi dell'ultimo anno. | 2,8% |
| Costi di transazione | Si tratta dei costi sostenuti per l'acquisto e la vendita degli investimenti sottostanti per il prodotto. | 0,0% |
| Oneri accessori sostenuti in determinate condizioni | | |
| Commissioni di performance | Per questa opzione di investimento non si applicano le commissioni di performance. | 0,0% |

Documento contenente le informazioni specifiche dell'opzione di investimento

Prodotto

PostePremium Soluzione Assicurativa

Opzione di investimento

INVECO PAN EUROPEAN HIGH INCOME "Z" (EUR) ACC

LU1625225666

Cos'è questo prodotto?

Obiettivi dell'opzione di investimento: L'obiettivo del Fondo è generare un livello elevato di reddito, unitamente a una crescita del capitale a lungo termine. Il Fondo intende investire principalmente in strumenti di debito (compresi i titoli convertibili contingenti) e azioni di società in Europa. Il Fondo può investire in strumenti di debito che soffrono di difficoltà finanziarie (titoli in sofferenza). Il Fondo può fare un uso significativo di derivati (strumenti complessi) al fine di (i) ridurre il rischio e/o generare capitale o reddito aggiuntivo e/o (ii) raggiungere i propri obiettivi d'investimento generando livelli variabili di leva finanziaria (ossia acquisendo esposizione di mercato in misura superiore al proprio valore patrimoniale netto).

Investitori al dettaglio a cui si intende commercializzare il prodotto: Il prodotto si rivolge a Clienti al dettaglio, con un'età anagrafica minima di 18 anni e un'età assicurativa massima di 80 anni, caratterizzati da una conoscenza ed esperienza dei mercati e degli strumenti finanziari riferibile ad investitori informati o esperti e da una propensione al rischio a partire da molto bassa in base alla scelta delle opzioni sottostanti, che intendano cogliere in un orizzonte temporale di lungo termine le opportunità di rendimento di una gestione separata e di un portafoglio di Fondi Esterni, anche tenendo presente le tematiche riguardanti l'impatto ambientale, sociale e di governance degli investimenti sottostanti, esponendo una parte del capitale investito, a partire da circa la metà dello stesso, all'andamento dei mercati finanziari, con la conseguente possibilità di perdite potenziali del capitale investito. È prevista l'eventuale possibilità di liquidazione annuale del rendimento sotto forma di cedola, ove sia attivata l'Opzione Cedola. In caso di collocamento mediante tecniche di comunicazione a distanza, al momento della sottoscrizione, il Contraente deve coincidere con l'Assicurato. Il prodotto non si rivolge alle Controparti Qualificate, a Clienti con una conoscenza ed esperienza di base dei mercati e degli strumenti finanziari, a Clienti che non hanno capacità di sopportare le perdite, a Clienti con età anagrafica inferiore a 18 anni, a Clienti con età assicurativa superiore a 80 anni e a Clienti con orizzonte temporale inferiore a 1 anno.

Il contratto è riservato alla clientela Profilo Premium Top¹.

¹ I Clienti che hanno aderito al servizio Premium, Profilo Premium Top, offerto dall'Intermediario.

Quali sono i rischi e qual è il potenziale rendimento?

Indicatore di rischio



Rischio più basso

Rischio più alto



L'indicatore sintetico di rischio presuppone che l'opzione sia mantenuta per 5 anni.

L'indicatore sintetico di rischio è un'indicazione orientativa del livello di rischio di questa opzione rispetto ad altre opzioni. Esso esprime la probabilità che il prodotto subisca perdite monetarie a causa di movimenti sul mercato o a causa dell'incapacità della Compagnia di pagare quanto dovuto.

Questa opzione di investimento è stata classificata al livello 3 su 7 che corrisponde alla classe di rischio medio-bassa. Ciò significa che le perdite potenziali dovute alla performance futura del prodotto sono classificate nel livello medio-basso e che è molto improbabile che le cattive condizioni di mercato influenzino la capacità della Compagnia di pagare quanto dovuto.

Se la Compagnia non è in grado di pagare quanto dovuto, il Contraente potrebbe perdere l'intero investimento.

Scenari di performance

Il possibile rimborso dipenderà dall'andamento futuro dei mercati, che è incerto e non può essere previsto con esattezza. Lo scenario sfavorevole, lo scenario moderato e lo scenario favorevole riportati sono illustrazioni basate sulla performance peggiore, la performance media e la performance migliore del prodotto negli ultimi 10 anni. Nel futuro i mercati potrebbero avere un andamento molto diverso.

| | | |
|--|--|--|
| Periodo di detenzione raccomandato: 5 anni Esempio di investimento: € 10.000 Premio assicurativo: 0 € | In caso di riscatto dopo 1 anno | In caso di riscatto dopo 5 anni |
|--|--|--|

Scenari di sopravvivenza

| Minimo | Importo Monetario | € 0 | € 0 |
|--------------------|---|---------------------------|---------------------------|
| Stress | Possibile rimborso al netto dei costi Rendimento medio per ciascun anno | € 5.640 -43,62% | € 5.420 -11,52% |
| Sfavorevole | Possibile rimborso al netto dei costi Rendimento medio per ciascun anno | € 8.430 -15,70% | € 8.150 -4,01% |
| Moderato | Possibile rimborso al netto dei costi Rendimento medio per ciascun anno | € 9.980 -0,20% | € 10.210 0,41% |
| Favorevole | Possibile rimborso al netto dei costi Rendimento medio per ciascun anno | € 11.820 18,24% | € 11.390 2,63% |

Scenario di morte

| | | | |
|--------------------------|---|-----------------|-----------------|
| Evento assicurato | Possibile rimborso a favore dei Beneficiari al netto dei costi | € 10.980 | € 11.230 |
|--------------------------|---|-----------------|-----------------|

Le cifre riportate comprendono tutti i costi del prodotto in quanto tale e comprendono tutti i costi pagati dal Contraente al distributore. Le cifre non tengono conto della situazione fiscale personale del Contraente, che può incidere anch'essa sull'importo del rimborso.

Lo scenario di stress indica quale potrebbe essere l'importo rimborsato in circostanze di mercato estreme.

Lo scenario sfavorevole a 5 anni si è verificato per un investimento nel prodotto/parametro di riferimento idoneo tra marzo 2015 e marzo 2020.

Lo scenario moderato a 5 anni si è verificato per un investimento nel prodotto/parametro di riferimento idoneo tra settembre 2014 e settembre 2019.

Lo scenario favorevole a 5 anni si è verificato per un investimento nel prodotto/parametro di riferimento idoneo tra giugno 2016 e giugno 2021.

Quali sono i costi?

La persona che fornisce consulenza sul prodotto o che lo vende potrebbe addebitare altri costi, nel qual caso fornirà informazioni su tali costi, illustrandone l'impatto sull'investimento.

Andamento dei costi nel tempo

Le tabelle mostrano gli importi prelevati dall'investimento per coprire diversi tipi di costi. Tali importi dipendono dall'entità dell'investimento e dalla durata della detenzione del prodotto. Gli importi sono qui riportati a fini illustrativi e si basano su un importo esemplificativo dell'investimento e su diversi possibili periodi di investimento. Si è ipotizzato quanto segue:

- Nel primo anno recupero dell'importo investito (rendimento annuo dello 0%). Per gli altri periodi di detenzione si è ipotizzato che il prodotto abbia la performance indicata nello scenario moderato
- 10.000 EUR di investimento.

| | In caso di riscatto dopo 1 anno | In caso di riscatto dopo 5 anni |
|---------------------------------|---------------------------------|---------------------------------|
| Costi totali | € 353 | € 1.538 |
| Incidenza annuale dei costi (*) | 3,6% | 3,1% ogni anno |

(*) Dimostra come i costi riducano ogni anno il rendimento nel corso del periodo di detenzione. Ad esempio, se l'uscita avviene nel periodo di detenzione raccomandato, si prevede che il rendimento medio annuo sarà pari al 3,5% prima dei costi e al 0,4% al netto dei costi. Una parte dei costi può essere condivisa con l'Intermediario che vende il prodotto per coprire i servizi che fornisce.

Composizione dei costi

| Costi una tantum di ingresso o di riscatto | | Incidenza annuale dei costi in caso di riscatto dopo 5 anni |
|--|---|---|
| Costi di ingresso | Percentuale dell'importo pagato al momento della sottoscrizione dell'investimento. Sono compresi i costi di distribuzione del 100% dell'importo investito. Questa è la cifra massima che può essere addebitata. L'intermediario che vende il prodotto vi informerà del costo effettivo. | 0,1% |
| Costi di uscita | Non viene addebitata una commissione di uscita per questo prodotto. | NA |
| Costi correnti registrati ogni anno | | |
| Commissioni di gestione e altri costi amministrativi o di esercizio | Commissione di Gestione annua applicata sul rendimento della Gestione Separata e dei Fondi Esterni prescelti. Si tratta di una stima basata sui costi effettivi dell'ultimo anno. | 3,0% |
| Costi di transazione | Si tratta dei costi sostenuti per l'acquisto e la vendita degli investimenti sottostanti per il prodotto. | 0,0% |
| Oneri accessori sostenuti in determinate condizioni | | |
| Commissioni di performance | Per questa opzione di investimento non si applicano le commissioni di performance. | 0,0% |

Documento contenente le informazioni specifiche dell'opzione di investimento

Prodotto

PostePremium Soluzione Assicurativa

Opzione di investimento

iShares Core MSCI Europe UCITS ETF EUR (Acc)

IE00B4K48X80

Cos'è questo prodotto?

Obiettivi dell'opzione di investimento: Il Fondo mira a conseguire un rendimento sull'investimento mediante una combinazione di crescita del capitale e reddito sulle attività del Fondo, che rispecchi il rendimento dell'MSCI Europe Index, preso come indice di riferimento del Fondo (Indice). Il Fondo utilizza tecniche di ottimizzazione per ottenere un rendimento simile all'Indice. Tali tecniche possono includere la selezione strategica di alcuni titoli che costituiscono l'Indice o altri titoli che forniscono una performance simile ad alcuni titoli costituenti.

Investitori al dettaglio a cui si intende commercializzare il prodotto: Il prodotto si rivolge a Clienti al dettaglio, con un'età anagrafica minima di 18 anni e un'età assicurativa massima di 80 anni, caratterizzati da una conoscenza ed esperienza dei mercati e degli strumenti finanziari riferibile ad investitori informati o esperti e da una propensione al rischio a partire da molto bassa in base alla scelta delle opzioni sottostanti, che intendano cogliere in un orizzonte temporale di lungo termine le opportunità di rendimento di una gestione separata e di un portafoglio di Fondi Esterni, anche tenendo presente le tematiche riguardanti l'impatto ambientale, sociale e di governance degli investimenti sottostanti, esponendo una parte del capitale investito, a partire da circa la metà dello stesso, all'andamento dei mercati finanziari, con la conseguente possibilità di perdite potenziali del capitale investito. È prevista l'eventuale possibilità di liquidazione annuale del rendimento sotto forma di cedola, ove sia attivata l'Opzione Cedola. In caso di collocamento mediante tecniche di comunicazione a distanza, al momento della sottoscrizione, il Contraente deve coincidere con l'Assicurato. Il prodotto non si rivolge alle Controparti Qualificate, a Clienti con una conoscenza ed esperienza di base dei mercati e degli strumenti finanziari, a Clienti che non hanno capacità di sopportare le perdite, a Clienti con età anagrafica inferiore a 18 anni, a Clienti con età assicurativa superiore a 80 anni e a Clienti con orizzonte temporale inferiore a 1 anno.

Il contratto è riservato alla clientela Profilo Premium Top¹.

¹ I Clienti che hanno aderito al servizio Premium, Profilo Premium Top, offerto dall'Intermediario.

Quali sono i rischi e qual è il potenziale rendimento?

Indicatore di rischio



Rischio più basso

Rischio più alto



L'indicatore sintetico di rischio presuppone che l'opzione sia mantenuta per 5 anni.

L'indicatore sintetico di rischio è un'indicazione orientativa del livello di rischio di questa opzione rispetto ad altre opzioni. Esso esprime la probabilità che il prodotto subisca perdite monetarie a causa di movimenti sul mercato o a causa dell'incapacità della Compagnia di pagare quanto dovuto.

Questa opzione di investimento è stata classificata al livello 4 su 7 che corrisponde alla classe di rischio media. Ciò significa che le perdite potenziali dovute alla performance futura del prodotto sono classificate nel livello medio e che è molto improbabile che le cattive condizioni di mercato influenzino la capacità della Compagnia di pagare quanto dovuto.

Se la Compagnia non è in grado di pagare quanto dovuto, il Contraente potrebbe perdere l'intero investimento.

Scenari di performance

Il possibile rimborso dipenderà dall'andamento futuro dei mercati, che è incerto e non può essere previsto con esattezza. Lo scenario sfavorevole, lo scenario moderato e lo scenario favorevole riportati sono illustrazioni basate sulla performance peggiore, la performance media e la performance migliore del prodotto negli ultimi 10 anni. Nel futuro i mercati potrebbero avere un andamento molto diverso.

| | | |
|--|--|--|
| Periodo di detenzione raccomandato: 5 anni Esempio di investimento: € 10.000 Premio assicurativo: 0 € | In caso di riscatto dopo 1 anno | In caso di riscatto dopo 5 anni |
|--|--|--|

Scenari di sopravvivenza

| Minimo | Importo Monetario | € 0 | € 0 |
|--------------------|---|---------------------------|---------------------------|
| Stress | Possibile rimborso al netto dei costi Rendimento medio per ciascun anno | € 1.630 -83,66% | € 1.660 -30,21% |
| Sfavorevole | Possibile rimborso al netto dei costi Rendimento medio per ciascun anno | € 8.410 -15,85% | € 8.310 -3,62% |
| Moderato | Possibile rimborso al netto dei costi Rendimento medio per ciascun anno | € 10.300 3,04% | € 12.400 4,40% |
| Favorevole | Possibile rimborso al netto dei costi Rendimento medio per ciascun anno | € 13.880 38,78% | € 14.620 7,89% |

Scenario di morte

| | | | |
|--------------------------|---|-----------------|-----------------|
| Evento assicurato | Possibile rimborso a favore dei Beneficiari al netto dei costi | € 11.330 | € 13.640 |
|--------------------------|---|-----------------|-----------------|

Le cifre riportate comprendono tutti i costi del prodotto in quanto tale e comprendono tutti i costi pagati dal Contraente al distributore. Le cifre non tengono conto della situazione fiscale personale del Contraente, che può incidere anch'essa sull'importo del rimborso.

Lo scenario di stress indica quale potrebbe essere l'importo rimborsato in circostanze di mercato estreme.

Lo scenario sfavorevole a 5 anni si è verificato per un investimento nel prodotto/parametro di riferimento idoneo tra marzo 2015 e marzo 2020.

Lo scenario moderato a 5 anni si è verificato per un investimento nel prodotto/parametro di riferimento idoneo tra ottobre 2018 e ottobre 2023.

Lo scenario favorevole a 5 anni si è verificato per un investimento nel prodotto/parametro di riferimento idoneo tra dicembre 2018 e dicembre 2023.

Quali sono i costi?

La persona che fornisce consulenza sul prodotto o che lo vende potrebbe addebitare altri costi, nel qual caso fornirà informazioni su tali costi, illustrandone l'impatto sull'investimento.

Andamento dei costi nel tempo

Le tabelle mostrano gli importi prelevati dall'investimento per coprire diversi tipi di costi. Tali importi dipendono dall'entità dell'investimento e dalla durata della detenzione del prodotto. Gli importi sono qui riportati a fini illustrativi e si basano su un importo esemplificativo dell'investimento e su diversi possibili periodi di investimento. Si è ipotizzato quanto segue:

- Nel primo anno recupero dell'importo investito (rendimento annuo dello 0%). Per gli altri periodi di detenzione si è ipotizzato che il prodotto abbia la performance indicata nello scenario moderato
- 10.000 EUR di investimento.

| | In caso di riscatto dopo 1 anno | In caso di riscatto dopo 5 anni |
|---------------------------------|---------------------------------|---------------------------------|
| Costi totali | € 270 | € 1.246 |
| Incidenza annuale dei costi (*) | 2,7% | 2,3% ogni anno |

(*) Dimostra come i costi riducano ogni anno il rendimento nel corso del periodo di detenzione. Ad esempio, se l'uscita avviene nel periodo di detenzione raccomandato, si prevede che il rendimento medio annuo sarà pari al 6,7% prima dei costi e al 4,4% al netto dei costi. Una parte dei costi può essere condivisa con l'Intermediario che vende il prodotto per coprire i servizi che fornisce.

Composizione dei costi

| Costi una tantum di ingresso o di riscatto | | Incidenza annuale dei costi in caso di riscatto dopo 5 anni |
|--|---|---|
| Costi di ingresso | Percentuale dell'importo pagato al momento della sottoscrizione dell'investimento. Sono compresi i costi di distribuzione del 100% dell'importo investito. Questa è la cifra massima che può essere addebitata. L'intermediario che vende il prodotto vi informerà del costo effettivo. | 0,1% |
| Costi di uscita | Non viene addebitata una commissione di uscita per questo prodotto. | NA |
| Costi correnti registrati ogni anno | | |
| Commissioni di gestione e altri costi amministrativi o di esercizio | Commissione di Gestione annua applicata sul rendimento della Gestione Separata e dei Fondi Esterni prescelti. Si tratta di una stima basata sui costi effettivi dell'ultimo anno. | 2,2% |
| Costi di transazione | Si tratta dei costi sostenuti per l'acquisto e la vendita degli investimenti sottostanti per il prodotto. | 0,0% |
| Oneri accessori sostenuti in determinate condizioni | | |
| Commissioni di performance | Per questa opzione di investimento non si applicano le commissioni di performance. | 0,0% |

Documento contenente le informazioni specifiche dell'opzione di investimento

Prodotto

PostePremium Soluzione Assicurativa
Opzione di investimento
i-Shares Core MSCI PACIF X-JP
IE00B52MJY50

Cos'è questo prodotto?

Obiettivi dell'opzione di investimento: Il Fondo punta a investire per quanto possibile e fattibile nei titoli azionari (quali azioni) che compongono l'indice di riferimento MSCI Pacific ex Japan. L'indice di riferimento misura i risultati dei titoli azionari emessi da società in paesi con mercati sviluppati della regione del Pacifico, escluso il Giappone, a grande e media capitalizzazione di mercato che soddisfano i criteri dimensionali, di liquidità e di flottante stabiliti da MSCI.

Investitori al dettaglio a cui si intende commercializzare il prodotto: Il prodotto si rivolge a Clienti al dettaglio, con un'età anagrafica minima di 18 anni e un'età assicurativa massima di 80 anni, caratterizzati da una conoscenza ed esperienza dei mercati e degli strumenti finanziari riferibile ad investitori informati o esperti e da una propensione al rischio a partire da molto bassa in base alla scelta delle opzioni sottostanti, che intendano cogliere in un orizzonte temporale di lungo termine le opportunità di rendimento di una gestione separata e di un portafoglio di Fondi Esterni, anche tenendo presente le tematiche riguardanti l'impatto ambientale, sociale e di governance degli investimenti sottostanti, esponendo una parte del capitale investito, a partire da circa la metà dello stesso, all'andamento dei mercati finanziari, con la conseguente possibilità di perdite potenziali del capitale investito. È prevista l'eventuale possibilità di liquidazione annuale del rendimento sotto forma di cedola, ove sia attivata l'Opzione Cedola. In caso di collocamento mediante tecniche di comunicazione a distanza, al momento della sottoscrizione, il Contraente deve coincidere con l'Assicurato. Il prodotto non si rivolge alle Controparti Qualificate, a Clienti con una conoscenza ed esperienza di base dei mercati e degli strumenti finanziari, a Clienti che non hanno capacità di sopportare le perdite, a Clienti con età anagrafica inferiore a 18 anni, a Clienti con età assicurativa superiore a 80 anni e a Clienti con orizzonte temporale inferiore a 1 anno.

Il contratto è riservato alla clientela Profilo Premium Top¹.

¹ I Clienti che hanno aderito al servizio Premium, Profilo Premium Top, offerto dall'Intermediario.

Quali sono i rischi e qual è il potenziale rendimento?

Indicatore di rischio



L'indicatore sintetico di rischio presuppone che l'opzione sia mantenuta per 5 anni.

L'indicatore sintetico di rischio è un'indicazione orientativa del livello di rischio di questa opzione rispetto ad altre opzioni. Esso esprime la probabilità che il prodotto subisca perdite monetarie a causa di movimenti sul mercato o a causa dell'incapacità della Compagnia di pagare quanto dovuto.

Questa opzione di investimento è stata classificata al livello 4 su 7 che corrisponde alla classe di rischio media. Ciò significa che le perdite potenziali dovute alla performance futura del prodotto sono classificate nel livello medio e che è molto improbabile che le cattive condizioni di mercato influenzino la capacità della Compagnia di pagare quanto dovuto.

Se la Compagnia non è in grado di pagare quanto dovuto, il Contraente potrebbe perdere l'intero investimento.

Scenari di performance

Il possibile rimborso dipenderà dall'andamento futuro dei mercati, che è incerto e non può essere previsto con esattezza. Lo scenario sfavorevole, lo scenario moderato e lo scenario favorevole riportati sono illustrazioni basate sulla performance peggiore, la performance media e la performance migliore del prodotto negli ultimi 10 anni. Nel futuro i mercati potrebbero avere un andamento molto diverso.

| | | |
|--|--|--|
| Periodo di detenzione raccomandato: 5 anni Esempio di investimento: € 10.000 Premio assicurativo: 0 € | In caso di riscatto dopo 1 anno | In caso di riscatto dopo 5 anni |
|--|--|--|

Scenari di sopravvivenza

| Minimo | Importo Monetario | € 0 | € 0 |
|--------------------|---|---------------------------|---------------------------|
| Stress | Possibile rimborso al netto dei costi Rendimento medio per ciascun anno | € 2.020 -79,81% | € 1.600 -30,69% |
| Sfavorevole | Possibile rimborso al netto dei costi Rendimento medio per ciascun anno | € 7.610 -23,91% | € 8.130 -4,05% |
| Moderato | Possibile rimborso al netto dei costi Rendimento medio per ciascun anno | € 10.300 2,96% | € 11.770 3,31% |
| Favorevole | Possibile rimborso al netto dei costi Rendimento medio per ciascun anno | € 14.000 40,03% | € 14.050 7,04% |

Scenario di morte

| | | | |
|--------------------------|---|-----------------|-----------------|
| Evento assicurato | Possibile rimborso a favore dei Beneficiari al netto dei costi | € 11.330 | € 12.940 |
|--------------------------|---|-----------------|-----------------|

Le cifre riportate comprendono tutti i costi del prodotto in quanto tale e comprendono tutti i costi pagati dal Contraente al distributore. Le cifre non tengono conto della situazione fiscale personale del Contraente, che può incidere anch'essa sull'importo del rimborso.

Lo scenario di stress indica quale potrebbe essere l'importo rimborsato in circostanze di mercato estreme.

Lo scenario sfavorevole a 5 anni si è verificato per un investimento nel prodotto/parametro di riferimento idoneo tra marzo 2015 e marzo 2020.

Lo scenario moderato a 5 anni si è verificato per un investimento nel prodotto/parametro di riferimento idoneo tra agosto 2014 e agosto 2019.

Lo scenario favorevole a 5 anni si è verificato per un investimento nel prodotto/parametro di riferimento idoneo tra febbraio 2016 e febbraio 2021.

Quali sono i costi?

La persona che fornisce consulenza sul prodotto o che lo vende potrebbe addebitare altri costi, nel qual caso fornirà informazioni su tali costi, illustrandone l'impatto sull'investimento.

Andamento dei costi nel tempo

Le tabelle mostrano gli importi prelevati dall'investimento per coprire diversi tipi di costi. Tali importi dipendono dall'entità dell'investimento e dalla durata della detenzione del prodotto. Gli importi sono qui riportati a fini illustrativi e si basano su un importo esemplificativo dell'investimento e su diversi possibili periodi di investimento. Si è ipotizzato quanto segue:

- Nel primo anno recupero dell'importo investito (rendimento annuo dello 0%). Per gli altri periodi di detenzione si è ipotizzato che il prodotto abbia la performance indicata nello scenario moderato
- 10.000 EUR di investimento.

| | In caso di riscatto dopo 1 anno | In caso di riscatto dopo 5 anni |
|---------------------------------|---------------------------------|---------------------------------|
| Costi totali | € 275 | € 1.241 |
| Incidenza annuale dei costi (*) | 2,8% | 2,3% ogni anno |

(*) Dimostra come i costi riducano ogni anno il rendimento nel corso del periodo di detenzione. Ad esempio, se l'uscita avviene nel periodo di detenzione raccomandato, si prevede che il rendimento medio annuo sarà pari al 5,6% prima dei costi e al 3,3% al netto dei costi. Una parte dei costi può essere condivisa con l'Intermediario che vende il prodotto per coprire i servizi che fornisce.

Composizione dei costi

| Costi una tantum di ingresso o di riscatto | | Incidenza annuale dei costi in caso di riscatto dopo 5 anni |
|--|---|---|
| Costi di ingresso | Percentuale dell'importo pagato al momento della sottoscrizione dell'investimento. Sono compresi i costi di distribuzione del 100% dell'importo investito. Questa è la cifra massima che può essere addebitata. L'intermediario che vende il prodotto vi informerà del costo effettivo. | 0,1% |
| Costi di uscita | Non viene addebitata una commissione di uscita per questo prodotto. | NA |
| Costi correnti registrati ogni anno | | |
| Commissioni di gestione e altri costi amministrativi o di esercizio | Commissione di Gestione annua applicata sul rendimento della Gestione Separata e dei Fondi Esterni prescelti. Si tratta di una stima basata sui costi effettivi dell'ultimo anno. | 2,2% |
| Costi di transazione | Si tratta dei costi sostenuti per l'acquisto e la vendita degli investimenti sottostanti per il prodotto. | 0,0% |
| Oneri accessori sostenuti in determinate condizioni | | |
| Commissioni di performance | Per questa opzione di investimento non si applicano le commissioni di performance. | 0,0% |

Documento contenente le informazioni specifiche dell'opzione di investimento

Prodotto

PostePremium Soluzione Assicurativa
Opzione di investimento
iShares Core S&P 500 UCITS ETF
IE00B5BMR087

Cos'è questo prodotto?

Obiettivi dell'opzione di investimento: La Categoria di Azioni è una categoria di azioni di un Fondo, che punta a conseguire un rendimento sull'investimento mediante una combinazione di crescita del capitale e reddito sulle attività del Fondo, che rispecchi il rendimento dell'indice S&P 500, preso come indice di riferimento del Fondo. La Categoria di Azioni, tramite il Fondo, punta a investire per quanto possibile e fattibile nei titoli azionari (quali azioni) che compongono l'indice di riferimento.

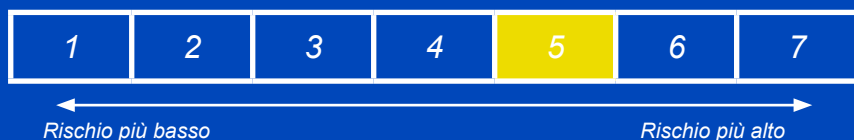
Investitori al dettaglio a cui si intende commercializzare il prodotto: Il prodotto si rivolge a Clienti al dettaglio, con un'età anagrafica minima di 18 anni e un'età assicurativa massima di 80 anni, caratterizzati da una conoscenza ed esperienza dei mercati e degli strumenti finanziari riferibile ad investitori informati o esperti e da una propensione al rischio a partire da molto bassa in base alla scelta delle opzioni sottostanti, che intendano cogliere in un orizzonte temporale di lungo termine le opportunità di rendimento di una gestione separata e di un portafoglio di Fondi Esterni, anche tenendo presente le tematiche riguardanti l'impatto ambientale, sociale e di governance degli investimenti sottostanti, esponendo una parte del capitale investito, a partire da circa la metà dello stesso, all'andamento dei mercati finanziari, con la conseguente possibilità di perdite potenziali del capitale investito. È prevista l'eventuale possibilità di liquidazione annuale del rendimento sotto forma di cedola, ove sia attivata l'Opzione Cedola. In caso di collocamento mediante tecniche di comunicazione a distanza, al momento della sottoscrizione, il Contraente deve coincidere con l'Assicurato. Il prodotto non si rivolge alle Controparti Qualificate, a Clienti con una conoscenza ed esperienza di base dei mercati e degli strumenti finanziari, a Clienti che non hanno capacità di sopportare le perdite, a Clienti con età anagrafica inferiore a 18 anni, a Clienti con età assicurativa superiore a 80 anni e a Clienti con orizzonte temporale inferiore a 1 anno.

Il contratto è riservato alla clientela Profilo Premium Top¹.

¹ I Clienti che hanno aderito al servizio Premium, Profilo Premium Top, offerto dall'Intermediario.

Quali sono i rischi e qual è il potenziale rendimento?

Indicatore di rischio



L'indicatore sintetico di rischio presuppone che l'opzione sia mantenuta per 5 anni.

L'indicatore sintetico di rischio è un'indicazione orientativa del livello di rischio di questa opzione rispetto ad altre opzioni. Esso esprime la probabilità che il prodotto subisca perdite monetarie a causa di movimenti sul mercato o a causa dell'incapacità della Compagnia di pagare quanto dovuto.

Questa opzione di investimento è stata classificata al livello 5 su 7 che corrisponde alla classe di rischio medio-alta. Ciò significa che le perdite potenziali dovute alla performance futura del prodotto sono classificate nel livello medio-alto e che è molto improbabile che le cattive condizioni di mercato influenzino la capacità della Compagnia di pagare quanto dovuto.

Se la Compagnia non è in grado di pagare quanto dovuto, il Contraente potrebbe perdere l'intero investimento.

Scenari di performance

Il possibile rimborso dipenderà dall'andamento futuro dei mercati, che è incerto e non può essere previsto con esattezza. Lo scenario sfavorevole, lo scenario moderato e lo scenario favorevole riportati sono illustrazioni basate sulla performance peggiore, la performance media e la performance migliore del prodotto negli ultimi 10 anni. Nel futuro i mercati potrebbero avere un andamento molto diverso.

| | | |
|--|--|--|
| Periodo di detenzione raccomandato: 5 anni Esempio di investimento: € 10.000 Premio assicurativo: 0 € | In caso di riscatto dopo 1 anno | In caso di riscatto dopo 5 anni |
|--|--|--|

Scenari di sopravvivenza

| Minimo | Importo Monetario | € 0 | € 0 |
|--------------------|---|---------------------------|---------------------------|
| Stress | Possibile rimborso al netto dei costi Rendimento medio per ciascun anno | € 820 -91,75% | € 690 -41,36% |
| Sfavorevole | Possibile rimborso al netto dei costi Rendimento medio per ciascun anno | € 8.480 -15,16% | € 11.220 2,33% |
| Moderato | Possibile rimborso al netto dei costi Rendimento medio per ciascun anno | € 10.940 9,41% | € 17.100 11,33% |
| Favorevole | Possibile rimborso al netto dei costi Rendimento medio per ciascun anno | € 14.190 41,91% | € 20.020 14,89% |

Scenario di morte

| | | | |
|--------------------------|---|-----------------|-----------------|
| Evento assicurato | Possibile rimborso a favore dei Beneficiari al netto dei costi | € 12.040 | € 18.810 |
|--------------------------|---|-----------------|-----------------|

Le cifre riportate comprendono tutti i costi del prodotto in quanto tale e comprendono tutti i costi pagati dal Contraente al distributore. Le cifre non tengono conto della situazione fiscale personale del Contraente, che può incidere anch'essa sull'importo del rimborso.

Lo scenario di stress indica quale potrebbe essere l'importo rimborsato in circostanze di mercato estreme.

Lo scenario sfavorevole a 5 anni si è verificato per un investimento nel prodotto/parametro di riferimento idoneo tra luglio 2023 e agosto 2024.

Lo scenario moderato a 5 anni si è verificato per un investimento nel prodotto/parametro di riferimento idoneo tra marzo 2018 e marzo 2023.

Lo scenario favorevole a 5 anni si è verificato per un investimento nel prodotto/parametro di riferimento idoneo tra ottobre 2016 e ottobre 2021.

Quali sono i costi?

La persona che fornisce consulenza sul prodotto o che lo vende potrebbe addebitare altri costi, nel qual caso fornirà informazioni su tali costi, illustrandone l'impatto sull'investimento.

Andamento dei costi nel tempo

Le tabelle mostrano gli importi prelevati dall'investimento per coprire diversi tipi di costi. Tali importi dipendono dall'entità dell'investimento e dalla durata della detenzione del prodotto. Gli importi sono qui riportati a fini illustrativi e si basano su un importo esemplificativo dell'investimento e su diversi possibili periodi di investimento. Si è ipotizzato quanto segue:

- Nel primo anno recupero dell'importo investito (rendimento annuo dello 0%). Per gli altri periodi di detenzione si è ipotizzato che il prodotto abbia la performance indicata nello scenario moderato
- 10.000 EUR di investimento.

| | In caso di riscatto dopo 1 anno | In caso di riscatto dopo 5 anni |
|---------------------------------|---------------------------------|---------------------------------|
| Costi totali | € 263 | € 1.451 |
| Incidenza annuale dei costi (*) | 2,6% | 2,4% ogni anno |

(*) Dimostra come i costi riducano ogni anno il rendimento nel corso del periodo di detenzione. Ad esempio, se l'uscita avviene nel periodo di detenzione raccomandato, si prevede che il rendimento medio annuo sarà pari al 13,7% prima dei costi e al 11,3% al netto dei costi. Una parte dei costi può essere condivisa con l'Intermediario che vende il prodotto per coprire i servizi che fornisce.

Composizione dei costi

| Costi una tantum di ingresso o di riscatto | | Incidenza annuale dei costi in caso di riscatto dopo 5 anni |
|--|---|---|
| Costi di ingresso | Percentuale dell'importo pagato al momento della sottoscrizione dell'investimento. Sono compresi i costi di distribuzione del 100% dell'importo investito. Questa è la cifra massima che può essere addebitata. L'intermediario che vende il prodotto vi informerà del costo effettivo. | 0,1% |
| Costi di uscita | Non viene addebitata una commissione di uscita per questo prodotto. | NA |
| Costi correnti registrati ogni anno | | |
| Commissioni di gestione e altri costi amministrativi o di esercizio | Commissione di Gestione annua applicata sul rendimento della Gestione Separata e dei Fondi Esterni prescelti. Si tratta di una stima basata sui costi effettivi dell'ultimo anno. | 2,3% |
| Costi di transazione | Si tratta dei costi sostenuti per l'acquisto e la vendita degli investimenti sottostanti per il prodotto. | 0,0% |
| Oneri accessori sostenuti in determinate condizioni | | |
| Commissioni di performance | Per questa opzione di investimento non si applicano le commissioni di performance. | 0,0% |

Documento contenente le informazioni specifiche dell'opzione di investimento

Prodotto

PostePremium Soluzione Assicurativa
Opzione di investimento
JPM Emerg Mkts Inv Grd Bd I (acc) EUR H
LU1814670888

Cos'è questo prodotto?

Obiettivi dell'opzione di investimento: Conseguire un rendimento superiore a quello delle obbligazioni investment grade dei mercati emergenti investendo principalmente in titoli di debito dei mercati emergenti con rating investment grade denominati in USD.

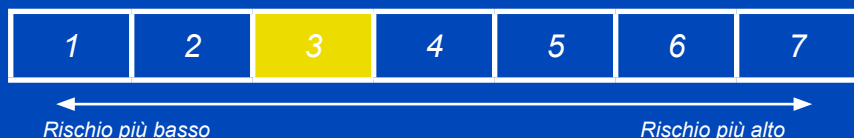
Investitori al dettaglio a cui si intende commercializzare il prodotto: Il prodotto si rivolge a Clienti al dettaglio, con un'età anagrafica minima di 18 anni e un'età assicurativa massima di 80 anni, caratterizzati da una conoscenza ed esperienza dei mercati e degli strumenti finanziari riferibile ad investitori informati o esperti e da una propensione al rischio a partire da molto bassa in base alla scelta delle opzioni sottostanti, che intendano cogliere in un orizzonte temporale di lungo termine le opportunità di rendimento di una gestione separata e di un portafoglio di Fondi Esterni, anche tenendo presente le tematiche riguardanti l'impatto ambientale, sociale e di governance degli investimenti sottostanti, esponendo una parte del capitale investito, a partire da circa la metà dello stesso, all'andamento dei mercati finanziari, con la conseguente possibilità di perdite potenziali del capitale investito. È prevista l'eventuale possibilità di liquidazione annuale del rendimento sotto forma di cedola, ove sia attivata l'Opzione Cedola. In caso di collocamento mediante tecniche di comunicazione a distanza, al momento della sottoscrizione, il Contraente deve coincidere con l'Assicurato. Il prodotto non si rivolge alle Controparti Qualificate, a Clienti con una conoscenza ed esperienza di base dei mercati e degli strumenti finanziari, a Clienti che non hanno capacità di sopportare le perdite, a Clienti con età anagrafica inferiore a 18 anni, a Clienti con età assicurativa superiore a 80 anni e a Clienti con orizzonte temporale inferiore a 1 anno.

Il contratto è riservato alla clientela Profilo Premium Top¹.

¹ I Clienti che hanno aderito al servizio Premium, Profilo Premium Top, offerto dall'Intermediario.

Quali sono i rischi e qual è il potenziale rendimento?

Indicatore di rischio



L'indicatore sintetico di rischio presuppone che l'opzione sia mantenuta per 5 anni.

L'indicatore sintetico di rischio è un'indicazione orientativa del livello di rischio di questa opzione rispetto ad altre opzioni. Esso esprime la probabilità che il prodotto subisca perdite monetarie a causa di movimenti sul mercato o a causa dell'incapacità della Compagnia di pagare quanto dovuto.

Questa opzione di investimento è stata classificata al livello 3 su 7 che corrisponde alla classe di rischio medio-bassa. Ciò significa che le perdite potenziali dovute alla performance futura del prodotto sono classificate nel livello medio-basso e che è molto improbabile che le cattive condizioni di mercato influenzino la capacità della Compagnia di pagare quanto dovuto.

Se la Compagnia non è in grado di pagare quanto dovuto, il Contraente potrebbe perdere l'intero investimento.

Scenari di performance

Il possibile rimborso dipenderà dall'andamento futuro dei mercati, che è incerto e non può essere previsto con esattezza. Lo scenario sfavorevole, lo scenario moderato e lo scenario favorevole riportati sono illustrazioni basate sulla performance peggiore, la performance media e la performance migliore del prodotto negli ultimi 10 anni. Nel futuro i mercati potrebbero avere un andamento molto diverso.

| | | |
|--|--|--|
| Periodo di detenzione raccomandato: 5 anni Esempio di investimento: € 10.000 Premio assicurativo: 0 € | In caso di riscatto dopo 1 anno | In caso di riscatto dopo 5 anni |
|--|--|--|

Scenari di sopravvivenza

| Minimo | Importo Monetario | € 0 | € 0 |
|--------------------|---|---------------------------|---------------------------|
| Stress | Possibile rimborso al netto dei costi Rendimento medio per ciascun anno | € 5.920 -40,82% | € 5.650 -10,80% |
| Sfavorevole | Possibile rimborso al netto dei costi Rendimento medio per ciascun anno | € 7.490 -25,11% | € 7.460 -5,69% |
| Moderato | Possibile rimborso al netto dei costi Rendimento medio per ciascun anno | € 9.910 -0,88% | € 9.190 -1,68% |
| Favorevole | Possibile rimborso al netto dei costi Rendimento medio per ciascun anno | € 11.020 10,16% | € 11.140 2,19% |

Scenario di morte

| | | | |
|--------------------------|---|-----------------|-----------------|
| Evento assicurato | Possibile rimborso a favore dei Beneficiari al netto dei costi | € 10.900 | € 10.110 |
|--------------------------|---|-----------------|-----------------|

Le cifre riportate comprendono tutti i costi del prodotto in quanto tale e comprendono tutti i costi pagati dal Contraente al distributore. Le cifre non tengono conto della situazione fiscale personale del Contraente, che può incidere anch'essa sull'importo del rimborso.

Lo scenario di stress indica quale potrebbe essere l'importo rimborsato in circostanze di mercato estreme.

Lo scenario sfavorevole a 5 anni si è verificato per un investimento nel prodotto/parametro di riferimento idoneo tra ottobre 2017 e ottobre 2022.

Lo scenario moderato a 5 anni si è verificato per un investimento nel prodotto/parametro di riferimento idoneo tra febbraio 2017 e febbraio 2022.

Lo scenario favorevole a 5 anni si è verificato per un investimento nel prodotto/parametro di riferimento idoneo tra gennaio 2016 e gennaio 2021.

Quali sono i costi?

La persona che fornisce consulenza sul prodotto o che lo vende potrebbe addebitare altri costi, nel qual caso fornirà informazioni su tali costi, illustrandone l'impatto sull'investimento.

Andamento dei costi nel tempo

Le tabelle mostrano gli importi prelevati dall'investimento per coprire diversi tipi di costi. Tali importi dipendono dall'entità dell'investimento e dalla durata della detenzione del prodotto. Gli importi sono qui riportati a fini illustrativi e si basano su un importo esemplificativo dell'investimento e su diversi possibili periodi di investimento. Si è ipotizzato quanto segue:

- Nel primo anno recupero dell'importo investito (rendimento annuo dello 0%). Per gli altri periodi di detenzione si è ipotizzato che il prodotto abbia la performance indicata nello scenario moderato
- 10.000 EUR di investimento.

| | In caso di riscatto dopo 1 anno | In caso di riscatto dopo 5 anni |
|---------------------------------|---------------------------------|---------------------------------|
| Costi totali | € 308 | € 1.248 |
| Incidenza annuale dei costi (*) | 3,1% | 2,6% ogni anno |

(*) Dimostra come i costi riducano ogni anno il rendimento nel corso del periodo di detenzione. Ad esempio, se l'uscita avviene nel periodo di detenzione raccomandato, si prevede che il rendimento medio annuo sarà pari al 0,9% prima dei costi e al -1,7% al netto dei costi. Una parte dei costi può essere condivisa con l'Intermediario che vende il prodotto per coprire i servizi che fornisce.

Composizione dei costi

| Costi una tantum di ingresso o di riscatto | | Incidenza annuale dei costi in caso di riscatto dopo 5 anni |
|--|---|---|
| Costi di ingresso | Percentuale dell'importo pagato al momento della sottoscrizione dell'investimento. Sono compresi i costi di distribuzione del 100% dell'importo investito. Questa è la cifra massima che può essere addebitata. L'intermediario che vende il prodotto vi informerà del costo effettivo. | 0,1% |
| Costi di uscita | Non viene addebitata una commissione di uscita per questo prodotto. | NA |
| Costi correnti registrati ogni anno | | |
| Commissioni di gestione e altri costi amministrativi o di esercizio | Commissione di Gestione annua applicata sul rendimento della Gestione Separata e dei Fondi Esterni prescelti. Si tratta di una stima basata sui costi effettivi dell'ultimo anno. | 2,5% |
| Costi di transazione | Si tratta dei costi sostenuti per l'acquisto e la vendita degli investimenti sottostanti per il prodotto. | 0,0% |
| Oneri accessori sostenuti in determinate condizioni | | |
| Commissioni di performance | Per questa opzione di investimento non si applicano le commissioni di performance. | 0,0% |

Documento contenente le informazioni specifiche dell'opzione di investimento

Prodotto

PostePremium Soluzione Assicurativa

Opzione di investimento

JPM Europe Res. Enh. Index Eq. (ESG) UCITS ETF EUR

IE00BF4G7183

Cos'è questo prodotto?

Obiettivi dell'opzione di investimento: Il Comparto mira a conseguire un rendimento a lungo termine superiore a quello dell'MSCI Europe Index (Total Return Net), investendo attivamente in prevalenza in un portafoglio di società europee. Il Comparto segue una strategia d'investimento a gestione attiva.

Investitori al dettaglio a cui si intende commercializzare il prodotto: Il prodotto si rivolge a Clienti al dettaglio, con un'età anagrafica minima di 18 anni e un'età assicurativa massima di 80 anni, caratterizzati da una conoscenza ed esperienza dei mercati e degli strumenti finanziari riferibile ad investitori informati o esperti e da una propensione al rischio a partire da molto bassa in base alla scelta delle opzioni sottostanti, che intendano cogliere in un orizzonte temporale di lungo termine le opportunità di rendimento di una gestione separata e di un portafoglio di Fondi Esterni, anche tenendo presente le tematiche riguardanti l'impatto ambientale, sociale e di governance degli investimenti sottostanti, esponendo una parte del capitale investito, a partire da circa la metà dello stesso, all'andamento dei mercati finanziari, con la conseguente possibilità di perdite potenziali del capitale investito. È prevista l'eventuale possibilità di liquidazione annuale del rendimento sotto forma di cedola, ove sia attivata l'Opzione Cedola. In caso di collocamento mediante tecniche di comunicazione a distanza, al momento della sottoscrizione, il Contraente deve coincidere con l'Assicurato. Il prodotto non si rivolge alle Controparti Qualificate, a Clienti con una conoscenza ed esperienza di base dei mercati e degli strumenti finanziari, a Clienti che non hanno capacità di sopportare le perdite, a Clienti con età anagrafica inferiore a 18 anni, a Clienti con età assicurativa superiore a 80 anni e a Clienti con orizzonte temporale inferiore a 1 anno.

Il contratto è riservato alla clientela Profilo Premium Top¹.

¹ I Clienti che hanno aderito al servizio Premium, Profilo Premium Top, offerto dall'Intermediario.

Quali sono i rischi e qual è il potenziale rendimento?

Indicatore di rischio



L'indicatore sintetico di rischio presuppone che l'opzione sia mantenuta per 5 anni.

L'indicatore sintetico di rischio è un'indicazione orientativa del livello di rischio di questa opzione rispetto ad altre opzioni. Esso esprime la probabilità che il prodotto subisca perdite monetarie a causa di movimenti sul mercato o a causa dell'incapacità della Compagnia di pagare quanto dovuto.

Questa opzione di investimento è stata classificata al livello 4 su 7 che corrisponde alla classe di rischio media. Ciò significa che le perdite potenziali dovute alla performance futura del prodotto sono classificate nel livello medio e che è molto improbabile che le cattive condizioni di mercato influenzino la capacità della Compagnia di pagare quanto dovuto.

Se la Compagnia non è in grado di pagare quanto dovuto, il Contraente potrebbe perdere l'intero investimento.

Scenari di performance

Il possibile rimborso dipenderà dall'andamento futuro dei mercati, che è incerto e non può essere previsto con esattezza. Lo scenario sfavorevole, lo scenario moderato e lo scenario favorevole riportati sono illustrazioni basate sulla performance peggiore, la performance media e la performance migliore del prodotto negli ultimi 10 anni. Nel futuro i mercati potrebbero avere un andamento molto diverso.

| | | |
|--|--|--|
| Periodo di detenzione raccomandato: 5 anni Esempio di investimento: € 10.000 Premio assicurativo: 0 € | In caso di riscatto dopo 1 anno | In caso di riscatto dopo 5 anni |
|--|--|--|

Scenari di sopravvivenza

| Minimo | Importo Monetario | € 0 | € 0 |
|--------------------|---|---------------------------|---------------------------|
| Stress | Possibile rimborso al netto dei costi Rendimento medio per ciascun anno | € 1.690 -83,15% | € 1.780 -29,19% |
| Sfavorevole | Possibile rimborso al netto dei costi Rendimento medio per ciascun anno | € 8.540 -14,60% | € 8.480 -3,25% |
| Moderato | Possibile rimborso al netto dei costi Rendimento medio per ciascun anno | € 10.370 3,72% | € 12.670 4,84% |
| Favorevole | Possibile rimborso al netto dei costi Rendimento medio per ciascun anno | € 13.730 37,29% | € 15.310 8,89% |

Scenario di morte

| | | | |
|--------------------------|---|-----------------|-----------------|
| Evento assicurato | Possibile rimborso a favore dei Beneficiari al netto dei costi | € 11.410 | € 13.930 |
|--------------------------|---|-----------------|-----------------|

Le cifre riportate comprendono tutti i costi del prodotto in quanto tale e comprendono tutti i costi pagati dal Contraente al distributore. Le cifre non tengono conto della situazione fiscale personale del Contraente, che può incidere anch'essa sull'importo del rimborso.

Lo scenario di stress indica quale potrebbe essere l'importo rimborsato in circostanze di mercato estreme.

Lo scenario sfavorevole a 5 anni si è verificato per un investimento nel prodotto/parametro di riferimento idoneo tra marzo 2015 e marzo 2020.

Lo scenario moderato a 5 anni si è verificato per un investimento nel prodotto/parametro di riferimento idoneo tra dicembre 2014 e dicembre 2019.

Lo scenario favorevole a 5 anni si è verificato per un investimento nel prodotto/parametro di riferimento idoneo tra dicembre 2018 e dicembre 2023.

Quali sono i costi?

La persona che fornisce consulenza sul prodotto o che lo vende potrebbe addebitare altri costi, nel qual caso fornirà informazioni su tali costi, illustrandone l'impatto sull'investimento.

Andamento dei costi nel tempo

Le tabelle mostrano gli importi prelevati dall'investimento per coprire diversi tipi di costi. Tali importi dipendono dall'entità dell'investimento e dalla durata della detenzione del prodotto. Gli importi sono qui riportati a fini illustrativi e si basano su un importo esemplificativo dell'investimento e su diversi possibili periodi di investimento. Si è ipotizzato quanto segue:

- Nel primo anno recupero dell'importo investito (rendimento annuo dello 0%). Per gli altri periodi di detenzione si è ipotizzato che il prodotto abbia la performance indicata nello scenario moderato
- 10.000 EUR di investimento.

| | In caso di riscatto dopo 1 anno | In caso di riscatto dopo 5 anni |
|---------------------------------|---------------------------------|---------------------------------|
| Costi totali | € 296 | € 1.401 |
| Incidenza annuale dei costi (*) | 3,0% | 2,6% ogni anno |

(*) Dimostra come i costi riducano ogni anno il rendimento nel corso del periodo di detenzione. Ad esempio, se l'uscita avviene nel periodo di detenzione raccomandato, si prevede che il rendimento medio annuo sarà pari al 7,4% prima dei costi e al 4,8% al netto dei costi. Una parte dei costi può essere condivisa con l'Intermediario che vende il prodotto per coprire i servizi che fornisce.

Composizione dei costi

| Costi una tantum di ingresso o di riscatto | | Incidenza annuale dei costi in caso di riscatto dopo 5 anni |
|--|---|---|
| Costi di ingresso | Percentuale dell'importo pagato al momento della sottoscrizione dell'investimento. Sono compresi i costi di distribuzione del 100% dell'importo investito. Questa è la cifra massima che può essere addebitata. L'intermediario che vende il prodotto vi informerà del costo effettivo. | 0,1% |
| Costi di uscita | Non viene addebitata una commissione di uscita per questo prodotto. | NA |
| Costi correnti registrati ogni anno | | |
| Commissioni di gestione e altri costi amministrativi o di esercizio | Commissione di Gestione annua applicata sul rendimento della Gestione Separata e dei Fondi Esterni prescelti. Si tratta di una stima basata sui costi effettivi dell'ultimo anno. | 2,5% |
| Costi di transazione | Si tratta dei costi sostenuti per l'acquisto e la vendita degli investimenti sottostanti per il prodotto. | 0,0% |
| Oneri accessori sostenuti in determinate condizioni | | |
| Commissioni di performance | Per questa opzione di investimento non si applicano le commissioni di performance. | 0,0% |

Documento contenente le informazioni specifiche dell'opzione di investimento

Prodotto

PostePremium Soluzione Assicurativa

Opzione di investimento

JPM Gl. Res. Enh. Index Eq. (ESG) UCITS ETF \$

IE00BF4G6Y48

Cos'è questo prodotto?

Obiettivi dell'opzione di investimento: Il Comparto mira a conseguire un rendimento a lungo termine superiore a quello dell'MSCI World Index (Total Return Net) (l'Indice di Riferimento), investendo attivamente in prevalenza in un portafoglio di società di tutto il mondo.

Investitori al dettaglio a cui si intende commercializzare il prodotto: Il prodotto si rivolge a Clienti al dettaglio, con un'età anagrafica minima di 18 anni e un'età assicurativa massima di 80 anni, caratterizzati da una conoscenza ed esperienza dei mercati e degli strumenti finanziari riferibile ad investitori informati o esperti e da una propensione al rischio a partire da molto bassa in base alla scelta delle opzioni sottostanti, che intendano cogliere in un orizzonte temporale di lungo termine le opportunità di rendimento di una gestione separata e di un portafoglio di Fondi Esterni, anche tenendo presente le tematiche riguardanti l'impatto ambientale, sociale e di governance degli investimenti sottostanti, esponendo una parte del capitale investito, a partire da circa la metà dello stesso, all'andamento dei mercati finanziari, con la conseguente possibilità di perdite potenziali del capitale investito. È prevista l'eventuale possibilità di liquidazione annuale del rendimento sotto forma di cedola, ove sia attivata l'Opzione Cedola. In caso di collocamento mediante tecniche di comunicazione a distanza, al momento della sottoscrizione, il Contraente deve coincidere con l'Assicurato. Il prodotto non si rivolge alle Controparti Qualificate, a Clienti con una conoscenza ed esperienza di base dei mercati e degli strumenti finanziari, a Clienti che non hanno capacità di sopportare le perdite, a Clienti con età anagrafica inferiore a 18 anni, a Clienti con età assicurativa superiore a 80 anni e a Clienti con orizzonte temporale inferiore a 1 anno.

Il contratto è riservato alla clientela Profilo Premium Top¹.

¹ I Clienti che hanno aderito al servizio Premium, Profilo Premium Top, offerto dall'Intermediario.

Quali sono i rischi e qual è il potenziale rendimento?

Indicatore di rischio



Rischio più basso

Rischio più alto



L'indicatore sintetico di rischio presuppone che l'opzione sia mantenuta per 5 anni.

L'indicatore sintetico di rischio è un'indicazione orientativa del livello di rischio di questa opzione rispetto ad altre opzioni. Esso esprime la probabilità che il prodotto subisca perdite monetarie a causa di movimenti sul mercato o a causa dell'incapacità della Compagnia di pagare quanto dovuto.

Questa opzione di investimento è stata classificata al livello 4 su 7 che corrisponde alla classe di rischio media. Ciò significa che le perdite potenziali dovute alla performance futura del prodotto sono classificate nel livello medio e che è molto improbabile che le cattive condizioni di mercato influenzino la capacità della Compagnia di pagare quanto dovuto.

Se la Compagnia non è in grado di pagare quanto dovuto, il Contraente potrebbe perdere l'intero investimento.

Scenari di performance

Il possibile rimborso dipenderà dall'andamento futuro dei mercati, che è incerto e non può essere previsto con esattezza. Lo scenario sfavorevole, lo scenario moderato e lo scenario favorevole riportati sono illustrazioni basate sulla performance peggiore, la performance media e la performance migliore del prodotto negli ultimi 10 anni. Nel futuro i mercati potrebbero avere un andamento molto diverso.

| | | |
|--|--|--|
| Periodo di detenzione raccomandato: 5 anni Esempio di investimento: € 10.000 Premio assicurativo: 0 € | In caso di riscatto dopo 1 anno | In caso di riscatto dopo 5 anni |
|--|--|--|

Scenari di sopravvivenza

| Minimo | Importo Monetario | € 0 | € 0 |
|--------------------|---|---------------------------|---------------------------|
| Stress | Possibile rimborso al netto dei costi Rendimento medio per ciascun anno | € 2.170 -78,30% | € 1.910 -28,15% |
| Sfavorevole | Possibile rimborso al netto dei costi Rendimento medio per ciascun anno | € 8.430 -15,69% | € 10.730 1,42% |
| Moderato | Possibile rimborso al netto dei costi Rendimento medio per ciascun anno | € 10.710 7,06% | € 15.610 9,31% |
| Favorevole | Possibile rimborso al netto dei costi Rendimento medio per ciascun anno | € 14.100 40,99% | € 18.170 12,69% |

Scenario di morte

| | | | |
|--------------------------|---|-----------------|-----------------|
| Evento assicurato | Possibile rimborso a favore dei Beneficiari al netto dei costi | € 11.780 | € 17.170 |
|--------------------------|---|-----------------|-----------------|

Le cifre riportate comprendono tutti i costi del prodotto in quanto tale e comprendono tutti i costi pagati dal Contraente al distributore. Le cifre non tengono conto della situazione fiscale personale del Contraente, che può incidere anch'essa sull'importo del rimborso.

Lo scenario di stress indica quale potrebbe essere l'importo rimborsato in circostanze di mercato estreme.

Lo scenario sfavorevole a 5 anni si è verificato per un investimento nel prodotto/parametro di riferimento idoneo tra marzo 2015 e marzo 2020.

Lo scenario moderato a 5 anni si è verificato per un investimento nel prodotto/parametro di riferimento idoneo tra luglio 2018 e luglio 2023.

Lo scenario favorevole a 5 anni si è verificato per un investimento nel prodotto/parametro di riferimento idoneo tra dicembre 2018 e dicembre 2023.

Quali sono i costi?

La persona che fornisce consulenza sul prodotto o che lo vende potrebbe addebitare altri costi, nel qual caso fornirà informazioni su tali costi, illustrandone l'impatto sull'investimento.

Andamento dei costi nel tempo

Le tabelle mostrano gli importi prelevati dall'investimento per coprire diversi tipi di costi. Tali importi dipendono dall'entità dell'investimento e dalla durata della detenzione del prodotto. Gli importi sono qui riportati a fini illustrativi e si basano su un importo esemplificativo dell'investimento e su diversi possibili periodi di investimento. Si è ipotizzato quanto segue:

- Nel primo anno recupero dell'importo investito (rendimento annuo dello 0%). Per gli altri periodi di detenzione si è ipotizzato che il prodotto abbia la performance indicata nello scenario moderato
- 10.000 EUR di investimento.

| | In caso di riscatto dopo 1 anno | In caso di riscatto dopo 5 anni |
|---------------------------------|---------------------------------|---------------------------------|
| Costi totali | € 285 | € 1.511 |
| Incidenza annuale dei costi (*) | 2,9% | 2,5% ogni anno |

(*) Dimostra come i costi riducano ogni anno il rendimento nel corso del periodo di detenzione. Ad esempio, se l'uscita avviene nel periodo di detenzione raccomandato, si prevede che il rendimento medio annuo sarà pari al 11,8% prima dei costi e al 9,3% al netto dei costi. Una parte dei costi può essere condivisa con l'Intermediario che vende il prodotto per coprire i servizi che fornisce.

Composizione dei costi

| Costi una tantum di ingresso o di riscatto | | Incidenza annuale dei costi in caso di riscatto dopo 5 anni |
|--|---|---|
| Costi di ingresso | Percentuale dell'importo pagato al momento della sottoscrizione dell'investimento. Sono compresi i costi di distribuzione del 100% dell'importo investito. Questa è la cifra massima che può essere addebitata. L'intermediario che vende il prodotto vi informerà del costo effettivo. | 0,1% |
| Costi di uscita | Non viene addebitata una commissione di uscita per questo prodotto. | NA |
| Costi correnti registrati ogni anno | | |
| Commissioni di gestione e altri costi amministrativi o di esercizio | Commissione di Gestione annua applicata sul rendimento della Gestione Separata e dei Fondi Esterni prescelti. Si tratta di una stima basata sui costi effettivi dell'ultimo anno. | 2,4% |
| Costi di transazione | Si tratta dei costi sostenuti per l'acquisto e la vendita degli investimenti sottostanti per il prodotto. | 0,0% |
| Oneri accessori sostenuti in determinate condizioni | | |
| Commissioni di performance | Per questa opzione di investimento non si applicano le commissioni di performance. | 0,0% |

Documento contenente le informazioni specifiche dell'opzione di investimento

Prodotto

PostePremium Soluzione Assicurativa
Opzione di investimento
JPM Global Corporate Bond I2 Acc EUR Hdg
LU1727354448

Cos'è questo prodotto?

Obiettivi dell'opzione di investimento: Il Comparto mira a conseguire un rendimento superiore a quello dei mercati globali delle obbligazioni societarie investendo principalmente in titoli di debito societari globali con rating investment grade e utilizzando strumenti derivati ove appropriato.

Investitori al dettaglio a cui si intende commercializzare il prodotto: Il prodotto si rivolge a Clienti al dettaglio, con un'età anagrafica minima di 18 anni e un'età assicurativa massima di 80 anni, caratterizzati da una conoscenza ed esperienza dei mercati e degli strumenti finanziari riferibile ad investitori informati o esperti e da una propensione al rischio a partire da molto bassa in base alla scelta delle opzioni sottostanti, che intendano cogliere in un orizzonte temporale di lungo termine le opportunità di rendimento di una gestione separata e di un portafoglio di Fondi Esterni, anche tenendo presente le tematiche riguardanti l'impatto ambientale, sociale e di governance degli investimenti sottostanti, esponendo una parte del capitale investito, a partire da circa la metà dello stesso, all'andamento dei mercati finanziari, con la conseguente possibilità di perdite potenziali del capitale investito. È prevista l'eventuale possibilità di liquidazione annuale del rendimento sotto forma di cedola, ove sia attivata l'Opzione Cedola. In caso di collocamento mediante tecniche di comunicazione a distanza, al momento della sottoscrizione, il Contraente deve coincidere con l'Assicurato. Il prodotto non si rivolge alle Controparti Qualificate, a Clienti con una conoscenza ed esperienza di base dei mercati e degli strumenti finanziari, a Clienti che non hanno capacità di sopportare le perdite, a Clienti con età anagrafica inferiore a 18 anni, a Clienti con età assicurativa superiore a 80 anni e a Clienti con orizzonte temporale inferiore a 1 anno.

Il contratto è riservato alla clientela Profilo Premium Top¹.

¹ I Clienti che hanno aderito al servizio Premium, Profilo Premium Top, offerto dall'Intermediario.

Quali sono i rischi e qual è il potenziale rendimento?

Indicatore di rischio



L'indicatore sintetico di rischio presuppone che l'opzione sia mantenuta per 5 anni.

L'indicatore sintetico di rischio è un'indicazione orientativa del livello di rischio di questa opzione rispetto ad altre opzioni. Esso esprime la probabilità che il prodotto subisca perdite monetarie a causa di movimenti sul mercato o a causa dell'incapacità della Compagnia di pagare quanto dovuto.

Questa opzione di investimento è stata classificata al livello 3 su 7 che corrisponde alla classe di rischio medio-bassa. Ciò significa che le perdite potenziali dovute alla performance futura del prodotto sono classificate nel livello medio-basso e che è molto improbabile che le cattive condizioni di mercato influenzino la capacità della Compagnia di pagare quanto dovuto.

Se la Compagnia non è in grado di pagare quanto dovuto, il Contraente potrebbe perdere l'intero investimento.

Scenari di performance

Il possibile rimborso dipenderà dall'andamento futuro dei mercati, che è incerto e non può essere previsto con esattezza. Lo scenario sfavorevole, lo scenario moderato e lo scenario favorevole riportati sono illustrazioni basate sulla performance peggiore, la performance media e la performance migliore del prodotto negli ultimi 10 anni. Nel futuro i mercati potrebbero avere un andamento molto diverso.

Periodo di detenzione raccomandato: 5 anni
Esempio di investimento: € 10.000
Premio assicurativo: 0 €

**In caso di
riscatto dopo
1 anno**

**In caso di
riscatto dopo
5 anni**

Scenari di sopravvivenza

| Minimo | Importo Monetario | € 0 | € 0 |
|--------------------|---|---------------------------|---------------------------|
| Stress | Possibile rimborso al netto dei costi Rendimento medio per ciascun anno | € 5.340 -46,57% | € 5.470 -11,37% |
| Sfavorevole | Possibile rimborso al netto dei costi Rendimento medio per ciascun anno | € 7.910 -20,90% | € 8.080 -4,17% |
| Moderato | Possibile rimborso al netto dei costi Rendimento medio per ciascun anno | € 9.910 -0,85% | € 9.370 -1,29% |
| Favorevole | Possibile rimborso al netto dei costi Rendimento medio per ciascun anno | € 10.760 7,58% | € 10.880 1,70% |

Scenario di morte

| Evento assicurato | Possibile rimborso a favore dei Beneficiari al netto dei costi | € 10.910 | € 10.310 |
|-------------------|--|----------|----------|
|-------------------|--|----------|----------|

Le cifre riportate comprendono tutti i costi del prodotto in quanto tale e comprendono tutti i costi pagati dal Contraente al distributore. Le cifre non tengono conto della situazione fiscale personale del Contraente, che può incidere anch'essa sull'importo del rimborso.

Lo scenario di stress indica quale potrebbe essere l'importo rimborsato in circostanze di mercato estreme.

Lo scenario sfavorevole a 5 anni si è verificato per un investimento nel prodotto/parametro di riferimento idoneo tra ottobre 2017 e ottobre 2022.

Lo scenario moderato a 5 anni si è verificato per un investimento nel prodotto/parametro di riferimento idoneo tra marzo 2017 e marzo 2022.

Lo scenario favorevole a 5 anni si è verificato per un investimento nel prodotto/parametro di riferimento idoneo tra dicembre 2015 e dicembre 2020.

Quali sono i costi?

La persona che fornisce consulenza sul prodotto o che lo vende potrebbe addebitare altri costi, nel qual caso fornirà informazioni su tali costi, illustrandone l'impatto sull'investimento.

Andamento dei costi nel tempo

Le tabelle mostrano gli importi prelevati dall'investimento per coprire diversi tipi di costi. Tali importi dipendono dall'entità dell'investimento e dalla durata della detenzione del prodotto. Gli importi sono qui riportati a fini illustrativi e si basano su un importo esemplificativo dell'investimento e su diversi possibili periodi di investimento. Si è ipotizzato quanto segue:

- Nel primo anno recupero dell'importo investito (rendimento annuo dello 0%). Per gli altri periodi di detenzione si è ipotizzato che il prodotto abbia la performance indicata nello scenario moderato
- 10.000 EUR di investimento.

| | In caso di riscatto dopo 1 anno | In caso di riscatto dopo 5 anni |
|---------------------------------|---------------------------------|---------------------------------|
| Costi totali | € 319 | € 1.311 |
| Incidenza annuale dei costi (*) | 3,2% | 2,7% ogni anno |

(*) Dimostra come i costi riducano ogni anno il rendimento nel corso del periodo di detenzione. Ad esempio, se l'uscita avviene nel periodo di detenzione raccomandato, si prevede che il rendimento medio annuo sarà pari al 1,4% prima dei costi e al -1,3% al netto dei costi. Una parte dei costi può essere condivisa con l'Intermediario che vende il prodotto per coprire i servizi che fornisce.

Composizione dei costi

| Costi una tantum di ingresso o di riscatto | | Incidenza annuale dei costi in caso di riscatto dopo 5 anni |
|--|---|---|
| Costi di ingresso | Percentuale dell'importo pagato al momento della sottoscrizione dell'investimento. Sono compresi i costi di distribuzione del 100% dell'importo investito. Questa è la cifra massima che può essere addebitata. L'intermediario che vende il prodotto vi informerà del costo effettivo. | 0,1% |
| Costi di uscita | Non viene addebitata una commissione di uscita per questo prodotto. | NA |
| Costi correnti registrati ogni anno | | |
| Commissioni di gestione e altri costi amministrativi o di esercizio | Commissione di Gestione annua applicata sul rendimento della Gestione Separata e dei Fondi Esterni prescelti. Si tratta di una stima basata sui costi effettivi dell'ultimo anno. | 2,6% |
| Costi di transazione | Si tratta dei costi sostenuti per l'acquisto e la vendita degli investimenti sottostanti per il prodotto. | 0,0% |
| Oneri accessori sostenuti in determinate condizioni | | |
| Commissioni di performance | Per questa opzione di investimento non si applicano le commissioni di performance. | 0,0% |

Documento contenente le informazioni specifiche dell'opzione di investimento

Prodotto

PostePremium Soluzione Assicurativa
Opzione di investimento
JPM GLOBAL INCOME "I2" (EUR) ACC
LU1814672587

Cos'è questo prodotto?

Obiettivi dell'opzione di investimento: Conseguire un reddito regolare investendo principalmente in un portafoglio di titoli che generano reddito a livello globale, utilizzando anche strumenti derivati.

Investitori al dettaglio a cui si intende commercializzare il prodotto: Il prodotto si rivolge a Clienti al dettaglio, con un'età anagrafica minima di 18 anni e un'età assicurativa massima di 80 anni, caratterizzati da una conoscenza ed esperienza dei mercati e degli strumenti finanziari riferibile ad investitori informati o esperti e da una propensione al rischio a partire da molto bassa in base alla scelta delle opzioni sottostanti, che intendano cogliere in un orizzonte temporale di lungo termine le opportunità di rendimento di una gestione separata e di un portafoglio di Fondi Esterni, anche tenendo presente le tematiche riguardanti l'impatto ambientale, sociale e di governance degli investimenti sottostanti, esponendo una parte del capitale investito, a partire da circa la metà dello stesso, all'andamento dei mercati finanziari, con la conseguente possibilità di perdite potenziali del capitale investito. È prevista l'eventuale possibilità di liquidazione annuale del rendimento sotto forma di cedola, ove sia attivata l'Opzione Cedola. In caso di collocamento mediante tecniche di comunicazione a distanza, al momento della sottoscrizione, il Contraente deve coincidere con l'Assicurato. Il prodotto non si rivolge alle Controparti Qualificate, a Clienti con una conoscenza ed esperienza di base dei mercati e degli strumenti finanziari, a Clienti che non hanno capacità di sopportare le perdite, a Clienti con età anagrafica inferiore a 18 anni, a Clienti con età assicurativa superiore a 80 anni e a Clienti con orizzonte temporale inferiore a 1 anno.

Il contratto è riservato alla clientela Profilo Premium Top¹.

¹ I Clienti che hanno aderito al servizio Premium, Profilo Premium Top, offerto dall'Intermediario.

Quali sono i rischi e qual è il potenziale rendimento?

Indicatore di rischio



Rischio più basso

Rischio più alto



L'indicatore sintetico di rischio presuppone che l'opzione sia mantenuta per 5 anni.

L'indicatore sintetico di rischio è un'indicazione orientativa del livello di rischio di questa opzione rispetto ad altre opzioni. Esso esprime la probabilità che il prodotto subisca perdite monetarie a causa di movimenti sul mercato o a causa dell'incapacità della Compagnia di pagare quanto dovuto.

Questa opzione di investimento è stata classificata al livello 3 su 7 che corrisponde alla classe di rischio medio-bassa. Ciò significa che le perdite potenziali dovute alla performance futura del prodotto sono classificate nel livello medio-basso e che è molto improbabile che le cattive condizioni di mercato influenzino la capacità della Compagnia di pagare quanto dovuto.

Se la Compagnia non è in grado di pagare quanto dovuto, il Contraente potrebbe perdere l'intero investimento.

Scenari di performance

Il possibile rimborso dipenderà dall'andamento futuro dei mercati, che è incerto e non può essere previsto con esattezza. Lo scenario sfavorevole, lo scenario moderato e lo scenario favorevole riportati sono illustrazioni basate sulla performance peggiore, la performance media e la performance migliore del prodotto negli ultimi 10 anni. Nel futuro i mercati potrebbero avere un andamento molto diverso.

| | | |
|--|--|--|
| Periodo di detenzione raccomandato: 5 anni Esempio di investimento: € 10.000 Premio assicurativo: 0 € | In caso di riscatto dopo 1 anno | In caso di riscatto dopo 5 anni |
|--|--|--|

Scenari di sopravvivenza

| Minimo | Importo Monetario | € 0 | € 0 |
|--------------------|---|---------------------------|---------------------------|
| Stress | Possibile rimborso al netto dei costi Rendimento medio per ciascun anno | € 5.300 -46,99% | € 4.970 -13,05% |
| Sfavorevole | Possibile rimborso al netto dei costi Rendimento medio per ciascun anno | € 8.280 -17,17% | € 7.850 -4,72% |
| Moderato | Possibile rimborso al netto dei costi Rendimento medio per ciascun anno | € 9.910 -0,87% | € 9.810 -0,39% |
| Favorevole | Possibile rimborso al netto dei costi Rendimento medio per ciascun anno | € 12.030 20,31% | € 10.780 1,52% |

Scenario di morte

| | | | |
|--------------------------|---|-----------------|-----------------|
| Evento assicurato | Possibile rimborso a favore dei Beneficiari al netto dei costi | € 10.900 | € 10.790 |
|--------------------------|---|-----------------|-----------------|

Le cifre riportate comprendono tutti i costi del prodotto in quanto tale e comprendono tutti i costi pagati dal Contraente al distributore. Le cifre non tengono conto della situazione fiscale personale del Contraente, che può incidere anch'essa sull'importo del rimborso.

Lo scenario di stress indica quale potrebbe essere l'importo rimborsato in circostanze di mercato estreme.

Lo scenario sfavorevole a 5 anni si è verificato per un investimento nel prodotto/parametro di riferimento idoneo tra marzo 2015 e marzo 2020.

Lo scenario moderato a 5 anni si è verificato per un investimento nel prodotto/parametro di riferimento idoneo tra maggio 2017 e maggio 2022.

Lo scenario favorevole a 5 anni si è verificato per un investimento nel prodotto/parametro di riferimento idoneo tra giugno 2016 e giugno 2021.

Quali sono i costi?

La persona che fornisce consulenza sul prodotto o che lo vende potrebbe addebitare altri costi, nel qual caso fornirà informazioni su tali costi, illustrandone l'impatto sull'investimento.

Andamento dei costi nel tempo

Le tabelle mostrano gli importi prelevati dall'investimento per coprire diversi tipi di costi. Tali importi dipendono dall'entità dell'investimento e dalla durata della detenzione del prodotto. Gli importi sono qui riportati a fini illustrativi e si basano su un importo esemplificativo dell'investimento e su diversi possibili periodi di investimento. Si è ipotizzato quanto segue:

- Nel primo anno recupero dell'importo investito (rendimento annuo dello 0%). Per gli altri periodi di detenzione si è ipotizzato che il prodotto abbia la performance indicata nello scenario moderato
- 10.000 EUR di investimento.

| | In caso di riscatto dopo 1 anno | In caso di riscatto dopo 5 anni |
|---------------------------------|---------------------------------|---------------------------------|
| Costi totali | € 351 | € 1.490 |
| Incidenza annuale dei costi (*) | 3,5% | 3,0% ogni anno |

(*) Dimostra come i costi riducano ogni anno il rendimento nel corso del periodo di detenzione. Ad esempio, se l'uscita avviene nel periodo di detenzione raccomandato, si prevede che il rendimento medio annuo sarà pari al 2,6% prima dei costi e al -0,4% al netto dei costi. Una parte dei costi può essere condivisa con l'Intermediario che vende il prodotto per coprire i servizi che fornisce.

Composizione dei costi

| Costi una tantum di ingresso o di riscatto | | Incidenza annuale dei costi in caso di riscatto dopo 5 anni |
|--|---|---|
| Costi di ingresso | Percentuale dell'importo pagato al momento della sottoscrizione dell'investimento. Sono compresi i costi di distribuzione del 100% dell'importo investito. Questa è la cifra massima che può essere addebitata. L'intermediario che vende il prodotto vi informerà del costo effettivo. | 0,1% |
| Costi di uscita | Non viene addebitata una commissione di uscita per questo prodotto. | NA |
| Costi correnti registrati ogni anno | | |
| Commissioni di gestione e altri costi amministrativi o di esercizio | Commissione di Gestione annua applicata sul rendimento della Gestione Separata e dei Fondi Esterni prescelti. Si tratta di una stima basata sui costi effettivi dell'ultimo anno. | 2,9% |
| Costi di transazione | Si tratta dei costi sostenuti per l'acquisto e la vendita degli investimenti sottostanti per il prodotto. | 0,0% |
| Oneri accessori sostenuti in determinate condizioni | | |
| Commissioni di performance | Per questa opzione di investimento non si applicano le commissioni di performance. | 0,0% |

Documento contenente le informazioni specifiche dell'opzione di investimento

Prodotto

PostePremium Soluzione Assicurativa
Opzione di investimento
JPM US SELECT EQUITY "I2" (EUR) ACC
LU1863551484

Cos'è questo prodotto?

Obiettivi dell'opzione di investimento: Conseguire un rendimento superiore a quello del mercato azionario statunitense investendo principalmente in società statunitensi.

Investitori al dettaglio a cui si intende commercializzare il prodotto: Il prodotto si rivolge a Clienti al dettaglio, con un'età anagrafica minima di 18 anni e un'età assicurativa massima di 80 anni, caratterizzati da una conoscenza ed esperienza dei mercati e degli strumenti finanziari riferibile ad investitori informati o esperti e da una propensione al rischio a partire da molto bassa in base alla scelta delle opzioni sottostanti, che intendano cogliere in un orizzonte temporale di lungo termine le opportunità di rendimento di una gestione separata e di un portafoglio di Fondi Esterni, anche tenendo presente le tematiche riguardanti l'impatto ambientale, sociale e di governance degli investimenti sottostanti, esponendo una parte del capitale investito, a partire da circa la metà dello stesso, all'andamento dei mercati finanziari, con la conseguente possibilità di perdite potenziali del capitale investito. È prevista l'eventuale possibilità di liquidazione annuale del rendimento sotto forma di cedola, ove sia attivata l'Opzione Cedola. In caso di collocamento mediante tecniche di comunicazione a distanza, al momento della sottoscrizione, il Contraente deve coincidere con l'Assicurato. Il prodotto non si rivolge alle Controparti Qualificate, a Clienti con una conoscenza ed esperienza di base dei mercati e degli strumenti finanziari, a Clienti che non hanno capacità di sopportare le perdite, a Clienti con età anagrafica inferiore a 18 anni, a Clienti con età assicurativa superiore a 80 anni e a Clienti con orizzonte temporale inferiore a 1 anno.

Il contratto è riservato alla clientela Profilo Premium Top¹.

¹ I Clienti che hanno aderito al servizio Premium, Profilo Premium Top, offerto dall'Intermediario.

Quali sono i rischi e qual è il potenziale rendimento?

Indicatore di rischio



Rischio più basso

Rischio più alto



L'indicatore sintetico di rischio presuppone che l'opzione sia mantenuta per 5 anni.

L'indicatore sintetico di rischio è un'indicazione orientativa del livello di rischio di questa opzione rispetto ad altre opzioni. Esso esprime la probabilità che il prodotto subisca perdite monetarie a causa di movimenti sul mercato o a causa dell'incapacità della Compagnia di pagare quanto dovuto.

Questa opzione di investimento è stata classificata al livello 4 su 7 che corrisponde alla classe di rischio media. Ciò significa che le perdite potenziali dovute alla performance futura del prodotto sono classificate nel livello medio e che è molto improbabile che le cattive condizioni di mercato influenzino la capacità della Compagnia di pagare quanto dovuto.

Se la Compagnia non è in grado di pagare quanto dovuto, il Contraente potrebbe perdere l'intero investimento.

Scenari di performance

Il possibile rimborso dipenderà dall'andamento futuro dei mercati, che è incerto e non può essere previsto con esattezza. Lo scenario sfavorevole, lo scenario moderato e lo scenario favorevole riportati sono illustrazioni basate sulla performance peggiore, la performance media e la performance migliore del prodotto negli ultimi 10 anni. Nel futuro i mercati potrebbero avere un andamento molto diverso

| | | |
|--|--|--|
| Periodo di detenzione raccomandato: 5 anni Esempio di investimento: € 10.000 Premio assicurativo: 0 € | In caso di riscatto dopo 1 anno | In caso di riscatto dopo 5 anni |
|--|--|--|

Scenari di sopravvivenza

| Minimo | Importo Monetario | € 0 | € 0 |
|--------------------|---|---------------------------|---------------------------|
| Stress | Possibile rimborso al netto dei costi Rendimento medio per ciascun anno | € 2.000 -79,97% | € 1.480 -31,79% |
| Sfavorevole | Possibile rimborso al netto dei costi Rendimento medio per ciascun anno | € 8.140 -18,61% | € 11.090 2,09% |
| Moderato | Possibile rimborso al netto dei costi Rendimento medio per ciascun anno | € 10.940 9,43% | € 17.670 12,07% |
| Favorevole | Possibile rimborso al netto dei costi Rendimento medio per ciascun anno | € 14.520 45,23% | € 21.430 16,46% |

Scenario di morte

| | | | |
|--------------------------|---|-----------------|-----------------|
| Evento assicurato | Possibile rimborso a favore dei Beneficiari al netto dei costi | € 12.040 | € 19.440 |
|--------------------------|---|-----------------|-----------------|

Le cifre riportate comprendono tutti i costi del prodotto in quanto tale e comprendono tutti i costi pagati dal Contraente al distributore. Le cifre non tengono conto della situazione fiscale personale del Contraente, che può incidere anch'essa sull'importo del rimborso.

Lo scenario di stress indica quale potrebbe essere l'importo rimborsato in circostanze di mercato estreme.

Lo scenario sfavorevole a 5 anni si è verificato per un investimento nel prodotto/parametro di riferimento idoneo tra dicembre 2021 e agosto 2024.

Lo scenario moderato a 5 anni si è verificato per un investimento nel prodotto/parametro di riferimento idoneo tra giugno 2017 e giugno 2022.

Lo scenario favorevole a 5 anni si è verificato per un investimento nel prodotto/parametro di riferimento idoneo tra ottobre 2016 e ottobre 2021.

Quali sono i costi?

La persona che fornisce consulenza sul prodotto o che lo vende potrebbe addebitare altri costi, nel qual caso fornirà informazioni su tali costi, illustrandone l'impatto sull'investimento.

Andamento dei costi nel tempo

Le tabelle mostrano gli importi prelevati dall'investimento per coprire diversi tipi di costi. Tali importi dipendono dall'entità dell'investimento e dalla durata della detenzione del prodotto. Gli importi sono qui riportati a fini illustrativi e si basano su un importo esemplificativo dell'investimento e su diversi possibili periodi di investimento. Si è ipotizzato quanto segue:

- Nel primo anno recupero dell'importo investito (rendimento annuo dello 0%). Per gli altri periodi di detenzione si è ipotizzato che il prodotto abbia la performance indicata nello scenario moderato
- 10.000 EUR di investimento.

| | In caso di riscatto dopo 1 anno | In caso di riscatto dopo 5 anni |
|---------------------------------|---------------------------------|---------------------------------|
| Costi totali | € 345 | € 1.989 |
| Incidenza annuale dei costi (*) | 3,5% | 3,2% ogni anno |

(*) Dimostra come i costi riducano ogni anno il rendimento nel corso del periodo di detenzione. Ad esempio, se l'uscita avviene nel periodo di detenzione raccomandato, si prevede che il rendimento medio annuo sarà pari al 15,3% prima dei costi e al 12,1% al netto dei costi. Una parte dei costi può essere condivisa con l'Intermediario che vende il prodotto per coprire i servizi che fornisce.

Composizione dei costi

| Costi una tantum di ingresso o di riscatto | | Incidenza annuale dei costi in caso di riscatto dopo 5 anni |
|--|---|---|
| Costi di ingresso | Percentuale dell'importo pagato al momento della sottoscrizione dell'investimento. Sono compresi i costi di distribuzione del 100% dell'importo investito. Questa è la cifra massima che può essere addebitata. L'intermediario che vende il prodotto vi informerà del costo effettivo. | 0,1% |
| Costi di uscita | Non viene addebitata una commissione di uscita per questo prodotto. | NA |
| Costi correnti registrati ogni anno | | |
| Commissioni di gestione e altri costi amministrativi o di esercizio | Commissione di Gestione annua applicata sul rendimento della Gestione Separata e dei Fondi Esterni prescelti. Si tratta di una stima basata sui costi effettivi dell'ultimo anno. | 3,1% |
| Costi di transazione | Si tratta dei costi sostenuti per l'acquisto e la vendita degli investimenti sottostanti per il prodotto. | 0,0% |
| Oneri accessori sostenuti in determinate condizioni | | |
| Commissioni di performance | Per questa opzione di investimento non si applicano le commissioni di performance. | 0,0% |

Documento contenente le informazioni specifiche dell'opzione di investimento

Prodotto

PostePremium Soluzione Assicurativa

Opzione di investimento

JPM US VALUE "I2" (EUR) ACC

LU1862506562

Cos'è questo prodotto?

Obiettivi dell'opzione di investimento: Offrire la crescita del capitale nel lungo periodo investendo principalmente in un portafoglio di stile value composto da società statunitensi.

Investitori al dettaglio a cui si intende commercializzare il prodotto: Il prodotto si rivolge a Clienti al dettaglio, con un'età anagrafica minima di 18 anni e un'età assicurativa massima di 80 anni, caratterizzati da una conoscenza ed esperienza dei mercati e degli strumenti finanziari riferibile ad investitori informati o esperti e da una propensione al rischio a partire da molto bassa in base alla scelta delle opzioni sottostanti, che intendano cogliere in un orizzonte temporale di lungo termine le opportunità di rendimento di una gestione separata e di un portafoglio di Fondi Esterni, anche tenendo presente le tematiche riguardanti l'impatto ambientale, sociale e di governance degli investimenti sottostanti, esponendo una parte del capitale investito, a partire da circa la metà dello stesso, all'andamento dei mercati finanziari, con la conseguente possibilità di perdite potenziali del capitale investito. È prevista l'eventuale possibilità di liquidazione annuale del rendimento sotto forma di cedola, ove sia attivata l'Opzione Cedola. In caso di collocamento mediante tecniche di comunicazione a distanza, al momento della sottoscrizione, il Contraente deve coincidere con l'Assicurato. Il prodotto non si rivolge alle Controparti Qualificate, a Clienti con una conoscenza ed esperienza di base dei mercati e degli strumenti finanziari, a Clienti che non hanno capacità di sopportare le perdite, a Clienti con età anagrafica inferiore a 18 anni, a Clienti con età assicurativa superiore a 80 anni e a Clienti con orizzonte temporale inferiore a 1 anno.

Il contratto è riservato alla clientela Profilo Premium Top¹.

¹ I Clienti che hanno aderito al servizio Premium, Profilo Premium Top, offerto dall'Intermediario.

Quali sono i rischi e qual è il potenziale rendimento?

Indicatore di rischio



L'indicatore sintetico di rischio presuppone che l'opzione sia mantenuta per 5 anni.

L'indicatore sintetico di rischio è un'indicazione orientativa del livello di rischio di questa opzione rispetto ad altre opzioni. Esso esprime la probabilità che il prodotto subisca perdite monetarie a causa di movimenti sul mercato o a causa dell'incapacità della Compagnia di pagare quanto dovuto.

Questa opzione di investimento è stata classificata al livello 4 su 7 che corrisponde alla classe di rischio media. Ciò significa che le perdite potenziali dovute alla performance futura del prodotto sono classificate nel livello medio e che è molto improbabile che le cattive condizioni di mercato influenzino la capacità della Compagnia di pagare quanto dovuto.

Se la Compagnia non è in grado di pagare quanto dovuto, il Contraente potrebbe perdere l'intero investimento.

Scenari di performance

Il possibile rimborso dipenderà dall'andamento futuro dei mercati, che è incerto e non può essere previsto con esattezza. Lo scenario sfavorevole, lo scenario moderato e lo scenario favorevole riportati sono illustrazioni basate sulla performance peggiore, la performance media e la performance migliore del prodotto negli ultimi 10 anni. Nel futuro i mercati potrebbero avere un andamento molto diverso.

| | | |
|--|--|--|
| Periodo di detenzione raccomandato: 5 anni Esempio di investimento: € 10.000 Premio assicurativo: 0 € | In caso di riscatto dopo 1 anno | In caso di riscatto dopo 5 anni |
|--|--|--|

Scenari di sopravvivenza

| Minimo | Importo Monetario | € 0 | € 0 |
|--------------------|---|---------------------------|---------------------------|
| Stress | Possibile rimborso al netto dei costi Rendimento medio per ciascun anno | € 1.790 -82,11% | € 1.230 -34,20% |
| Sfavorevole | Possibile rimborso al netto dei costi Rendimento medio per ciascun anno | € 8.250 -17,48% | € 8.760 -2,61% |
| Moderato | Possibile rimborso al netto dei costi Rendimento medio per ciascun anno | € 10.450 4,50% | € 14.730 8,06% |
| Favorevole | Possibile rimborso al netto dei costi Rendimento medio per ciascun anno | € 14.550 45,50% | € 16.620 10,70% |

Scenario di morte

| | | | |
|--------------------------|---|-----------------|-----------------|
| Evento assicurato | Possibile rimborso a favore dei Beneficiari al netto dei costi | € 11.500 | € 16.210 |
|--------------------------|---|-----------------|-----------------|

Le cifre riportate comprendono tutti i costi del prodotto in quanto tale e comprendono tutti i costi pagati dal Contraente al distributore. Le cifre non tengono conto della situazione fiscale personale del Contraente, che può incidere anch'essa sull'importo del rimborso.

Lo scenario di stress indica quale potrebbe essere l'importo rimborsato in circostanze di mercato estreme.

Lo scenario sfavorevole a 5 anni si è verificato per un investimento nel prodotto/parametro di riferimento idoneo tra marzo 2015 e marzo 2020.

Lo scenario moderato a 5 anni si è verificato per un investimento nel prodotto/parametro di riferimento idoneo tra dicembre 2017 e dicembre 2022.

Lo scenario favorevole a 5 anni si è verificato per un investimento nel prodotto/parametro di riferimento idoneo tra dicembre 2018 e dicembre 2023.

Quali sono i costi?

La persona che fornisce consulenza sul prodotto o che lo vende potrebbe addebitare altri costi, nel qual caso fornirà informazioni su tali costi, illustrandone l'impatto sull'investimento.

Andamento dei costi nel tempo

Le tabelle mostrano gli importi prelevati dall'investimento per coprire diversi tipi di costi. Tali importi dipendono dall'entità dell'investimento e dalla durata della detenzione del prodotto. Gli importi sono qui riportati a fini illustrativi e si basano su un importo esemplificativo dell'investimento e su diversi possibili periodi di investimento. Si è ipotizzato quanto segue:

- Nel primo anno recupero dell'importo investito (rendimento annuo dello 0%). Per gli altri periodi di detenzione si è ipotizzato che il prodotto abbia la performance indicata nello scenario moderato
- 10.000 EUR di investimento.

| | In caso di riscatto dopo 1 anno | In caso di riscatto dopo 5 anni |
|---------------------------------|---------------------------------|---------------------------------|
| Costi totali | € 329 | € 1.699 |
| Incidenza annuale dei costi (*) | 3,3% | 2,9% ogni anno |

(*) Dimostra come i costi riducano ogni anno il rendimento nel corso del periodo di detenzione. Ad esempio, se l'uscita avviene nel periodo di detenzione raccomandato, si prevede che il rendimento medio annuo sarà pari al 11% prima dei costi e al 8,1% al netto dei costi. Una parte dei costi può essere condivisa con l'Intermediario che vende il prodotto per coprire i servizi che fornisce.

Composizione dei costi

| Costi una tantum di ingresso o di riscatto | | Incidenza annuale dei costi in caso di riscatto dopo 5 anni |
|--|---|---|
| Costi di ingresso | Percentuale dell'importo pagato al momento della sottoscrizione dell'investimento. Sono compresi i costi di distribuzione del 100% dell'importo investito. Questa è la cifra massima che può essere addebitata. L'intermediario che vende il prodotto vi informerà del costo effettivo. | 0,1% |
| Costi di uscita | Non viene addebitata una commissione di uscita per questo prodotto. | NA |
| Costi correnti registrati ogni anno | | |
| Commissioni di gestione e altri costi amministrativi o di esercizio | Commissione di Gestione annua applicata sul rendimento della Gestione Separata e dei Fondi Esterni prescelti. Si tratta di una stima basata sui costi effettivi dell'ultimo anno. | 2,8% |
| Costi di transazione | Si tratta dei costi sostenuti per l'acquisto e la vendita degli investimenti sottostanti per il prodotto. | 0,0% |
| Oneri accessori sostenuti in determinate condizioni | | |
| Commissioni di performance | Per questa opzione di investimento non si applicano le commissioni di performance. | 0,0% |

Documento contenente le informazioni specifiche dell'opzione di investimento

Prodotto

PostePremium Soluzione Assicurativa
Opzione di investimento
JPMorgan Europe Sustainable Equity I2
LU2094610214

Cos'è questo prodotto?

Obiettivi dell'opzione di investimento: Offrire la crescita del capitale nel lungo periodo investendo principalmente in Società Europee Sostenibili o in società che evidenziano un miglioramento delle caratteristiche di sostenibilità. Le Società Sostenibili sono quelle società che il Gestore degli Investimenti ritiene essere dotate di una governance efficace e di una gestione ottimale delle questioni sociali e ambientali (caratteristiche di sostenibilità).

Investitori al dettaglio a cui si intende commercializzare il prodotto: Il prodotto si rivolge a Clienti al dettaglio, con un'età anagrafica minima di 18 anni e un'età assicurativa massima di 80 anni, caratterizzati da una conoscenza ed esperienza dei mercati e degli strumenti finanziari riferibile ad investitori informati o esperti e da una propensione al rischio a partire da molto bassa in base alla scelta delle opzioni sottostanti, che intendano cogliere in un orizzonte temporale di lungo termine le opportunità di rendimento di una gestione separata e di un portafoglio di Fondi Esterni, anche tenendo presente le tematiche riguardanti l'impatto ambientale, sociale e di governance degli investimenti sottostanti, esponendo una parte del capitale investito, a partire da circa la metà dello stesso, all'andamento dei mercati finanziari, con la conseguente possibilità di perdite potenziali del capitale investito. È prevista l'eventuale possibilità di liquidazione annuale del rendimento sotto forma di cedola, ove sia attivata l'Opzione Cedola. In caso di collocamento mediante tecniche di comunicazione a distanza, al momento della sottoscrizione, il Contraente deve coincidere con l'Assicurato. Il prodotto non si rivolge alle Controparti Qualificate, a Clienti con una conoscenza ed esperienza di base dei mercati e degli strumenti finanziari, a Clienti che non hanno capacità di sopportare le perdite, a Clienti con età anagrafica inferiore a 18 anni, a Clienti con età assicurativa superiore a 80 anni e a Clienti con orizzonte temporale inferiore a 1 anno.

Il contratto è riservato alla clientela Profilo Premium Top¹.

¹ I Clienti che hanno aderito al servizio Premium, Profilo Premium Top, offerto dall'Intermediario.

Quali sono i rischi e qual è il potenziale rendimento?

Indicatore di rischio



Rischio più basso

Rischio più alto



L'indicatore sintetico di rischio presuppone che l'opzione sia mantenuta per 5 anni.

L'indicatore sintetico di rischio è un'indicazione orientativa del livello di rischio di questa opzione rispetto ad altre opzioni. Esso esprime la probabilità che il prodotto subisca perdite monetarie a causa di movimenti sul mercato o a causa dell'incapacità della Compagnia di pagare quanto dovuto.

Questa opzione di investimento è stata classificata al livello 4 su 7 che corrisponde alla classe di rischio media. Ciò significa che le perdite potenziali dovute alla performance futura del prodotto sono classificate nel livello medio e che è molto improbabile che le cattive condizioni di mercato influenzino la capacità della Compagnia di pagare quanto dovuto.

Se la Compagnia non è in grado di pagare quanto dovuto, il Contraente potrebbe perdere l'intero investimento.

Scenari di performance

Il possibile rimborso dipenderà dall'andamento futuro dei mercati, che è incerto e non può essere previsto con esattezza. Lo scenario sfavorevole, lo scenario moderato e lo scenario favorevole riportati sono illustrazioni basate sulla performance peggiore, la performance media e la performance migliore del prodotto negli ultimi 10 anni. Nel futuro i mercati potrebbero avere un andamento molto diverso.

| | | |
|--|--|--|
| Periodo di detenzione raccomandato: 5 anni Esempio di investimento: € 10.000 Premio assicurativo: 0 € | In caso di riscatto dopo 1 anno | In caso di riscatto dopo 5 anni |
|--|--|--|

Scenari di sopravvivenza

| Minimo | Importo Monetario | € 0 | € 0 |
|--------------------|---|---------------------------|---------------------------|
| Stress | Possibile rimborso al netto dei costi Rendimento medio per ciascun anno | € 2.090 -79,05% | € 2.070 -27,02% |
| Sfavorevole | Possibile rimborso al netto dei costi Rendimento medio per ciascun anno | € 8.480 -15,25% | € 8.610 -2,96% |
| Moderato | Possibile rimborso al netto dei costi Rendimento medio per ciascun anno | € 10.330 3,33% | € 12.900 5,22% |
| Favorevole | Possibile rimborso al netto dei costi Rendimento medio per ciascun anno | € 14.350 43,46% | € 15.700 9,45% |

Scenario di morte

| | | | |
|--------------------------|---|-----------------|-----------------|
| Evento assicurato | Possibile rimborso a favore dei Beneficiari al netto dei costi | € 11.370 | € 14.190 |
|--------------------------|---|-----------------|-----------------|

Le cifre riportate comprendono tutti i costi del prodotto in quanto tale e comprendono tutti i costi pagati dal Contraente al distributore. Le cifre non tengono conto della situazione fiscale personale del Contraente, che può incidere anch'essa sull'importo del rimborso.

Lo scenario di stress indica quale potrebbe essere l'importo rimborsato in circostanze di mercato estreme.

Lo scenario sfavorevole a 5 anni si è verificato per un investimento nel prodotto/parametro di riferimento idoneo tra marzo 2015 e marzo 2020.

Lo scenario moderato a 5 anni si è verificato per un investimento nel prodotto/parametro di riferimento idoneo tra agosto 2018 e agosto 2023.

Lo scenario favorevole a 5 anni si è verificato per un investimento nel prodotto/parametro di riferimento idoneo tra dicembre 2018 e dicembre 2023.

Quali sono i costi?

La persona che fornisce consulenza sul prodotto o che lo vende potrebbe addebitare altri costi, nel qual caso fornirà informazioni su tali costi, illustrandone l'impatto sull'investimento.

Andamento dei costi nel tempo

Le tabelle mostrano gli importi prelevati dall'investimento per coprire diversi tipi di costi. Tali importi dipendono dall'entità dell'investimento e dalla durata della detenzione del prodotto. Gli importi sono qui riportati a fini illustrativi e si basano su un importo esemplificativo dell'investimento e su diversi possibili periodi di investimento. Si è ipotizzato quanto segue:

- Nel primo anno recupero dell'importo investito (rendimento annuo dello 0%). Per gli altri periodi di detenzione si è ipotizzato che il prodotto abbia la performance indicata nello scenario moderato
- 10.000 EUR di investimento.

| | In caso di riscatto dopo 1 anno | In caso di riscatto dopo 5 anni |
|---------------------------------|---------------------------------|---------------------------------|
| Costi totali | € 337 | € 1.643 |
| Incidenza annuale dei costi (*) | 3,4% | 3,0% ogni anno |

(*) Dimostra come i costi riducano ogni anno il rendimento nel corso del periodo di detenzione. Ad esempio, se l'uscita avviene nel periodo di detenzione raccomandato, si prevede che il rendimento medio annuo sarà pari al 8,2% prima dei costi e al 5,2% al netto dei costi. Una parte dei costi può essere condivisa con l'Intermediario che vende il prodotto per coprire i servizi che fornisce.

Composizione dei costi

| Costi una tantum di ingresso o di riscatto | | Incidenza annuale dei costi in caso di riscatto dopo 5 anni |
|--|---|---|
| Costi di ingresso | Percentuale dell'importo pagato al momento della sottoscrizione dell'investimento. Sono compresi i costi di distribuzione del 100% dell'importo investito. Questa è la cifra massima che può essere addebitata. L'intermediario che vende il prodotto vi informerà del costo effettivo. | 0,1% |
| Costi di uscita | Non viene addebitata una commissione di uscita per questo prodotto. | NA |
| Costi correnti registrati ogni anno | | |
| Commissioni di gestione e altri costi amministrativi o di esercizio | Commissione di Gestione annua applicata sul rendimento della Gestione Separata e dei Fondi Esterni prescelti. Si tratta di una stima basata sui costi effettivi dell'ultimo anno. | 2,9% |
| Costi di transazione | Si tratta dei costi sostenuti per l'acquisto e la vendita degli investimenti sottostanti per il prodotto. | 0,0% |
| Oneri accessori sostenuti in determinate condizioni | | |
| Commissioni di performance | Per questa opzione di investimento non si applicano le commissioni di performance. | 0,0% |

Documento contenente le informazioni specifiche dell'opzione di investimento

Prodotto

PostePremium Soluzione Assicurativa
Opzione di investimento
Lyxor EUROMTS 7-10Y Investment Grade (DR) UCITS ETF
LU1287023185

Cos'è questo prodotto?

Obiettivi dell'opzione di investimento: Il Fondo è un OICVM indicizzato a gestione passiva. L'obiettivo di investimento del Fondo consiste nel replicare la performance dell'indice Bloomberg Barclays Euro Treasury 50bn 7-10 Year Bond (l'"Indice di riferimento") denominato in euro (EUR), riducendo al minimo la volatilità dovuta alla differenza tra la performance del Fondo e la performance dell'Indice di riferimento (il "Tracking error").

Investitori al dettaglio a cui si intende commercializzare il prodotto: Il prodotto si rivolge a Clienti al dettaglio, con un'età anagrafica minima di 18 anni e un'età assicurativa massima di 80 anni, caratterizzati da una conoscenza ed esperienza dei mercati e degli strumenti finanziari riferibile ad investitori informati o esperti e da una propensione al rischio a partire da molto bassa in base alla scelta delle opzioni sottostanti, che intendano cogliere in un orizzonte temporale di lungo termine le opportunità di rendimento di una gestione separata e di un portafoglio di Fondi Esterni, anche tenendo presente le tematiche riguardanti l'impatto ambientale, sociale e di governance degli investimenti sottostanti, esponendo una parte del capitale investito, a partire da circa la metà dello stesso, all'andamento dei mercati finanziari, con la conseguente possibilità di perdite potenziali del capitale investito. È prevista l'eventuale possibilità di liquidazione annuale del rendimento sotto forma di cedola, ove sia attivata l'Opzione Cedola. In caso di collocamento mediante tecniche di comunicazione a distanza, al momento della sottoscrizione, il Contraente deve coincidere con l'Assicurato. Il prodotto non si rivolge alle Controparti Qualificate, a Clienti con una conoscenza ed esperienza di base dei mercati e degli strumenti finanziari, a Clienti che non hanno capacità di sopportare le perdite, a Clienti con età anagrafica inferiore a 18 anni, a Clienti con età assicurativa superiore a 80 anni e a Clienti con orizzonte temporale inferiore a 1 anno.

Il contratto è riservato alla clientela Profilo Premium Top¹.

¹ I Clienti che hanno aderito al servizio Premium, Profilo Premium Top, offerto dall'Intermediario.

Quali sono i rischi e qual è il potenziale rendimento?

Indicatore di rischio



Rischio più basso

Rischio più alto



L'indicatore sintetico di rischio presuppone che l'opzione sia mantenuta per 5 anni.

L'indicatore sintetico di rischio è un'indicazione orientativa del livello di rischio di questa opzione rispetto ad altre opzioni. Esso esprime la probabilità che il prodotto subisca perdite monetarie a causa di movimenti sul mercato o a causa dell'incapacità della Compagnia di pagare quanto dovuto.

Questa opzione di investimento è stata classificata al livello 3 su 7 che corrisponde alla classe di rischio medio-bassa. Ciò significa che le perdite potenziali dovute alla performance futura del prodotto sono classificate nel livello medio-basso e che è molto improbabile che le cattive condizioni di mercato influenzino la capacità della Compagnia di pagare quanto dovuto.

Se la Compagnia non è in grado di pagare quanto dovuto, il Contraente potrebbe perdere l'intero investimento.

Scenari di performance

Il possibile rimborso dipenderà dall'andamento futuro dei mercati, che è incerto e non può essere previsto con esattezza. Lo scenario sfavorevole, lo scenario moderato e lo scenario favorevole riportati sono illustrazioni basate sulla performance peggiore, la performance media e la performance migliore del prodotto negli ultimi 10 anni. Nel futuro i mercati potrebbero avere un andamento molto diverso.

| | | |
|--|--|--|
| Periodo di detenzione raccomandato: 5 anni Esempio di investimento: € 10.000 Premio assicurativo: 0 € | In caso di riscatto dopo 1 anno | In caso di riscatto dopo 5 anni |
|--|--|--|

Scenari di sopravvivenza

| Minimo | Importo Monetario | € 0 | € 0 |
|--------------------|---|---------------------------|---------------------------|
| Stress | Possibile rimborso al netto dei costi Rendimento medio per ciascun anno | € 7.000 -30,02% | € 5.660 -10,76% |
| Sfavorevole | Possibile rimborso al netto dei costi Rendimento medio per ciascun anno | € 7.850 -21,45% | € 7.720 -5,05% |
| Moderato | Possibile rimborso al netto dei costi Rendimento medio per ciascun anno | € 9.860 -1,40% | € 9.690 -0,63% |
| Favorevole | Possibile rimborso al netto dei costi Rendimento medio per ciascun anno | € 10.870 8,71% | € 10.590 1,15% |

Scenario di morte

| | | | |
|--------------------------|---|-----------------|-----------------|
| Evento assicurato | Possibile rimborso a favore dei Beneficiari al netto dei costi | € 10.850 | € 10.660 |
|--------------------------|---|-----------------|-----------------|

Le cifre riportate comprendono tutti i costi del prodotto in quanto tale e comprendono tutti i costi pagati dal Contraente al distributore. Le cifre non tengono conto della situazione fiscale personale del Contraente, che può incidere anch'essa sull'importo del rimborso.

Lo scenario di stress indica quale potrebbe essere l'importo rimborsato in circostanze di mercato estreme.

Lo scenario sfavorevole a 5 anni si è verificato per un investimento nel prodotto/parametro di riferimento idoneo tra dicembre 2020 e agosto 2024.

Lo scenario moderato a 5 anni si è verificato per un investimento nel prodotto/parametro di riferimento idoneo tra marzo 2015 e marzo 2020.

Lo scenario favorevole a 5 anni si è verificato per un investimento nel prodotto/parametro di riferimento idoneo tra agosto 2014 e agosto 2019.

Quali sono i costi?

La persona che fornisce consulenza sul prodotto o che lo vende potrebbe addebitare altri costi, nel qual caso fornirà informazioni su tali costi, illustrandone l'impatto sull'investimento.

Andamento dei costi nel tempo

Le tabelle mostrano gli importi prelevati dall'investimento per coprire diversi tipi di costi. Tali importi dipendono dall'entità dell'investimento e dalla durata della detenzione del prodotto. Gli importi sono qui riportati a fini illustrativi e si basano su un importo esemplificativo dell'investimento e su diversi possibili periodi di investimento. Si è ipotizzato quanto segue:

- Nel primo anno recupero dell'importo investito (rendimento annuo dello 0%). Per gli altri periodi di detenzione si è ipotizzato che il prodotto abbia la performance indicata nello scenario moderato
- 10.000 EUR di investimento.

| | In caso di riscatto dopo 1 anno | In caso di riscatto dopo 5 anni |
|---------------------------------|---------------------------------|---------------------------------|
| Costi totali | € 283 | € 1.148 |
| Incidenza annuale dei costi (*) | 2,9% | 2,3% ogni anno |

(*) Dimostra come i costi riducano ogni anno il rendimento nel corso del periodo di detenzione. Ad esempio, se l'uscita avviene nel periodo di detenzione raccomandato, si prevede che il rendimento medio annuo sarà pari al 1,7% prima dei costi e al -0,6% al netto dei costi. Una parte dei costi può essere condivisa con l'Intermediario che vende il prodotto per coprire i servizi che fornisce.

Composizione dei costi

| Costi una tantum di ingresso o di riscatto | | Incidenza annuale dei costi in caso di riscatto dopo 5 anni |
|--|---|---|
| Costi di ingresso | Percentuale dell'importo pagato al momento della sottoscrizione dell'investimento. Sono compresi i costi di distribuzione del 100% dell'importo investito. Questa è la cifra massima che può essere addebitata. L'intermediario che vende il prodotto vi informerà del costo effettivo. | 0,1% |
| Costi di uscita | Non viene addebitata una commissione di uscita per questo prodotto. | NA |
| Costi correnti registrati ogni anno | | |
| Commissioni di gestione e altri costi amministrativi o di esercizio | Commissione di Gestione annua applicata sul rendimento della Gestione Separata e dei Fondi Esterni prescelti. Si tratta di una stima basata sui costi effettivi dell'ultimo anno. | 2,2% |
| Costi di transazione | Si tratta dei costi sostenuti per l'acquisto e la vendita degli investimenti sottostanti per il prodotto. | 0,0% |
| Oneri accessori sostenuti in determinate condizioni | | |
| Commissioni di performance | Per questa opzione di investimento non si applicano le commissioni di performance. | 0,0% |

Documento contenente le informazioni specifiche dell'opzione di investimento

Prodotto

PostePremium Soluzione Assicurativa

Opzione di investimento

M&G (LUX) GLOBAL DIVIDEND "CI" (EUR) ACC

LU1797813448

Cos'è questo prodotto?

Obiettivi dell'opzione di investimento: Il fondo ha due obiettivi:

- generare, attraverso una combinazione di reddito e crescita di capitale, un rendimento maggiore rispetto a quello del mercato azionario globale in qualsiasi orizzonte d'investimento di cinque anni;
- aumentare il flusso di reddito annuale in dollari USA.

Investitori al dettaglio a cui si intende commercializzare il prodotto: Il prodotto si rivolge a Clienti al dettaglio, con un'età anagrafica minima di 18 anni e un'età assicurativa massima di 80 anni, caratterizzati da una conoscenza ed esperienza dei mercati e degli strumenti finanziari riferibile ad investitori informati o esperti e da una propensione al rischio a partire da molto bassa in base alla scelta delle opzioni sottostanti, che intendano cogliere in un orizzonte temporale di lungo termine le opportunità di rendimento di una gestione separata e di un portafoglio di Fondi Esterni, anche tenendo presente le tematiche riguardanti l'impatto ambientale, sociale e di governance degli investimenti sottostanti, esponendo una parte del capitale investito, a partire da circa la metà dello stesso, all'andamento dei mercati finanziari, con la conseguente possibilità di perdite potenziali del capitale investito. È prevista l'eventuale possibilità di liquidazione annuale del rendimento sotto forma di cedola, ove sia attivata l'Opzione Cedola. In caso di collocamento mediante tecniche di comunicazione a distanza, al momento della sottoscrizione, il Contraente deve coincidere con l'Assicurato. Il prodotto non si rivolge alle Controparti Qualificate, a Clienti con una conoscenza ed esperienza di base dei mercati e degli strumenti finanziari, a Clienti che non hanno capacità di sopportare le perdite, a Clienti con età anagrafica inferiore a 18 anni, a Clienti con età assicurativa superiore a 80 anni e a Clienti con orizzonte temporale inferiore a 1 anno.

Il contratto è riservato alla clientela Profilo Premium Top¹.

¹ I Clienti che hanno aderito al servizio Premium, Profilo Premium Top, offerto dall'Intermediario.

Quali sono i rischi e qual è il potenziale rendimento?

Indicatore di rischio



Rischio più basso

Rischio più alto



L'indicatore sintetico di rischio presuppone che l'opzione sia mantenuta per 5 anni.

L'indicatore sintetico di rischio è un'indicazione orientativa del livello di rischio di questa opzione rispetto ad altre opzioni. Esso esprime la probabilità che il prodotto subisca perdite monetarie a causa di movimenti sul mercato o a causa dell'incapacità della Compagnia di pagare quanto dovuto.

Questa opzione di investimento è stata classificata al livello 4 su 7 che corrisponde alla classe di rischio media. Ciò significa che le perdite potenziali dovute alla performance futura del prodotto sono classificate nel livello medio e che è molto improbabile che le cattive condizioni di mercato influenzino la capacità della Compagnia di pagare quanto dovuto.

Se la Compagnia non è in grado di pagare quanto dovuto, il Contraente potrebbe perdere l'intero investimento.

Scenari di performance

Il possibile rimborso dipenderà dall'andamento futuro dei mercati, che è incerto e non può essere previsto con esattezza. Lo scenario sfavorevole, lo scenario moderato e lo scenario favorevole riportati sono illustrazioni basate sulla performance peggiore, la performance media e la performance migliore del prodotto negli ultimi 10 anni. Nel futuro i mercati potrebbero avere un andamento molto diverso.

| | | |
|--|--|--|
| Periodo di detenzione raccomandato: 5 anni Esempio di investimento: € 10.000 Premio assicurativo: 0 € | In caso di riscatto dopo 1 anno | In caso di riscatto dopo 5 anni |
|--|--|--|

Scenari di sopravvivenza

| Minimo | Importo Monetario | € 0 | € 0 |
|--------------------|---|---------------------------|---------------------------|
| Stress | Possibile rimborso al netto dei costi Rendimento medio per ciascun anno | € 2.280 -77,21% | € 1.550 -31,16% |
| Sfavorevole | Possibile rimborso al netto dei costi Rendimento medio per ciascun anno | € 7.830 -21,67% | € 8.380 -3,47% |
| Moderato | Possibile rimborso al netto dei costi Rendimento medio per ciascun anno | € 10.470 4,72% | € 13.880 6,77% |
| Favorevole | Possibile rimborso al netto dei costi Rendimento medio per ciascun anno | € 15.010 50,12% | € 16.070 9,96% |

Scenario di morte

| | | | |
|--------------------------|---|-----------------|-----------------|
| Evento assicurato | Possibile rimborso a favore dei Beneficiari al netto dei costi | € 11.520 | € 15.260 |
|--------------------------|---|-----------------|-----------------|

Le cifre riportate comprendono tutti i costi del prodotto in quanto tale e comprendono tutti i costi pagati dal Contraente al distributore. Le cifre non tengono conto della situazione fiscale personale del Contraente, che può incidere anch'essa sull'importo del rimborso.

Lo scenario di stress indica quale potrebbe essere l'importo rimborsato in circostanze di mercato estreme.

Lo scenario sfavorevole a 5 anni si è verificato per un investimento nel prodotto/parametro di riferimento idoneo tra marzo 2015 e marzo 2020.

Lo scenario moderato a 5 anni si è verificato per un investimento nel prodotto/parametro di riferimento idoneo tra novembre 2017 e novembre 2022.

Lo scenario favorevole a 5 anni si è verificato per un investimento nel prodotto/parametro di riferimento idoneo tra agosto 2019 e agosto 2024.

Quali sono i costi?

La persona che fornisce consulenza sul prodotto o che lo vende potrebbe addebitare altri costi, nel qual caso fornirà informazioni su tali costi, illustrandone l'impatto sull'investimento.

Andamento dei costi nel tempo

Le tabelle mostrano gli importi prelevati dall'investimento per coprire diversi tipi di costi. Tali importi dipendono dall'entità dell'investimento e dalla durata della detenzione del prodotto. Gli importi sono qui riportati a fini illustrativi e si basano su un importo esemplificativo dell'investimento e su diversi possibili periodi di investimento. Si è ipotizzato quanto segue:

- Nel primo anno recupero dell'importo investito (rendimento annuo dello 0%). Per gli altri periodi di detenzione si è ipotizzato che il prodotto abbia la performance indicata nello scenario moderato
- 10.000 EUR di investimento.

| | In caso di riscatto dopo 1 anno | In caso di riscatto dopo 5 anni |
|---------------------------------|---------------------------------|---------------------------------|
| Costi totali | € 348 | € 1.762 |
| Incidenza annuale dei costi (*) | 3,5% | 3,1% ogni anno |

(*) Dimostra come i costi riducano ogni anno il rendimento nel corso del periodo di detenzione. Ad esempio, se l'uscita avviene nel periodo di detenzione raccomandato, si prevede che il rendimento medio annuo sarà pari al 9,9% prima dei costi e al 6,8% al netto dei costi. Una parte dei costi può essere condivisa con l'Intermediario che vende il prodotto per coprire i servizi che fornisce.

Composizione dei costi

| Costi una tantum di ingresso o di riscatto | | Incidenza annuale dei costi in caso di riscatto dopo 5 anni |
|--|---|---|
| Costi di ingresso | Percentuale dell'importo pagato al momento della sottoscrizione dell'investimento. Sono compresi i costi di distribuzione del 100% dell'importo investito. Questa è la cifra massima che può essere addebitata. L'intermediario che vende il prodotto vi informerà del costo effettivo. | 0,1% |
| Costi di uscita | Non viene addebitata una commissione di uscita per questo prodotto. | NA |
| Costi correnti registrati ogni anno | | |
| Commissioni di gestione e altri costi amministrativi o di esercizio | Commissione di Gestione annua applicata sul rendimento della Gestione Separata e dei Fondi Esterni prescelti. Si tratta di una stima basata sui costi effettivi dell'ultimo anno. | 3,0% |
| Costi di transazione | Si tratta dei costi sostenuti per l'acquisto e la vendita degli investimenti sottostanti per il prodotto. | 0,0% |
| Oneri accessori sostenuti in determinate condizioni | | |
| Commissioni di performance | Per questa opzione di investimento non si applicano le commissioni di performance. | 0,0% |

Documento contenente le informazioni specifiche dell'opzione di investimento

Prodotto

PostePremium Soluzione Assicurativa
Opzione di investimento
M&G (Lux) Global Listed Infrastructure Fund
LU1665238009

Cos'è questo prodotto?

Obiettivi dell'opzione di investimento: il fondo investe per almeno l'80% in azioni di società infrastrutturali e investment trust di qualunque dimensione e di qualsiasi parte del mondo, compresi i mercati emergenti. Il fondo detiene solitamente azioni di meno di 50 società. Il fondo investe in titoli che soddisfano i Criteri ESG e i Criteri di Sostenibilità. Agli investimenti si applicano esclusioni basate su norme, settori e/o valori.

Investitori al dettaglio a cui si intende commercializzare il prodotto: Il prodotto si rivolge a Clienti al dettaglio, con un'età anagrafica minima di 18 anni e un'età assicurativa massima di 80 anni, caratterizzati da una conoscenza ed esperienza dei mercati e degli strumenti finanziari riferibile ad investitori informati o esperti e da una propensione al rischio a partire da molto bassa in base alla scelta delle opzioni sottostanti, che intendano cogliere in un orizzonte temporale di lungo termine le opportunità di rendimento di una gestione separata e di un portafoglio di Fondi Esterni, anche tenendo presente le tematiche riguardanti l'impatto ambientale, sociale e di governance degli investimenti sottostanti, esponendo una parte del capitale investito, a partire da circa la metà dello stesso, all'andamento dei mercati finanziari, con la conseguente possibilità di perdite potenziali del capitale investito. È prevista l'eventuale possibilità di liquidazione annuale del rendimento sotto forma di cedola, ove sia attivata l'Opzione Cedola. In caso di collocamento mediante tecniche di comunicazione a distanza, al momento della sottoscrizione, il Contraente deve coincidere con l'Assicurato. Il prodotto non si rivolge alle Controparti Qualificate, a Clienti con una conoscenza ed esperienza di base dei mercati e degli strumenti finanziari, a Clienti che non hanno capacità di sopportare le perdite, a Clienti con età anagrafica inferiore a 18 anni, a Clienti con età assicurativa superiore a 80 anni e a Clienti con orizzonte temporale inferiore a 1 anno.

Il contratto è riservato alla clientela Profilo Premium Top¹.

¹ I Clienti che hanno aderito al servizio Premium, Profilo Premium Top, offerto dall'Intermediario.

Quali sono i rischi e qual è il potenziale rendimento?

Indicatore di rischio



Rischio più basso

Rischio più alto



L'indicatore sintetico di rischio presuppone che l'opzione sia mantenuta per 5 anni.

L'indicatore sintetico di rischio è un'indicazione orientativa del livello di rischio di questa opzione rispetto ad altre opzioni. Esso esprime la probabilità che il prodotto subisca perdite monetarie a causa di movimenti sul mercato o a causa dell'incapacità della Compagnia di pagare quanto dovuto.

Questa opzione di investimento è stata classificata al livello 4 su 7 che corrisponde alla classe di rischio media. Ciò significa che le perdite potenziali dovute alla performance futura del prodotto sono classificate nel livello medio e che è molto improbabile che le cattive condizioni di mercato influenzino la capacità della Compagnia di pagare quanto dovuto.

Se la Compagnia non è in grado di pagare quanto dovuto, il Contraente potrebbe perdere l'intero investimento.

Scenari di performance

Il possibile rimborso dipenderà dall'andamento futuro dei mercati, che è incerto e non può essere previsto con esattezza. Lo scenario sfavorevole, lo scenario moderato e lo scenario favorevole riportati sono illustrazioni basate sulla performance peggiore, la performance media e la performance migliore del prodotto negli ultimi 10 anni. Nel futuro i mercati potrebbero avere un andamento molto diverso.

| | | |
|--|--|--|
| Periodo di detenzione raccomandato: 5 anni Esempio di investimento: € 10.000 Premio assicurativo: 0 € | In caso di riscatto dopo 1 anno | In caso di riscatto dopo 5 anni |
|--|--|--|

Scenari di sopravvivenza

| Minimo | Importo Monetario | € 0 | € 0 |
|--------------------|---|---------------------------|---------------------------|
| Stress | Possibile rimborso al netto dei costi Rendimento medio per ciascun anno | € 2.060 -79,37% | € 1.730 -29,58% |
| Sfavorevole | Possibile rimborso al netto dei costi Rendimento medio per ciascun anno | € 8.730 -12,65% | € 8.810 -2,51% |
| Moderato | Possibile rimborso al netto dei costi Rendimento medio per ciascun anno | € 10.200 1,98% | € 14.260 7,35% |
| Favorevole | Possibile rimborso al netto dei costi Rendimento medio per ciascun anno | € 13.480 34,75% | € 15.770 9,54% |

Scenario di morte

| | | | |
|--------------------------|---|-----------------|-----------------|
| Evento assicurato | Possibile rimborso a favore dei Beneficiari al netto dei costi | € 11.220 | € 15.680 |
|--------------------------|---|-----------------|-----------------|

Le cifre riportate comprendono tutti i costi del prodotto in quanto tale e comprendono tutti i costi pagati dal Contraente al distributore. Le cifre non tengono conto della situazione fiscale personale del Contraente, che può incidere anch'essa sull'importo del rimborso.

Lo scenario di stress indica quale potrebbe essere l'importo rimborsato in circostanze di mercato estreme.

Lo scenario sfavorevole a 5 anni si è verificato per un investimento nel prodotto/parametro di riferimento idoneo tra luglio 2022 e agosto 2024.

Lo scenario moderato a 5 anni si è verificato per un investimento nel prodotto/parametro di riferimento idoneo tra agosto 2014 e agosto 2019.

Lo scenario favorevole a 5 anni si è verificato per un investimento nel prodotto/parametro di riferimento idoneo tra luglio 2017 e luglio 2022.

Quali sono i costi?

La persona che fornisce consulenza sul prodotto o che lo vende potrebbe addebitare altri costi, nel qual caso fornirà informazioni su tali costi, illustrandone l'impatto sull'investimento.

Andamento dei costi nel tempo

Le tabelle mostrano gli importi prelevati dall'investimento per coprire diversi tipi di costi. Tali importi dipendono dall'entità dell'investimento e dalla durata della detenzione del prodotto. Gli importi sono qui riportati a fini illustrativi e si basano su un importo esemplificativo dell'investimento e su diversi possibili periodi di investimento. Si è ipotizzato quanto segue:

- Nel primo anno recupero dell'importo investito (rendimento annuo dello 0%). Per gli altri periodi di detenzione si è ipotizzato che il prodotto abbia la performance indicata nello scenario moderato
- 10.000 EUR di investimento.

| | In caso di riscatto dopo 1 anno | In caso di riscatto dopo 5 anni |
|---------------------------------|---------------------------------|---------------------------------|
| Costi totali | € 381 | € 1.927 |
| Incidenza annuale dei costi (*) | 3,8% | 3,4% ogni anno |

(*) Dimostra come i costi riducano ogni anno il rendimento nel corso del periodo di detenzione. Ad esempio, se l'uscita avviene nel periodo di detenzione raccomandato, si prevede che il rendimento medio annuo sarà pari al 10,8% prima dei costi e al 7,4% al netto dei costi. Una parte dei costi può essere condivisa con l'Intermediario che vende il prodotto per coprire i servizi che fornisce.

Composizione dei costi

| Costi una tantum di ingresso o di riscatto | | Incidenza annuale dei costi in caso di riscatto dopo 5 anni |
|--|---|---|
| Costi di ingresso | Percentuale dell'importo pagato al momento della sottoscrizione dell'investimento. Sono compresi i costi di distribuzione del 100% dell'importo investito. Questa è la cifra massima che può essere addebitata. L'intermediario che vende il prodotto vi informerà del costo effettivo. | 0,1% |
| Costi di uscita | Non viene addebitata una commissione di uscita per questo prodotto. | NA |
| Costi correnti registrati ogni anno | | |
| Commissioni di gestione e altri costi amministrativi o di esercizio | Commissione di Gestione annua applicata sul rendimento della Gestione Separata e dei Fondi Esterni prescelti. Si tratta di una stima basata sui costi effettivi dell'ultimo anno. | 3,3% |
| Costi di transazione | Si tratta dei costi sostenuti per l'acquisto e la vendita degli investimenti sottostanti per il prodotto. | 0,0% |
| Oneri accessori sostenuti in determinate condizioni | | |
| Commissioni di performance | Per questa opzione di investimento non si applicano le commissioni di performance. | 0,0% |

Documento contenente le informazioni specifiche dell'opzione di investimento

Prodotto

PostePremium Soluzione Assicurativa
Opzione di investimento
M&G (LUX) GLOBAL MACRO BOND "CI" (EUR) ACC
LU1797819726

Cos'è questo prodotto?

Obiettivi dell'opzione di investimento: Il fondo punta a generare, attraverso una combinazione di reddito e crescita di capitale, un rendimento maggiore rispetto a quello del mercato obbligazionario globale, in qualsiasi orizzonte d'investimento di cinque anni.

Investitori al dettaglio a cui si intende commercializzare il prodotto: Il prodotto si rivolge a Clienti al dettaglio, con un'età anagrafica minima di 18 anni e un'età assicurativa massima di 80 anni, caratterizzati da una conoscenza ed esperienza dei mercati e degli strumenti finanziari riferibile ad investitori informati o esperti e da una propensione al rischio a partire da molto bassa in base alla scelta delle opzioni sottostanti, che intendano cogliere in un orizzonte temporale di lungo termine le opportunità di rendimento di una gestione separata e di un portafoglio di Fondi Esterni, anche tenendo presente le tematiche riguardanti l'impatto ambientale, sociale e di governance degli investimenti sottostanti, esponendo una parte del capitale investito, a partire da circa la metà dello stesso, all'andamento dei mercati finanziari, con la conseguente possibilità di perdite potenziali del capitale investito. È prevista l'eventuale possibilità di liquidazione annuale del rendimento sotto forma di cedola, ove sia attivata l'Opzione Cedola. In caso di collocamento mediante tecniche di comunicazione a distanza, al momento della sottoscrizione, il Contraente deve coincidere con l'Assicurato. Il prodotto non si rivolge alle Controparti Qualificate, a Clienti con una conoscenza ed esperienza di base dei mercati e degli strumenti finanziari, a Clienti che non hanno capacità di sopportare le perdite, a Clienti con età anagrafica inferiore a 18 anni, a Clienti con età assicurativa superiore a 80 anni e a Clienti con orizzonte temporale inferiore a 1 anno.

Il contratto è riservato alla clientela Profilo Premium Top¹.

¹ I Clienti che hanno aderito al servizio Premium, Profilo Premium Top, offerto dall'Intermediario.

Quali sono i rischi e qual è il potenziale rendimento?

Indicatore di rischio



L'indicatore sintetico di rischio presuppone che l'opzione sia mantenuta per 5 anni.

L'indicatore sintetico di rischio è un'indicazione orientativa del livello di rischio di questa opzione rispetto ad altre opzioni. Esso esprime la probabilità che il prodotto subisca perdite monetarie a causa di movimenti sul mercato o a causa dell'incapacità della Compagnia di pagare quanto dovuto.

Questa opzione di investimento è stata classificata al livello 3 su 7 che corrisponde alla classe di rischio medio-bassa. Ciò significa che le perdite potenziali dovute alla performance futura del prodotto sono classificate nel livello medio-basso e che è molto improbabile che le cattive condizioni di mercato influenzino la capacità della Compagnia di pagare quanto dovuto.

Se la Compagnia non è in grado di pagare quanto dovuto, il Contraente potrebbe perdere l'intero investimento.

Scenari di performance

Il possibile rimborso dipenderà dall'andamento futuro dei mercati, che è incerto e non può essere previsto con esattezza. Lo scenario sfavorevole, lo scenario moderato e lo scenario favorevole riportati sono illustrazioni basate sulla performance peggiore, la performance media e la performance migliore del prodotto negli ultimi 10 anni. Nel futuro i mercati potrebbero avere un andamento molto diverso.

| | | |
|--|--|--|
| Periodo di detenzione raccomandato: 5 anni Esempio di investimento: € 10.000 Premio assicurativo: 0 € | In caso di riscatto dopo 1 anno | In caso di riscatto dopo 5 anni |
|--|--|--|

Scenari di sopravvivenza

| Minimo | Importo Monetario | € 0 | € 0 |
|--------------------|---|---------------------------|--------------------------|
| Stress | Possibile rimborso al netto dei costi Rendimento medio per ciascun anno | € 6.830 -31,73% | € 6.150 -9,28% |
| Sfavorevole | Possibile rimborso al netto dei costi Rendimento medio per ciascun anno | € 8.950 -10,55% | € 8.340 -3,57% |
| Moderato | Possibile rimborso al netto dei costi Rendimento medio per ciascun anno | € 9.800 -1,98% | € 10.010 0,01% |
| Favorevole | Possibile rimborso al netto dei costi Rendimento medio per ciascun anno | € 11.020 10,21% | € 10.790 1,53% |

Scenario di morte

| | | | |
|--------------------------|---|-----------------|-----------------|
| Evento assicurato | Possibile rimborso a favore dei Beneficiari al netto dei costi | € 10.780 | € 11.010 |
|--------------------------|---|-----------------|-----------------|

Le cifre riportate comprendono tutti i costi del prodotto in quanto tale e comprendono tutti i costi pagati dal Contraente al distributore. Le cifre non tengono conto della situazione fiscale personale del Contraente, che può incidere anch'essa sull'importo del rimborso.

Lo scenario di stress indica quale potrebbe essere l'importo rimborsato in circostanze di mercato estreme.

Lo scenario sfavorevole a 5 anni si è verificato per un investimento nel prodotto/parametro di riferimento idoneo tra aprile 2020 e agosto 2024.

Lo scenario moderato a 5 anni si è verificato per un investimento nel prodotto/parametro di riferimento idoneo tra febbraio 2017 e febbraio 2022.

Lo scenario favorevole a 5 anni si è verificato per un investimento nel prodotto/parametro di riferimento idoneo tra agosto 2014 e agosto 2019.

Quali sono i costi?

La persona che fornisce consulenza sul prodotto o che lo vende potrebbe addebitare altri costi, nel qual caso fornirà informazioni su tali costi, illustrandone l'impatto sull'investimento.

Andamento dei costi nel tempo

Le tabelle mostrano gli importi prelevati dall'investimento per coprire diversi tipi di costi. Tali importi dipendono dall'entità dell'investimento e dalla durata della detenzione del prodotto. Gli importi sono qui riportati a fini illustrativi e si basano su un importo esemplificativo dell'investimento e su diversi possibili periodi di investimento. Si è ipotizzato quanto segue:

- Nel primo anno recupero dell'importo investito (rendimento annuo dello 0%). Per gli altri periodi di detenzione si è ipotizzato che il prodotto abbia la performance indicata nello scenario moderato
- 10.000 EUR di investimento.

| | In caso di riscatto dopo 1 anno | In caso di riscatto dopo 5 anni |
|---------------------------------|---------------------------------|---------------------------------|
| Costi totali | € 397 | € 1.715 |
| Incidenza annuale dei costi (*) | 4,0% | 3,4% ogni anno |

(*) Dimostra come i costi riducano ogni anno il rendimento nel corso del periodo di detenzione. Ad esempio, se l'uscita avviene nel periodo di detenzione raccomandato, si prevede che il rendimento medio annuo sarà pari al 3,4% prima dei costi e al 0% al netto dei costi. Una parte dei costi può essere condivisa con l'Intermediario che vende il prodotto per coprire i servizi che fornisce.

Composizione dei costi

| Costi una tantum di ingresso o di riscatto | | Incidenza annuale dei costi in caso di riscatto dopo 5 anni |
|--|---|---|
| Costi di ingresso | Percentuale dell'importo pagato al momento della sottoscrizione dell'investimento. Sono compresi i costi di distribuzione del 100% dell'importo investito. Questa è la cifra massima che può essere addebitata. L'intermediario che vende il prodotto vi informerà del costo effettivo. | 0,1% |
| Costi di uscita | Non viene addebitata una commissione di uscita per questo prodotto. | NA |
| Costi correnti registrati ogni anno | | |
| Commissioni di gestione e altri costi amministrativi o di esercizio | Commissione di Gestione annua applicata sul rendimento della Gestione Separata e dei Fondi Esterni prescelti. Si tratta di una stima basata sui costi effettivi dell'ultimo anno. | 3,3% |
| Costi di transazione | Si tratta dei costi sostenuti per l'acquisto e la vendita degli investimenti sottostanti per il prodotto. | 0,0% |
| Oneri accessori sostenuti in determinate condizioni | | |
| Commissioni di performance | Per questa opzione di investimento non si applicano le commissioni di performance. | 0,0% |

Documento contenente le informazioni specifiche dell'opzione di investimento

Prodotto

PostePremium Soluzione Assicurativa
Opzione di investimento
M&G (LUX) INCOME ALLOCATION "CI" (EUR) ACC
LU1582985542

Cos'è questo prodotto?

Obiettivi dell'opzione di investimento: Il fondo ha due obiettivi:

- offrire un reddito crescente su qualsiasi periodo di tre anni, investendo in un mix di attività di qualsiasi regione del mondo;
- offrire una crescita del capitale del 2-4% in media l'anno su qualsiasi periodo di tre anni.

Investitori al dettaglio a cui si intende commercializzare il prodotto: Il prodotto si rivolge a Clienti al dettaglio, con un'età anagrafica minima di 18 anni e un'età assicurativa massima di 80 anni, caratterizzati da una conoscenza ed esperienza dei mercati e degli strumenti finanziari riferibile ad investitori informati o esperti e da una propensione al rischio a partire da molto bassa in base alla scelta delle opzioni sottostanti, che intendano cogliere in un orizzonte temporale di lungo termine le opportunità di rendimento di una gestione separata e di un portafoglio di Fondi Esterni, anche tenendo presente le tematiche riguardanti l'impatto ambientale, sociale e di governance degli investimenti sottostanti, esponendo una parte del capitale investito, a partire da circa la metà dello stesso, all'andamento dei mercati finanziari, con la conseguente possibilità di perdite potenziali del capitale investito. È prevista l'eventuale possibilità di liquidazione annuale del rendimento sotto forma di cedola, ove sia attivata l'Opzione Cedola. In caso di collocamento mediante tecniche di comunicazione a distanza, al momento della sottoscrizione, il Contraente deve coincidere con l'Assicurato. Il prodotto non si rivolge alle Controparti Qualificate, a Clienti con una conoscenza ed esperienza di base dei mercati e degli strumenti finanziari, a Clienti che non hanno capacità di sopportare le perdite, a Clienti con età anagrafica inferiore a 18 anni, a Clienti con età assicurativa superiore a 80 anni e a Clienti con orizzonte temporale inferiore a 1 anno.

Il contratto è riservato alla clientela Profilo Premium Top¹.

¹ I Clienti che hanno aderito al servizio Premium, Profilo Premium Top, offerto dall'Intermediario.

Quali sono i rischi e qual è il potenziale rendimento?

Indicatore di rischio



Rischio più basso

Rischio più alto



L'indicatore sintetico di rischio presuppone che l'opzione sia mantenuta per 5 anni.

L'indicatore sintetico di rischio è un'indicazione orientativa del livello di rischio di questa opzione rispetto ad altre opzioni. Esso esprime la probabilità che il prodotto subisca perdite monetarie a causa di movimenti sul mercato o a causa dell'incapacità della Compagnia di pagare quanto dovuto.

Questa opzione di investimento è stata classificata al livello 3 su 7 che corrisponde alla classe di rischio medio-bassa. Ciò significa che le perdite potenziali dovute alla performance futura del prodotto sono classificate nel livello medio-basso e che è molto improbabile che le cattive condizioni di mercato influenzino la capacità della Compagnia di pagare quanto dovuto.

Se la Compagnia non è in grado di pagare quanto dovuto, il Contraente potrebbe perdere l'intero investimento.

Scenari di performance

Il possibile rimborso dipenderà dall'andamento futuro dei mercati, che è incerto e non può essere previsto con esattezza. Lo scenario sfavorevole, lo scenario moderato e lo scenario favorevole riportati sono illustrazioni basate sulla performance peggiore, la performance media e la performance migliore del prodotto negli ultimi 10 anni. Nel futuro i mercati potrebbero avere un andamento molto diverso.

| | | |
|--|--|--|
| Periodo di detenzione raccomandato: 5 anni Esempio di investimento: € 10.000 Premio assicurativo: 0 € | In caso di riscatto dopo 1 anno | In caso di riscatto dopo 5 anni |
|--|--|--|

Scenari di sopravvivenza

| Minimo | Importo Monetario | € 0 | € 0 |
|--------------------|---|---------------------------|---------------------------|
| Stress | Possibile rimborso al netto dei costi Rendimento medio per ciascun anno | € 4.480 -55,21% | € 3.900 -17,17% |
| Sfavorevole | Possibile rimborso al netto dei costi Rendimento medio per ciascun anno | € 8.580 -14,24% | € 9.000 -2,08% |
| Moderato | Possibile rimborso al netto dei costi Rendimento medio per ciascun anno | € 10.040 0,36% | € 10.520 1,02% |
| Favorevole | Possibile rimborso al netto dei costi Rendimento medio per ciascun anno | € 11.810 18,07% | € 12.350 4,30% |

Scenario di morte

| | | | |
|--------------------------|---|-----------------|-----------------|
| Evento assicurato | Possibile rimborso a favore dei Beneficiari al netto dei costi | € 11.040 | € 11.570 |
|--------------------------|---|-----------------|-----------------|

Le cifre riportate comprendono tutti i costi del prodotto in quanto tale e comprendono tutti i costi pagati dal Contraente al distributore. Le cifre non tengono conto della situazione fiscale personale del Contraente, che può incidere anch'essa sull'importo del rimborso.

Lo scenario di stress indica quale potrebbe essere l'importo rimborsato in circostanze di mercato estreme.

Lo scenario sfavorevole a 5 anni si è verificato per un investimento nel prodotto/parametro di riferimento idoneo tra dicembre 2021 e agosto 2024.

Lo scenario moderato a 5 anni si è verificato per un investimento nel prodotto/parametro di riferimento idoneo tra agosto 2019 e agosto 2024.

Lo scenario favorevole a 5 anni si è verificato per un investimento nel prodotto/parametro di riferimento idoneo tra giugno 2016 e giugno 2021.

Quali sono i costi?

La persona che fornisce consulenza sul prodotto o che lo vende potrebbe addebitare altri costi, nel qual caso fornirà informazioni su tali costi, illustrandone l'impatto sull'investimento.

Andamento dei costi nel tempo

Le tabelle mostrano gli importi prelevati dall'investimento per coprire diversi tipi di costi. Tali importi dipendono dall'entità dell'investimento e dalla durata della detenzione del prodotto. Gli importi sono qui riportati a fini illustrativi e si basano su un importo esemplificativo dell'investimento e su diversi possibili periodi di investimento. Si è ipotizzato quanto segue:

- Nel primo anno recupero dell'importo investito (rendimento annuo dello 0%). Per gli altri periodi di detenzione si è ipotizzato che il prodotto abbia la performance indicata nello scenario moderato
- 10.000 EUR di investimento.

| | In caso di riscatto dopo 1 anno | In caso di riscatto dopo 5 anni |
|---------------------------------|---------------------------------|---------------------------------|
| Costi totali | € 364 | € 1.631 |
| Incidenza annuale dei costi (*) | 3,7% | 3,2% ogni anno |

(*) Dimostra come i costi riducano ogni anno il rendimento nel corso del periodo di detenzione. Ad esempio, se l'uscita avviene nel periodo di detenzione raccomandato, si prevede che il rendimento medio annuo sarà pari al 4,2% prima dei costi e al 1% al netto dei costi. Una parte dei costi può essere condivisa con l'Intermediario che vende il prodotto per coprire i servizi che fornisce.

Composizione dei costi

| Costi una tantum di ingresso o di riscatto | | Incidenza annuale dei costi in caso di riscatto dopo 5 anni |
|--|---|---|
| Costi di ingresso | Percentuale dell'importo pagato al momento della sottoscrizione dell'investimento. Sono compresi i costi di distribuzione del 100% dell'importo investito. Questa è la cifra massima che può essere addebitata. L'intermediario che vende il prodotto vi informerà del costo effettivo. | 0,1% |
| Costi di uscita | Non viene addebitata una commissione di uscita per questo prodotto. | NA |
| Costi correnti registrati ogni anno | | |
| Commissioni di gestione e altri costi amministrativi o di esercizio | Commissione di Gestione annua applicata sul rendimento della Gestione Separata e dei Fondi Esterni prescelti. Si tratta di una stima basata sui costi effettivi dell'ultimo anno. | 3,1% |
| Costi di transazione | Si tratta dei costi sostenuti per l'acquisto e la vendita degli investimenti sottostanti per il prodotto. | 0,0% |
| Oneri accessori sostenuti in determinate condizioni | | |
| Commissioni di performance | Per questa opzione di investimento non si applicano le commissioni di performance. | 0,0% |

Documento contenente le informazioni specifiche dell'opzione di investimento

Prodotto

PostePremium Soluzione Assicurativa
Opzione di investimento
M&G (LUX) OPTIMAL INCOME "CI" (EUR) ACC
LU1797814339

Cos'è questo prodotto?

Obiettivi dell'opzione di investimento: Il fondo punta a generare, attraverso una combinazione di crescita di capitale e reddito, un rendimento basato sull'esposizione a flussi di reddito ottimali nei mercati finanziari. Il fondo in genere investe direttamente in una combinazione di attivi entro i seguenti limiti d'investimento:

- almeno il 50% in titoli a reddito fisso (comprese le obbligazioni e i titoli garantiti da attività);
- fino al 20% in azioni di società.

Investitori al dettaglio a cui si intende commercializzare il prodotto: Il prodotto si rivolge a Clienti al dettaglio, con un'età anagrafica minima di 18 anni e un'età assicurativa massima di 80 anni, caratterizzati da una conoscenza ed esperienza dei mercati e degli strumenti finanziari riferibile ad investitori informati o esperti e da una propensione al rischio a partire da molto bassa in base alla scelta delle opzioni sottostanti, che intendano cogliere in un orizzonte temporale di lungo termine le opportunità di rendimento di una gestione separata e di un portafoglio di Fondi Esterni, anche tenendo presente le tematiche riguardanti l'impatto ambientale, sociale e di governance degli investimenti sottostanti, esponendo una parte del capitale investito, a partire da circa la metà dello stesso, all'andamento dei mercati finanziari, con la conseguente possibilità di perdite potenziali del capitale investito. È prevista l'eventuale possibilità di liquidazione annuale del rendimento sotto forma di cedola, ove sia attivata l'Opzione Cedola. In caso di collocamento mediante tecniche di comunicazione a distanza, al momento della sottoscrizione, il Contraente deve coincidere con l'Assicurato. Il prodotto non si rivolge alle Controparti Qualificate, a Clienti con una conoscenza ed esperienza di base dei mercati e degli strumenti finanziari, a Clienti che non hanno capacità di sopportare le perdite, a Clienti con età anagrafica inferiore a 18 anni, a Clienti con età assicurativa superiore a 80 anni e a Clienti con orizzonte temporale inferiore a 1 anno.

Il contratto è riservato alla clientela Profilo Premium Top¹.

¹ I Clienti che hanno aderito al servizio Premium, Profilo Premium Top, offerto dall'Intermediario.

Quali sono i rischi e qual è il potenziale rendimento?

Indicatore di rischio



Rischio più basso

Rischio più alto



L'indicatore sintetico di rischio presuppone che l'opzione sia mantenuta per 5 anni.

L'indicatore sintetico di rischio è un'indicazione orientativa del livello di rischio di questa opzione rispetto ad altre opzioni. Esso esprime la probabilità che il prodotto subisca perdite monetarie a causa di movimenti sul mercato o a causa dell'incapacità della Compagnia di pagare quanto dovuto.

Questa opzione di investimento è stata classificata al livello 3 su 7 che corrisponde alla classe di rischio medio-bassa. Ciò significa che le perdite potenziali dovute alla performance futura del prodotto sono classificate nel livello medio-basso e che è molto improbabile che le cattive condizioni di mercato influenzino la capacità della Compagnia di pagare quanto dovuto.

Se la Compagnia non è in grado di pagare quanto dovuto, il Contraente potrebbe perdere l'intero investimento.

Scenari di performance

Il possibile rimborso dipenderà dall'andamento futuro dei mercati, che è incerto e non può essere previsto con esattezza. Lo scenario sfavorevole, lo scenario moderato e lo scenario favorevole riportati sono illustrazioni basate sulla performance peggiore, la performance media e la performance migliore del prodotto negli ultimi 10 anni. Nel futuro i mercati potrebbero avere un andamento molto diverso.

Periodo di detenzione raccomandato: 5 anni
Esempio di investimento: € 10.000
Premio assicurativo: 0 €

In caso di
riscatto dopo
1 anno

In caso di
riscatto dopo
5 anni

Scenari di sopravvivenza

| Minimo | Importo Monetario | € 0 | € 0 |
|--------------------|---|---------------------------|--------------------------|
| Stress | Possibile rimborso al netto dei costi Rendimento medio per ciascun anno | € 6.640 -33,57% | € 6.060 -9,53% |
| Sfavorevole | Possibile rimborso al netto dei costi Rendimento medio per ciascun anno | € 8.080 -19,24% | € 8.090 -4,15% |
| Moderato | Possibile rimborso al netto dei costi Rendimento medio per ciascun anno | € 9.910 -0,93% | € 9.410 -1,21% |
| Favorevole | Possibile rimborso al netto dei costi Rendimento medio per ciascun anno | € 11.350 13,51% | € 10.480 0,93% |

Scenario di morte

| Evento assicurato | Possibile rimborso a favore dei Beneficiari al netto dei costi | € 10.900 | € 10.350 |
|-------------------|--|----------|----------|
| | | | |

Le cifre riportate comprendono tutti i costi del prodotto in quanto tale e comprendono tutti i costi pagati dal Contraente al distributore. Le cifre non tengono conto della situazione fiscale personale del Contraente, che può incidere anch'essa sull'importo del rimborso.

Lo scenario di stress indica quale potrebbe essere l'importo rimborsato in circostanze di mercato estreme.

Lo scenario sfavorevole a 5 anni si è verificato per un investimento nel prodotto/parametro di riferimento idoneo tra settembre 2017 e settembre 2022.

Lo scenario moderato a 5 anni si è verificato per un investimento nel prodotto/parametro di riferimento idoneo tra novembre 2018 e novembre 2023.

Lo scenario favorevole a 5 anni si è verificato per un investimento nel prodotto/parametro di riferimento idoneo tra febbraio 2016 e febbraio 2021.

Quali sono i costi?

La persona che fornisce consulenza sul prodotto o che lo vende potrebbe addebitare altri costi, nel qual caso fornirà informazioni su tali costi, illustrandone l'impatto sull'investimento.

Andamento dei costi nel tempo

Le tabelle mostrano gli importi prelevati dall'investimento per coprire diversi tipi di costi. Tali importi dipendono dall'entità dell'investimento e dalla durata della detenzione del prodotto. Gli importi sono qui riportati a fini illustrativi e si basano su un importo esemplificativo dell'investimento e su diversi possibili periodi di investimento. Si è ipotizzato quanto segue:

- Nel primo anno recupero dell'importo investito (rendimento annuo dello 0%). Per gli altri periodi di detenzione si è ipotizzato che il prodotto abbia la performance indicata nello scenario moderato
- 10.000 EUR di investimento.

| | In caso di riscatto dopo 1 anno | In caso di riscatto dopo 5 anni |
|---------------------------------|---------------------------------|---------------------------------|
| Costi totali | € 351 | € 1.469 |
| Incidenza annuale dei costi (*) | 3,5% | 3,0% ogni anno |

(*) Dimostra come i costi riducano ogni anno il rendimento nel corso del periodo di detenzione. Ad esempio, se l'uscita avviene nel periodo di detenzione raccomandato, si prevede che il rendimento medio annuo sarà pari al 1,8% prima dei costi e al -1,2% al netto dei costi. Una parte dei costi può essere condivisa con l'Intermediario che vende il prodotto per coprire i servizi che fornisce.

Composizione dei costi

| Costi una tantum di ingresso o di riscatto | | Incidenza annuale dei costi in caso di riscatto dopo 5 anni |
|--|---|---|
| Costi di ingresso | Percentuale dell'importo pagato al momento della sottoscrizione dell'investimento. Sono compresi i costi di distribuzione del 100% dell'importo investito. Questa è la cifra massima che può essere addebitata. L'intermediario che vende il prodotto vi informerà del costo effettivo. | 0,1% |
| Costi di uscita | Non viene addebitata una commissione di uscita per questo prodotto. | NA |
| Costi correnti registrati ogni anno | | |
| Commissioni di gestione e altri costi amministrativi o di esercizio | Commissione di Gestione annua applicata sul rendimento della Gestione Separata e dei Fondi Esterni prescelti. Si tratta di una stima basata sui costi effettivi dell'ultimo anno. | 2,9% |
| Costi di transazione | Si tratta dei costi sostenuti per l'acquisto e la vendita degli investimenti sottostanti per il prodotto. | 0,0% |
| Oneri accessori sostenuti in determinate condizioni | | |
| Commissioni di performance | Per questa opzione di investimento non si applicano le commissioni di performance. | 0,0% |

Documento contenente le informazioni specifiche dell'opzione di investimento

Prodotto

PostePremium Soluzione Assicurativa

Opzione di investimento

M&G (Lux) Short Dated Corporate Bond CI EUR

LU1797818918

Cos'è questo prodotto?

Obiettivi dell'opzione di investimento: Il Fondo punta a generare, attraverso una combinazione di reddito e crescita di capitale, un rendimento maggiore rispetto a quello del mercato delle obbligazioni societarie investment grade a breve scadenza, in qualsiasi orizzonte d'investimento di cinque anni.

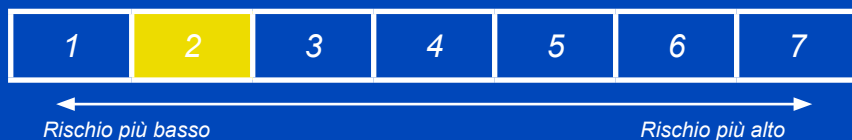
Investitori al dettaglio a cui si intende commercializzare il prodotto: Il prodotto si rivolge a Clienti al dettaglio, con un'età anagrafica minima di 18 anni e un'età assicurativa massima di 80 anni, caratterizzati da una conoscenza ed esperienza dei mercati e degli strumenti finanziari riferibile ad investitori informati o esperti e da una propensione al rischio a partire da molto bassa in base alla scelta delle opzioni sottostanti, che intendano cogliere in un orizzonte temporale di lungo termine le opportunità di rendimento di una gestione separata e di un portafoglio di Fondi Esterni, anche tenendo presente le tematiche riguardanti l'impatto ambientale, sociale e di governance degli investimenti sottostanti, esponendo una parte del capitale investito, a partire da circa la metà dello stesso, all'andamento dei mercati finanziari, con la conseguente possibilità di perdite potenziali del capitale investito. È prevista l'eventuale possibilità di liquidazione annuale del rendimento sotto forma di cedola, ove sia attivata l'Opzione Cedola. In caso di collocamento mediante tecniche di comunicazione a distanza, al momento della sottoscrizione, il Contraente deve coincidere con l'Assicurato. Il prodotto non si rivolge alle Controparti Qualificate, a Clienti con una conoscenza ed esperienza di base dei mercati e degli strumenti finanziari, a Clienti che non hanno capacità di sopportare le perdite, a Clienti con età anagrafica inferiore a 18 anni, a Clienti con età assicurativa superiore a 80 anni e a Clienti con orizzonte temporale inferiore a 1 anno.

Il contratto è riservato alla clientela Profilo Premium Top¹.

¹ I Clienti che hanno aderito al servizio Premium, Profilo Premium Top, offerto dall'Intermediario.

Quali sono i rischi e qual è il potenziale rendimento?

Indicatore di rischio



L'indicatore sintetico di rischio presuppone che l'opzione sia mantenuta per 5 anni.

L'indicatore sintetico di rischio è un'indicazione orientativa del livello di rischio di questa opzione rispetto ad altre opzioni. Esso esprime la probabilità che il prodotto subisca perdite monetarie a causa di movimenti sul mercato o a causa dell'incapacità della Compagnia di pagare quanto dovuto.

Questa opzione di investimento è stata classificata al livello 2 su 7 che corrisponde alla classe di rischio bassa. Ciò significa che le perdite potenziali dovute alla performance futura del prodotto sono classificate nel livello basso e che è molto improbabile che le cattive condizioni di mercato influenzino la capacità della Compagnia di pagare quanto dovuto.

Se la Compagnia non è in grado di pagare quanto dovuto, il Contraente potrebbe perdere l'intero investimento.

Scenari di performance

Il possibile rimborso dipenderà dall'andamento futuro dei mercati, che è incerto e non può essere previsto con esattezza. Lo scenario sfavorevole, lo scenario moderato e lo scenario favorevole riportati sono illustrazioni basate sulla performance peggiore, la performance media e la performance migliore del prodotto negli ultimi 10 anni. Nel futuro i mercati potrebbero avere un andamento molto diverso.

| | | |
|--|--|--|
| Periodo di detenzione raccomandato: 5 anni Esempio di investimento: € 10.000 Premio assicurativo: 0 € | In caso di riscatto dopo 1 anno | In caso di riscatto dopo 5 anni |
|--|--|--|

Scenari di sopravvivenza

| Minimo | Importo Monetario | € 0 | € 0 |
|--------------------|---|---------------------------|--------------------------|
| Stress | Possibile rimborso al netto dei costi Rendimento medio per ciascun anno | € 7.410 -25,86% | € 7.130 -6,54% |
| Sfavorevole | Possibile rimborso al netto dei costi Rendimento medio per ciascun anno | € 8.940 -10,61% | € 8.840 -2,44% |
| Moderato | Possibile rimborso al netto dei costi Rendimento medio per ciascun anno | € 9.920 -0,83% | € 9.600 -0,81% |
| Favorevole | Possibile rimborso al netto dei costi Rendimento medio per ciascun anno | € 11.050 10,54% | € 11.030 1,98% |

Scenario di morte

| | | | |
|--------------------------|---|-----------------|-----------------|
| Evento assicurato | Possibile rimborso a favore dei Beneficiari al netto dei costi | € 10.910 | € 10.560 |
|--------------------------|---|-----------------|-----------------|

Le cifre riportate comprendono tutti i costi del prodotto in quanto tale e comprendono tutti i costi pagati dal Contraente al distributore. Le cifre non tengono conto della situazione fiscale personale del Contraente, che può incidere anch'essa sull'importo del rimborso.

Lo scenario di stress indica quale potrebbe essere l'importo rimborsato in circostanze di mercato estreme.

Lo scenario sfavorevole a 5 anni si è verificato per un investimento nel prodotto/parametro di riferimento idoneo tra marzo 2015 e marzo 2020.

Lo scenario moderato a 5 anni si è verificato per un investimento nel prodotto/parametro di riferimento idoneo tra giugno 2016 e giugno 2021.

Lo scenario favorevole a 5 anni si è verificato per un investimento nel prodotto/parametro di riferimento idoneo tra agosto 2014 e agosto 2019.

Quali sono i costi?

La persona che fornisce consulenza sul prodotto o che lo vende potrebbe addebitare altri costi, nel qual caso fornirà informazioni su tali costi, illustrandone l'impatto sull'investimento.

Andamento dei costi nel tempo

Le tabelle mostrano gli importi prelevati dall'investimento per coprire diversi tipi di costi. Tali importi dipendono dall'entità dell'investimento e dalla durata della detenzione del prodotto. Gli importi sono qui riportati a fini illustrativi e si basano su un importo esemplificativo dell'investimento e su diversi possibili periodi di investimento. Si è ipotizzato quanto segue:

- Nel primo anno recupero dell'importo investito (rendimento annuo dello 0%). Per gli altri periodi di detenzione si è ipotizzato che il prodotto abbia la performance indicata nello scenario moderato
- 10.000 EUR di investimento.

| | In caso di riscatto dopo 1 anno | In caso di riscatto dopo 5 anni |
|---------------------------------|---------------------------------|---------------------------------|
| Costi totali | € 282 | € 1.138 |
| Incidenza annuale dei costi (*) | 2,8% | 2,3% ogni anno |

(*) Dimostra come i costi riducano ogni anno il rendimento nel corso del periodo di detenzione. Ad esempio, se l'uscita avviene nel periodo di detenzione raccomandato, si prevede che il rendimento medio annuo sarà pari al 1,5% prima dei costi e al -0,8% al netto dei costi. Una parte dei costi può essere condivisa con l'Intermediario che vende il prodotto per coprire i servizi che fornisce.

Composizione dei costi

| Costi una tantum di ingresso o di riscatto | | Incidenza annuale dei costi in caso di riscatto dopo 5 anni |
|--|---|---|
| Costi di ingresso | Percentuale dell'importo pagato al momento della sottoscrizione dell'investimento. Sono compresi i costi di distribuzione del 100% dell'importo investito. Questa è la cifra massima che può essere addebitata. L'intermediario che vende il prodotto vi informerà del costo effettivo. | 0,1% |
| Costi di uscita | Non viene addebitata una commissione di uscita per questo prodotto. | NA |
| Costi correnti registrati ogni anno | | |
| Commissioni di gestione e altri costi amministrativi o di esercizio | Commissione di Gestione annua applicata sul rendimento della Gestione Separata e dei Fondi Esterni prescelti. Si tratta di una stima basata sui costi effettivi dell'ultimo anno. | 2,2% |
| Costi di transazione | Si tratta dei costi sostenuti per l'acquisto e la vendita degli investimenti sottostanti per il prodotto. | 0,0% |
| Oneri accessori sostenuti in determinate condizioni | | |
| Commissioni di performance | Per questa opzione di investimento non si applicano le commissioni di performance. | 0,0% |

Documento contenente le informazioni specifiche dell'opzione di investimento

Prodotto

PostePremium Soluzione Assicurativa
Opzione di investimento
M&G European Credit Investment E EUR Acc
LU2188668326

Cos'è questo prodotto?

Obiettivi dell'opzione di investimento: Fornire un rendimento totale più elevato rispetto a quello dell'Indice ICE BofAML Euro Corporate Index su un periodo di cinque anni. Il portafoglio del fondo può essere esposto a società, paesi o settori non inclusi nell'indice di riferimento. Il fondo è gestito in modo attivo. Il gestore dell'investimento ha piena discrezionalità nello scegliere le attività da acquistare, detenere e vendere nel fondo, senza alcuna restrizione sulla misura in cui il portafoglio e il rendimento del fondo possono discostarsi da quelli dell'indice di riferimento.

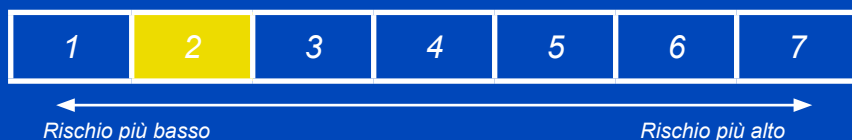
Investitori al dettaglio a cui si intende commercializzare il prodotto: Il prodotto si rivolge a Clienti al dettaglio, con un'età anagrafica minima di 18 anni e un'età assicurativa massima di 80 anni, caratterizzati da una conoscenza ed esperienza dei mercati e degli strumenti finanziari riferibile ad investitori informati o esperti e da una propensione al rischio a partire da molto bassa in base alla scelta delle opzioni sottostanti, che intendano cogliere in un orizzonte temporale di lungo termine le opportunità di rendimento di una gestione separata e di un portafoglio di Fondi Esterni, anche tenendo presente le tematiche riguardanti l'impatto ambientale, sociale e di governance degli investimenti sottostanti, esponendo una parte del capitale investito, a partire da circa la metà dello stesso, all'andamento dei mercati finanziari, con la conseguente possibilità di perdite potenziali del capitale investito. È prevista l'eventuale possibilità di liquidazione annuale del rendimento sotto forma di cedola, ove sia attivata l'Opzione Cedola. In caso di collocamento mediante tecniche di comunicazione a distanza, al momento della sottoscrizione, il Contraente deve coincidere con l'Assicurato. Il prodotto non si rivolge alle Controparti Qualificate, a Clienti con una conoscenza ed esperienza di base dei mercati e degli strumenti finanziari, a Clienti che non hanno capacità di sopportare le perdite, a Clienti con età anagrafica inferiore a 18 anni, a Clienti con età assicurativa superiore a 80 anni e a Clienti con orizzonte temporale inferiore a 1 anno.

Il contratto è riservato alla clientela Profilo Premium Top¹.

¹ I Clienti che hanno aderito al servizio Premium, Profilo Premium Top, offerto dall'Intermediario.

Quali sono i rischi e qual è il potenziale rendimento?

Indicatore di rischio



L'indicatore sintetico di rischio presuppone che l'opzione sia mantenuta per 5 anni.

L'indicatore sintetico di rischio è un'indicazione orientativa del livello di rischio di questa opzione rispetto ad altre opzioni. Esso esprime la probabilità che il prodotto subisca perdite monetarie a causa di movimenti sul mercato o a causa dell'incapacità della Compagnia di pagare quanto dovuto.

Questa opzione di investimento è stata classificata al livello 2 su 7 che corrisponde alla classe di rischio bassa. Ciò significa che le perdite potenziali dovute alla performance futura del prodotto sono classificate nel livello basso e che è molto improbabile che le cattive condizioni di mercato influenzino la capacità della Compagnia di pagare quanto dovuto.

Se la Compagnia non è in grado di pagare quanto dovuto, il Contraente potrebbe perdere l'intero investimento.

Scenari di performance

Il possibile rimborso dipenderà dall'andamento futuro dei mercati, che è incerto e non può essere previsto con esattezza. Lo scenario sfavorevole, lo scenario moderato e lo scenario favorevole riportati sono illustrazioni basate sulla performance peggiore, la performance media e la performance migliore del prodotto negli ultimi 10 anni. Nel futuro i mercati potrebbero avere un andamento molto diverso.

| | | |
|--|--|--|
| Periodo di detenzione raccomandato: 5 anni Esempio di investimento: € 10.000 Premio assicurativo: 0 € | In caso di riscatto dopo 1 anno | In caso di riscatto dopo 5 anni |
|--|--|--|

Scenari di sopravvivenza

| Minimo | Importo Monetario | € 0 | € 0 |
|--------------------|---|---------------------------|--------------------------|
| Stress | Possibile rimborso al netto dei costi Rendimento medio per ciascun anno | € 7.550 -24,51% | € 6.810 -7,39% |
| Sfavorevole | Possibile rimborso al netto dei costi Rendimento medio per ciascun anno | € 8.270 -17,28% | € 7.950 -4,49% |
| Moderato | Possibile rimborso al netto dei costi Rendimento medio per ciascun anno | € 9.830 -1,73% | € 9.100 -1,86% |
| Favorevole | Possibile rimborso al netto dei costi Rendimento medio per ciascun anno | € 10.640 6,35% | € 10.030 0,06% |

Scenario di morte

| | | | |
|--------------------------|---|-----------------|-----------------|
| Evento assicurato | Possibile rimborso a favore dei Beneficiari al netto dei costi | € 10.810 | € 10.010 |
|--------------------------|---|-----------------|-----------------|

Le cifre riportate comprendono tutti i costi del prodotto in quanto tale e comprendono tutti i costi pagati dal Contraente al distributore. Le cifre non tengono conto della situazione fiscale personale del Contraente, che può incidere anch'essa sull'importo del rimborso.

Lo scenario di stress indica quale potrebbe essere l'importo rimborsato in circostanze di mercato estreme.

Lo scenario sfavorevole a 5 anni si è verificato per un investimento nel prodotto/parametro di riferimento idoneo tra ottobre 2017 e ottobre 2022.

Lo scenario moderato a 5 anni si è verificato per un investimento nel prodotto/parametro di riferimento idoneo tra marzo 2017 e marzo 2022.

Lo scenario favorevole a 5 anni si è verificato per un investimento nel prodotto/parametro di riferimento idoneo tra gennaio 2016 e gennaio 2021.

Quali sono i costi?

La persona che fornisce consulenza sul prodotto o che lo vende potrebbe addebitare altri costi, nel qual caso fornirà informazioni su tali costi, illustrandone l'impatto sull'investimento.

Andamento dei costi nel tempo

Le tabelle mostrano gli importi prelevati dall'investimento per coprire diversi tipi di costi. Tali importi dipendono dall'entità dell'investimento e dalla durata della detenzione del prodotto. Gli importi sono qui riportati a fini illustrativi e si basano su un importo esemplificativo dell'investimento e su diversi possibili periodi di investimento. Si è ipotizzato quanto segue:

- Nel primo anno recupero dell'importo investito (rendimento annuo dello 0%). Per gli altri periodi di detenzione si è ipotizzato che il prodotto abbia la performance indicata nello scenario moderato
- 10.000 EUR di investimento.

| | In caso di riscatto dopo 1 anno | In caso di riscatto dopo 5 anni |
|---------------------------------|---------------------------------|---------------------------------|
| Costi totali | € 291 | € 1.166 |
| Incidenza annuale dei costi (*) | 2,9% | 2,4% ogni anno |

(*) Dimostra come i costi riducano ogni anno il rendimento nel corso del periodo di detenzione. Ad esempio, se l'uscita avviene nel periodo di detenzione raccomandato, si prevede che il rendimento medio annuo sarà pari al 0,5% prima dei costi e al -1,9% al netto dei costi. Una parte dei costi può essere condivisa con l'Intermediario che vende il prodotto per coprire i servizi che fornisce.

Composizione dei costi

| Costi una tantum di ingresso o di riscatto | | Incidenza annuale dei costi in caso di riscatto dopo 5 anni |
|--|---|---|
| Costi di ingresso | Percentuale dell'importo pagato al momento della sottoscrizione dell'investimento. Sono compresi i costi di distribuzione del 100% dell'importo investito. Questa è la cifra massima che può essere addebitata. L'intermediario che vende il prodotto vi informerà del costo effettivo. | 0,1% |
| Costi di uscita | Non viene addebitata una commissione di uscita per questo prodotto. | NA |
| Costi correnti registrati ogni anno | | |
| Commissioni di gestione e altri costi amministrativi o di esercizio | Commissione di Gestione annua applicata sul rendimento della Gestione Separata e dei Fondi Esterni prescelti. Si tratta di una stima basata sui costi effettivi dell'ultimo anno. | 2,3% |
| Costi di transazione | Si tratta dei costi sostenuti per l'acquisto e la vendita degli investimenti sottostanti per il prodotto. | 0,0% |
| Oneri accessori sostenuti in determinate condizioni | | |
| Commissioni di performance | Per questa opzione di investimento non si applicano le commissioni di performance. | 0,0% |

Documento contenente le informazioni specifiche dell'opzione di investimento

Prodotto

PostePremium Soluzione Assicurativa

Opzione di investimento

MORGAN STANLEY INVESTMENT FUNDS EUROCORPORATE BOND "Z" ACC

LU0360483100

Cos'è questo prodotto?

Obiettivi dell'opzione di investimento: Generare un reddito e la crescita a lungo termine dell'investimento. Il Comparto investe prevalentemente in titoli a reddito fisso (ad es. obbligazioni).

Investitori al dettaglio a cui si intende commercializzare il prodotto: Il prodotto si rivolge a Clienti al dettaglio, con un'età anagrafica minima di 18 anni e un'età assicurativa massima di 80 anni, caratterizzati da una conoscenza ed esperienza dei mercati e degli strumenti finanziari riferibile ad investitori informati o esperti e da una propensione al rischio a partire da molto bassa in base alla scelta delle opzioni sottostanti, che intendano cogliere in un orizzonte temporale di lungo termine le opportunità di rendimento di una gestione separata e di un portafoglio di Fondi Esterni, anche tenendo presente le tematiche riguardanti l'impatto ambientale, sociale e di governance degli investimenti sottostanti, esponendo una parte del capitale investito, a partire da circa la metà dello stesso, all'andamento dei mercati finanziari, con la conseguente possibilità di perdite potenziali del capitale investito. È prevista l'eventuale possibilità di liquidazione annuale del rendimento sotto forma di cedola, ove sia attivata l'Opzione Cedola. In caso di collocamento mediante tecniche di comunicazione a distanza, al momento della sottoscrizione, il Contraente deve coincidere con l'Assicurato. Il prodotto non si rivolge alle Controparti Qualificate, a Clienti con una conoscenza ed esperienza di base dei mercati e degli strumenti finanziari, a Clienti che non hanno capacità di sopportare le perdite, a Clienti con età anagrafica inferiore a 18 anni, a Clienti con età assicurativa superiore a 80 anni e a Clienti con orizzonte temporale inferiore a 1 anno.

Il contratto è riservato alla clientela Profilo Premium Top¹.

¹ I Clienti che hanno aderito al servizio Premium, Profilo Premium Top, offerto dall'Intermediario.

Quali sono i rischi e qual è il potenziale rendimento?

Indicatore di rischio



Rischio più basso

Rischio più alto



L'indicatore sintetico di rischio presuppone che l'opzione sia mantenuta per 5 anni.

L'indicatore sintetico di rischio è un'indicazione orientativa del livello di rischio di questa opzione rispetto ad altre opzioni. Esso esprime la probabilità che il prodotto subisca perdite monetarie a causa di movimenti sul mercato o a causa dell'incapacità della Compagnia di pagare quanto dovuto.

Questa opzione di investimento è stata classificata al livello 3 su 7 che corrisponde alla classe di rischio medio-bassa. Ciò significa che le perdite potenziali dovute alla performance futura del prodotto sono classificate nel livello medio-basso e che è molto improbabile che le cattive condizioni di mercato influenzino la capacità della Compagnia di pagare quanto dovuto.

Se la Compagnia non è in grado di pagare quanto dovuto, il Contraente potrebbe perdere l'intero investimento.

Scenari di performance

Il possibile rimborso dipenderà dall'andamento futuro dei mercati, che è incerto e non può essere previsto con esattezza. Lo scenario sfavorevole, lo scenario moderato e lo scenario favorevole riportati sono illustrazioni basate sulla performance peggiore, la performance media e la performance migliore del prodotto negli ultimi 10 anni. Nel futuro i mercati potrebbero avere un andamento molto diverso.

| | | |
|--|--|--|
| Periodo di detenzione raccomandato: 5 anni Esempio di investimento: € 10.000 Premio assicurativo: 0 € | In caso di riscatto dopo 1 anno | In caso di riscatto dopo 5 anni |
|--|--|--|

Scenari di sopravvivenza

| Minimo | Importo Monetario | € 0 | € 0 |
|--------------------|---|---------------------------|---------------------------|
| Stress | Possibile rimborso al netto dei costi Rendimento medio per ciascun anno | € 3.720 -62,78% | € 4.000 -16,74% |
| Sfavorevole | Possibile rimborso al netto dei costi Rendimento medio per ciascun anno | € 8.140 -18,57% | € 8.200 -3,88% |
| Moderato | Possibile rimborso al netto dei costi Rendimento medio per ciascun anno | € 9.990 -0,12% | € 9.560 -0,90% |
| Favorevole | Possibile rimborso al netto dei costi Rendimento medio per ciascun anno | € 10.880 8,82% | € 10.890 1,73% |

Scenario di morte

| | | | |
|--------------------------|---|-----------------|-----------------|
| Evento assicurato | Possibile rimborso a favore dei Beneficiari al netto dei costi | € 10.990 | € 10.520 |
|--------------------------|---|-----------------|-----------------|

Le cifre riportate comprendono tutti i costi del prodotto in quanto tale e comprendono tutti i costi pagati dal Contraente al distributore. Le cifre non tengono conto della situazione fiscale personale del Contraente, che può incidere anch'essa sull'importo del rimborso.

Lo scenario di stress indica quale potrebbe essere l'importo rimborsato in circostanze di mercato estreme.

Lo scenario sfavorevole a 5 anni si è verificato per un investimento nel prodotto/parametro di riferimento idoneo tra ottobre 2017 e ottobre 2022.

Lo scenario moderato a 5 anni si è verificato per un investimento nel prodotto/parametro di riferimento idoneo tra marzo 2017 e marzo 2022.

Lo scenario favorevole a 5 anni si è verificato per un investimento nel prodotto/parametro di riferimento idoneo tra gennaio 2016 e gennaio 2021.

Quali sono i costi?

La persona che fornisce consulenza sul prodotto o che lo vende potrebbe addebitare altri costi, nel qual caso fornirà informazioni su tali costi, illustrandone l'impatto sull'investimento.

Andamento dei costi nel tempo

Le tabelle mostrano gli importi prelevati dall'investimento per coprire diversi tipi di costi. Tali importi dipendono dall'entità dell'investimento e dalla durata della detenzione del prodotto. Gli importi sono qui riportati a fini illustrativi e si basano su un importo esemplificativo dell'investimento e su diversi possibili periodi di investimento. Si è ipotizzato quanto segue:

- Nel primo anno recupero dell'importo investito (rendimento annuo dello 0%). Per gli altri periodi di detenzione si è ipotizzato che il prodotto abbia la performance indicata nello scenario moderato
- 10.000 EUR di investimento.

| | In caso di riscatto dopo 1 anno | In caso di riscatto dopo 5 anni |
|---------------------------------|---------------------------------|---------------------------------|
| Costi totali | € 330 | € 1.399 |
| Incidenza annuale dei costi (*) | 3,3% | 2,9% ogni anno |

(*) Dimostra come i costi riducano ogni anno il rendimento nel corso del periodo di detenzione. Ad esempio, se l'uscita avviene nel periodo di detenzione raccomandato, si prevede che il rendimento medio annuo sarà pari al 2% prima dei costi e al -0,9% al netto dei costi. Una parte dei costi può essere condivisa con l'Intermediario che vende il prodotto per coprire i servizi che fornisce.

Composizione dei costi

| Costi una tantum di ingresso o di riscatto | | Incidenza annuale dei costi in caso di riscatto dopo 5 anni |
|--|---|---|
| Costi di ingresso | Percentuale dell'importo pagato al momento della sottoscrizione dell'investimento. Sono compresi i costi di distribuzione del 100% dell'importo investito. Questa è la cifra massima che può essere addebitata. L'intermediario che vende il prodotto vi informerà del costo effettivo. | 0,1% |
| Costi di uscita | Non viene addebitata una commissione di uscita per questo prodotto. | NA |
| Costi correnti registrati ogni anno | | |
| Commissioni di gestione e altri costi amministrativi o di esercizio | Commissione di Gestione annua applicata sul rendimento della Gestione Separata e dei Fondi Esterni prescelti. Si tratta di una stima basata sui costi effettivi dell'ultimo anno. | 2,8% |
| Costi di transazione | Si tratta dei costi sostenuti per l'acquisto e la vendita degli investimenti sottostanti per il prodotto. | 0,0% |
| Oneri accessori sostenuti in determinate condizioni | | |
| Commissioni di performance | Per questa opzione di investimento non si applicano le commissioni di performance. | 0,0% |

Documento contenente le informazioni specifiche dell'opzione di investimento

Prodotto

PostePremium Soluzione Assicurativa

Opzione di investimento

MORGAN STANLEY INVESTMENT FUNDS Europe Opportunity Fund – Z

LU1387591727

Cos'è questo prodotto?

Obiettivi dell'opzione di investimento: Il Comparto investe prevalentemente in un numero relativamente basso di società con sede in Europa che il consulente d'investimento ritiene abbiano posizioni leader nel rispettivo settore.

Investitori al dettaglio a cui si intende commercializzare il prodotto: Il prodotto si rivolge a Clienti al dettaglio, con un'età anagrafica minima di 18 anni e un'età assicurativa massima di 80 anni, caratterizzati da una conoscenza ed esperienza dei mercati e degli strumenti finanziari riferibile ad investitori informati o esperti e da una propensione al rischio a partire da molto bassa in base alla scelta delle opzioni sottostanti, che intendano cogliere in un orizzonte temporale di lungo termine le opportunità di rendimento di una gestione separata e di un portafoglio di Fondi Esterni, anche tenendo presente le tematiche riguardanti l'impatto ambientale, sociale e di governance degli investimenti sottostanti, esponendo una parte del capitale investito, a partire da circa la metà dello stesso, all'andamento dei mercati finanziari, con la conseguente possibilità di perdite potenziali del capitale investito. È prevista l'eventuale possibilità di liquidazione annuale del rendimento sotto forma di cedola, ove sia attivata l'Opzione Cedola. In caso di collocamento mediante tecniche di comunicazione a distanza, al momento della sottoscrizione, il Contraente deve coincidere con l'Assicurato. Il prodotto non si rivolge alle Controparti Qualificate, a Clienti con una conoscenza ed esperienza di base dei mercati e degli strumenti finanziari, a Clienti che non hanno capacità di sopportare le perdite, a Clienti con età anagrafica inferiore a 18 anni, a Clienti con età assicurativa superiore a 80 anni e a Clienti con orizzonte temporale inferiore a 1 anno.

Il contratto è riservato alla clientela Profilo Premium Top¹.

¹ I Clienti che hanno aderito al servizio Premium, Profilo Premium Top, offerto dall'Intermediario.

Quali sono i rischi e qual è il potenziale rendimento?

Indicatore di rischio



Rischio più basso

Rischio più alto



L'indicatore sintetico di rischio presuppone che l'opzione sia mantenuta per 5 anni.

L'indicatore sintetico di rischio è un'indicazione orientativa del livello di rischio di questa opzione rispetto ad altre opzioni. Esso esprime la probabilità che il prodotto subisca perdite monetarie a causa di movimenti sul mercato o a causa dell'incapacità della Compagnia di pagare quanto dovuto.

Questa opzione di investimento è stata classificata al livello 5 su 7 che corrisponde alla classe di rischio medio-alta. Ciò significa che le perdite potenziali dovute alla performance futura del prodotto sono classificate nel livello medio-alto e che è molto improbabile che le cattive condizioni di mercato influenzino la capacità della Compagnia di pagare quanto dovuto.

Se la Compagnia non è in grado di pagare quanto dovuto, il Contraente potrebbe perdere l'intero investimento.

Scenari di performance

Il possibile rimborso dipenderà dall'andamento futuro dei mercati, che è incerto e non può essere previsto con esattezza. Lo scenario sfavorevole, lo scenario moderato e lo scenario favorevole riportati sono illustrazioni basate sulla performance peggiore, la performance media e la performance migliore del prodotto negli ultimi 10 anni. Nel futuro i mercati potrebbero avere un andamento molto diverso.

| | | |
|--|--|--|
| Periodo di detenzione raccomandato: 5 anni Esempio di investimento: € 10.000 Premio assicurativo: 0 € | In caso di riscatto dopo 1 anno | In caso di riscatto dopo 5 anni |
|--|--|--|

Scenari di sopravvivenza

| Minimo | Importo Monetario | € 0 | € 0 |
|--------------------|---|---------------------------|---------------------------|
| Stress | Possibile rimborso al netto dei costi Rendimento medio per ciascun anno | € 3.070 -69,27% | € 1.800 -29,02% |
| Sfavorevole | Possibile rimborso al netto dei costi Rendimento medio per ciascun anno | € 5.710 -42,89% | € 7.200 -6,36% |
| Moderato | Possibile rimborso al netto dei costi Rendimento medio per ciascun anno | € 10.550 5,52% | € 13.700 6,49% |
| Favorevole | Possibile rimborso al netto dei costi Rendimento medio per ciascun anno | € 16.530 65,35% | € 21.920 17,00% |

Scenario di morte

| | | | |
|--------------------------|---|-----------------|-----------------|
| Evento assicurato | Possibile rimborso a favore dei Beneficiari al netto dei costi | € 11.610 | € 15.070 |
|--------------------------|---|-----------------|-----------------|

Le cifre riportate comprendono tutti i costi del prodotto in quanto tale e comprendono tutti i costi pagati dal Contraente al distributore. Le cifre non tengono conto della situazione fiscale personale del Contraente, che può incidere anch'essa sull'importo del rimborso.

Lo scenario di stress indica quale potrebbe essere l'importo rimborsato in circostanze di mercato estreme.

Lo scenario sfavorevole a 5 anni si è verificato per un investimento nel prodotto/parametro di riferimento idoneo tra novembre 2021 e agosto 2024.

Lo scenario moderato a 5 anni si è verificato per un investimento nel prodotto/parametro di riferimento idoneo tra aprile 2019 e aprile 2024.

Lo scenario favorevole a 5 anni si è verificato per un investimento nel prodotto/parametro di riferimento idoneo tra novembre 2016 e novembre 2021.

Quali sono i costi?

La persona che fornisce consulenza sul prodotto o che lo vende potrebbe addebitare altri costi, nel qual caso fornirà informazioni su tali costi, illustrandone l'impatto sull'investimento.

Andamento dei costi nel tempo

Le tabelle mostrano gli importi prelevati dall'investimento per coprire diversi tipi di costi. Tali importi dipendono dall'entità dell'investimento e dalla durata della detenzione del prodotto. Gli importi sono qui riportati a fini illustrativi e si basano su un importo esemplificativo dell'investimento e su diversi possibili periodi di investimento. Si è ipotizzato quanto segue:

- Nel primo anno recupero dell'importo investito (rendimento annuo dello 0%). Per gli altri periodi di detenzione si è ipotizzato che il prodotto abbia la performance indicata nello scenario moderato
- 10.000 EUR di investimento.

| | In caso di riscatto dopo 1 anno | In caso di riscatto dopo 5 anni |
|---------------------------------|---------------------------------|---------------------------------|
| Costi totali | € 350 | € 1.742 |
| Incidenza annuale dei costi (*) | 3,5% | 3,1% ogni anno |

(*) Dimostra come i costi riducano ogni anno il rendimento nel corso del periodo di detenzione. Ad esempio, se l'uscita avviene nel periodo di detenzione raccomandato, si prevede che il rendimento medio annuo sarà pari al 9,6% prima dei costi e al 6,5% al netto dei costi. Una parte dei costi può essere condivisa con l'Intermediario che vende il prodotto per coprire i servizi che fornisce.

Composizione dei costi

| Costi una tantum di ingresso o di riscatto | | Incidenza annuale dei costi in caso di riscatto dopo 5 anni |
|--|---|---|
| Costi di ingresso | Percentuale dell'importo pagato al momento della sottoscrizione dell'investimento. Sono compresi i costi di distribuzione del 100% dell'importo investito. Questa è la cifra massima che può essere addebitata. L'intermediario che vende il prodotto vi informerà del costo effettivo. | 0,1% |
| Costi di uscita | Non viene addebitata una commissione di uscita per questo prodotto. | NA |
| Costi correnti registrati ogni anno | | |
| Commissioni di gestione e altri costi amministrativi o di esercizio | Commissione di Gestione annua applicata sul rendimento della Gestione Separata e dei Fondi Esterni prescelti. Si tratta di una stima basata sui costi effettivi dell'ultimo anno. | 3,0% |
| Costi di transazione | Si tratta dei costi sostenuti per l'acquisto e la vendita degli investimenti sottostanti per il prodotto. | 0,0% |
| Oneri accessori sostenuti in determinate condizioni | | |
| Commissioni di performance | Per questa opzione di investimento non si applicano le commissioni di performance. | 0,0% |

Documento contenente le informazioni specifiche dell'opzione di investimento

Prodotto

PostePremium Soluzione Assicurativa
Opzione di investimento
PICTET EUR GOVERNMENT BONDS "I" ACC
LU0241467157

Cos'è questo prodotto?

Obiettivi dell'opzione di investimento: Obiettivo del Comparto è Incrementare il valore del vostro investimento mediante una crescita dell'investimento e del reddito, e cercando al contempo di ridurre la volatilità. Il Comparto investe principalmente in un'ampia gamma di titoli di Stato denominati in euro (EUR). Il Comparto, inoltre, può investire in strumenti del mercato monetario.

Investitori al dettaglio a cui si intende commercializzare il prodotto: Il prodotto si rivolge a Clienti al dettaglio, con un'età anagrafica minima di 18 anni e un'età assicurativa massima di 80 anni, caratterizzati da una conoscenza ed esperienza dei mercati e degli strumenti finanziari riferibile ad investitori informati o esperti e da una propensione al rischio a partire da molto bassa in base alla scelta delle opzioni sottostanti, che intendano cogliere in un orizzonte temporale di lungo termine le opportunità di rendimento di una gestione separata e di un portafoglio di Fondi Esterni, anche tenendo presente le tematiche riguardanti l'impatto ambientale, sociale e di governance degli investimenti sottostanti, esponendo una parte del capitale investito, a partire da circa la metà dello stesso, all'andamento dei mercati finanziari, con la conseguente possibilità di perdite potenziali del capitale investito. È prevista l'eventuale possibilità di liquidazione annuale del rendimento sotto forma di cedola, ove sia attivata l'Opzione Cedola. In caso di collocamento mediante tecniche di comunicazione a distanza, al momento della sottoscrizione, il Contraente deve coincidere con l'Assicurato. Il prodotto non si rivolge alle Controparti Qualificate, a Clienti con una conoscenza ed esperienza di base dei mercati e degli strumenti finanziari, a Clienti che non hanno capacità di sopportare le perdite, a Clienti con età anagrafica inferiore a 18 anni, a Clienti con età assicurativa superiore a 80 anni e a Clienti con orizzonte temporale inferiore a 1 anno.

Il contratto è riservato alla clientela Profilo Premium Top¹.

¹ I Clienti che hanno aderito al servizio Premium, Profilo Premium Top, offerto dall'Intermediario.

Quali sono i rischi e qual è il potenziale rendimento?

Indicatore di rischio



Rischio più basso

Rischio più alto



L'indicatore sintetico di rischio presuppone che l'opzione sia mantenuta per 5 anni.

L'indicatore sintetico di rischio è un'indicazione orientativa del livello di rischio di questa opzione rispetto ad altre opzioni. Esso esprime la probabilità che il prodotto subisca perdite monetarie a causa di movimenti sul mercato o a causa dell'incapacità della Compagnia di pagare quanto dovuto.

Questa opzione di investimento è stata classificata al livello 3 su 7 che corrisponde alla classe di rischio medio-bassa. Ciò significa che le perdite potenziali dovute alla performance futura del prodotto sono classificate nel livello medio-basso e che è molto improbabile che le cattive condizioni di mercato influenzino la capacità della Compagnia di pagare quanto dovuto.

Se la Compagnia non è in grado di pagare quanto dovuto, il Contraente potrebbe perdere l'intero investimento.

Scenari di performance

Il possibile rimborso dipenderà dall'andamento futuro dei mercati, che è incerto e non può essere previsto con esattezza. Lo scenario sfavorevole, lo scenario moderato e lo scenario favorevole riportati sono illustrazioni basate sulla performance peggiore, la performance media e la performance migliore del prodotto negli ultimi 10 anni. Nel futuro i mercati potrebbero avere un andamento molto diverso.

| | | |
|--|--|--|
| Periodo di detenzione raccomandato: 5 anni Esempio di investimento: € 10.000 Premio assicurativo: 0 € | In caso di riscatto dopo 1 anno | In caso di riscatto dopo 5 anni |
|--|--|--|

Scenari di sopravvivenza

| Minimo | Importo Monetario | € 0 | € 0 |
|--------------------|---|---------------------------|--------------------------|
| Stress | Possibile rimborso al netto dei costi Rendimento medio per ciascun anno | € 7.230 -27,74% | € 6.170 -9,21% |
| Sfavorevole | Possibile rimborso al netto dei costi Rendimento medio per ciascun anno | € 7.960 -20,38% | € 7.600 -5,34% |
| Moderato | Possibile rimborso al netto dei costi Rendimento medio per ciascun anno | € 9.830 -1,72% | € 9.540 -0,94% |
| Favorevole | Possibile rimborso al netto dei costi Rendimento medio per ciascun anno | € 10.940 9,38% | € 10.780 1,51% |

Scenario di morte

| | | | |
|--------------------------|---|-----------------|-----------------|
| Evento assicurato | Possibile rimborso a favore dei Beneficiari al netto dei costi | € 10.810 | € 10.500 |
|--------------------------|---|-----------------|-----------------|

Le cifre riportate comprendono tutti i costi del prodotto in quanto tale e comprendono tutti i costi pagati dal Contraente al distributore. Le cifre non tengono conto della situazione fiscale personale del Contraente, che può incidere anch'essa sull'importo del rimborso.

Lo scenario di stress indica quale potrebbe essere l'importo rimborsato in circostanze di mercato estreme.

Lo scenario sfavorevole a 5 anni si è verificato per un investimento nel prodotto/parametro di riferimento idoneo tra dicembre 2020 e agosto 2024.

Lo scenario moderato a 5 anni si è verificato per un investimento nel prodotto/parametro di riferimento idoneo tra settembre 2016 e settembre 2021.

Lo scenario favorevole a 5 anni si è verificato per un investimento nel prodotto/parametro di riferimento idoneo tra agosto 2014 e agosto 2019.

Quali sono i costi?

La persona che fornisce consulenza sul prodotto o che lo vende potrebbe addebitare altri costi, nel qual caso fornirà informazioni su tali costi, illustrandone l'impatto sull'investimento.

Andamento dei costi nel tempo

Le tabelle mostrano gli importi prelevati dall'investimento per coprire diversi tipi di costi. Tali importi dipendono dall'entità dell'investimento e dalla durata della detenzione del prodotto. Gli importi sono qui riportati a fini illustrativi e si basano su un importo esemplificativo dell'investimento e su diversi possibili periodi di investimento. Si è ipotizzato quanto segue:

- Nel primo anno recupero dell'importo investito (rendimento annuo dello 0%). Per gli altri periodi di detenzione si è ipotizzato che il prodotto abbia la performance indicata nello scenario moderato
- 10.000 EUR di investimento.

| | In caso di riscatto dopo 1 anno | In caso di riscatto dopo 5 anni |
|---------------------------------|---------------------------------|---------------------------------|
| Costi totali | € 293 | € 1.191 |
| Incidenza annuale dei costi (*) | 2,9% | 2,4% ogni anno |

(*) Dimostra come i costi riducano ogni anno il rendimento nel corso del periodo di detenzione. Ad esempio, se l'uscita avviene nel periodo di detenzione raccomandato, si prevede che il rendimento medio annuo sarà pari al 1,5% prima dei costi e al -0,9% al netto dei costi. Una parte dei costi può essere condivisa con l'Intermediario che vende il prodotto per coprire i servizi che fornisce.

Composizione dei costi

| Costi una tantum di ingresso o di riscatto | | Incidenza annuale dei costi in caso di riscatto dopo 5 anni |
|--|---|---|
| Costi di ingresso | Percentuale dell'importo pagato al momento della sottoscrizione dell'investimento. Sono compresi i costi di distribuzione del 100% dell'importo investito. Questa è la cifra massima che può essere addebitata. L'intermediario che vende il prodotto vi informerà del costo effettivo. | 0,1% |
| Costi di uscita | Non viene addebitata una commissione di uscita per questo prodotto. | NA |
| Costi correnti registrati ogni anno | | |
| Commissioni di gestione e altri costi amministrativi o di esercizio | Commissione di Gestione annua applicata sul rendimento della Gestione Separata e dei Fondi Esterni prescelti. Si tratta di una stima basata sui costi effettivi dell'ultimo anno. | 2,3% |
| Costi di transazione | Si tratta dei costi sostenuti per l'acquisto e la vendita degli investimenti sottostanti per il prodotto. | 0,0% |
| Oneri accessori sostenuti in determinate condizioni | | |
| Commissioni di performance | Per questa opzione di investimento non si applicano le commissioni di performance. | 0,0% |

Documento contenente le informazioni specifiche dell'opzione di investimento

Prodotto

PostePremium Soluzione Assicurativa

Opzione di investimento

PICTET EUROPE INDEX "IS"

LU0328683049

Cos'è questo prodotto?

Obiettivi dell'opzione di investimento: Il Comparto si pone l'obiettivo di offrire agli investitori la possibilità di partecipare alla crescita del mercato azionario europeo tramite uno strumento che rifletta fedelmente l'andamento dell'indice MSCI Europe. Tuttavia, il Comparto non è obbligato a detenere la totalità dei titoli inclusi nell'indice di riferimento.

Investitori al dettaglio a cui si intende commercializzare il prodotto: Il prodotto si rivolge a Clienti al dettaglio, con un'età anagrafica minima di 18 anni e un'età assicurativa massima di 80 anni, caratterizzati da una conoscenza ed esperienza dei mercati e degli strumenti finanziari riferibile ad investitori informati o esperti e da una propensione al rischio a partire da molto bassa in base alla scelta delle opzioni sottostanti, che intendano cogliere in un orizzonte temporale di lungo termine le opportunità di rendimento di una gestione separata e di un portafoglio di Fondi Esterni, anche tenendo presente le tematiche riguardanti l'impatto ambientale, sociale e di governance degli investimenti sottostanti, esponendo una parte del capitale investito, a partire da circa la metà dello stesso, all'andamento dei mercati finanziari, con la conseguente possibilità di perdite potenziali del capitale investito. È prevista l'eventuale possibilità di liquidazione annuale del rendimento sotto forma di cedola, ove sia attivata l'Opzione Cedola. In caso di collocamento mediante tecniche di comunicazione a distanza, al momento della sottoscrizione, il Contraente deve coincidere con l'Assicurato. Il prodotto non si rivolge alle Controparti Qualificate, a Clienti con una conoscenza ed esperienza di base dei mercati e degli strumenti finanziari, a Clienti che non hanno capacità di sopportare le perdite, a Clienti con età anagrafica inferiore a 18 anni, a Clienti con età assicurativa superiore a 80 anni e a Clienti con orizzonte temporale inferiore a 1 anno.

Il contratto è riservato alla clientela Profilo Premium Top¹.

¹ I Clienti che hanno aderito al servizio Premium, Profilo Premium Top, offerto dall'Intermediario.

Quali sono i rischi e qual è il potenziale rendimento?

Indicatore di rischio



Rischio più basso

Rischio più alto



L'indicatore sintetico di rischio presuppone che l'opzione sia mantenuta per 5 anni.

L'indicatore sintetico di rischio è un'indicazione orientativa del livello di rischio di questa opzione rispetto ad altre opzioni. Esso esprime la probabilità che il prodotto subisca perdite monetarie a causa di movimenti sul mercato o a causa dell'incapacità della Compagnia di pagare quanto dovuto.

Questa opzione di investimento è stata classificata al livello 4 su 7 che corrisponde alla classe di rischio media. Ciò significa che le perdite potenziali dovute alla performance futura del prodotto sono classificate nel livello medio e che è molto improbabile che le cattive condizioni di mercato influenzino la capacità della Compagnia di pagare quanto dovuto.

Se la Compagnia non è in grado di pagare quanto dovuto, il Contraente potrebbe perdere l'intero investimento.

Scenari di performance

Il possibile rimborso dipenderà dall'andamento futuro dei mercati, che è incerto e non può essere previsto con esattezza. Lo scenario sfavorevole, lo scenario moderato e lo scenario favorevole riportati sono illustrazioni basate sulla performance peggiore, la performance media e la performance migliore del prodotto negli ultimi 10 anni. Nel futuro i mercati potrebbero avere un andamento molto diverso.

| | | |
|--|--|--|
| Periodo di detenzione raccomandato: 5 anni Esempio di investimento: € 10.000 Premio assicurativo: 0 € | In caso di riscatto dopo 1 anno | In caso di riscatto dopo 5 anni |
|--|--|--|

Scenari di sopravvivenza

| Minimo | Importo Monetario | € 0 | € 0 |
|--------------------|---|---------------------------|---------------------------|
| Stress | Possibile rimborso al netto dei costi Rendimento medio per ciascun anno | € 1.640 -83,58% | € 1.610 -30,57% |
| Sfavorevole | Possibile rimborso al netto dei costi Rendimento medio per ciascun anno | € 8.440 -15,65% | € 8.290 -3,68% |
| Moderato | Possibile rimborso al netto dei costi Rendimento medio per ciascun anno | € 10.300 3,01% | € 12.220 4,09% |
| Favorevole | Possibile rimborso al netto dei costi Rendimento medio per ciascun anno | € 13.850 38,47% | € 14.500 7,72% |

Scenario di morte

| | | | |
|--------------------------|---|-----------------|-----------------|
| Evento assicurato | Possibile rimborso a favore dei Beneficiari al netto dei costi | € 11.330 | € 13.440 |
|--------------------------|---|-----------------|-----------------|

Le cifre riportate comprendono tutti i costi del prodotto in quanto tale e comprendono tutti i costi pagati dal Contraente al distributore. Le cifre non tengono conto della situazione fiscale personale del Contraente, che può incidere anch'essa sull'importo del rimborso.

Lo scenario di stress indica quale potrebbe essere l'importo rimborsato in circostanze di mercato estreme.

Lo scenario sfavorevole a 5 anni si è verificato per un investimento nel prodotto/parametro di riferimento idoneo tra marzo 2015 e marzo 2020.

Lo scenario moderato a 5 anni si è verificato per un investimento nel prodotto/parametro di riferimento idoneo tra ottobre 2018 e ottobre 2023.

Lo scenario favorevole a 5 anni si è verificato per un investimento nel prodotto/parametro di riferimento idoneo tra dicembre 2018 e dicembre 2023.

Quali sono i costi?

La persona che fornisce consulenza sul prodotto o che lo vende potrebbe addebitare altri costi, nel qual caso fornirà informazioni su tali costi, illustrandone l'impatto sull'investimento.

Andamento dei costi nel tempo

Le tabelle mostrano gli importi prelevati dall'investimento per coprire diversi tipi di costi. Tali importi dipendono dall'entità dell'investimento e dalla durata della detenzione del prodotto. Gli importi sono qui riportati a fini illustrativi e si basano su un importo esemplificativo dell'investimento e su diversi possibili periodi di investimento. Si è ipotizzato quanto segue:

- Nel primo anno recupero dell'importo investito (rendimento annuo dello 0%). Per gli altri periodi di detenzione si è ipotizzato che il prodotto abbia la performance indicata nello scenario moderato
- 10.000 EUR di investimento.

| | In caso di riscatto dopo 1 anno | In caso di riscatto dopo 5 anni |
|---------------------------------|---------------------------------|---------------------------------|
| Costi totali | € 286 | € 1.326 |
| Incidenza annuale dei costi (*) | 2,9% | 2,5% ogni anno |

(*) Dimostra come i costi riducano ogni anno il rendimento nel corso del periodo di detenzione. Ad esempio, se l'uscita avviene nel periodo di detenzione raccomandato, si prevede che il rendimento medio annuo sarà pari al 6,6% prima dei costi e al 4,1% al netto dei costi. Una parte dei costi può essere condivisa con l'Intermediario che vende il prodotto per coprire i servizi che fornisce.

Composizione dei costi

| Costi una tantum di ingresso o di riscatto | | Incidenza annuale dei costi in caso di riscatto dopo 5 anni |
|--|---|---|
| Costi di ingresso | Percentuale dell'importo pagato al momento della sottoscrizione dell'investimento. Sono compresi i costi di distribuzione del 100% dell'importo investito. Questa è la cifra massima che può essere addebitata. L'intermediario che vende il prodotto vi informerà del costo effettivo. | 0,1% |
| Costi di uscita | Non viene addebitata una commissione di uscita per questo prodotto. | NA |
| Costi correnti registrati ogni anno | | |
| Commissioni di gestione e altri costi amministrativi o di esercizio | Commissione di Gestione annua applicata sul rendimento della Gestione Separata e dei Fondi Esterni prescelti. Si tratta di una stima basata sui costi effettivi dell'ultimo anno. | 2,4% |
| Costi di transazione | Si tratta dei costi sostenuti per l'acquisto e la vendita degli investimenti sottostanti per il prodotto. | 0,0% |
| Oneri accessori sostenuti in determinate condizioni | | |
| Commissioni di performance | Per questa opzione di investimento non si applicano le commissioni di performance. | 0,0% |

Documento contenente le informazioni specifiche dell'opzione di investimento

Prodotto

PostePremium Soluzione Assicurativa
Opzione di investimento
PICTET GLOBAL MEGATREND SELECTION "I" ACC
LU0386875149

Cos'è questo prodotto?

Obiettivi dell'opzione di investimento: Il comparto perseguirà una strategia di crescita del capitale investendo almeno due terzi del suo patrimonio complessivo in azioni di società che possono trarre vantaggio da megatrend globali, ossia trend di mercato risultanti da cambiamenti sostenibili e secolari di fattori economici e sociali. L'universo d'investimento non è limitato ad alcuna area geografica specifica.

Investitori al dettaglio a cui si intende commercializzare il prodotto: Il prodotto si rivolge a Clienti al dettaglio, con un'età anagrafica minima di 18 anni e un'età assicurativa massima di 80 anni, caratterizzati da una conoscenza ed esperienza dei mercati e degli strumenti finanziari riferibile ad investitori informati o esperti e da una propensione al rischio a partire da molto bassa in base alla scelta delle opzioni sottostanti, che intendano cogliere in un orizzonte temporale di lungo termine le opportunità di rendimento di una gestione separata e di un portafoglio di Fondi Esterni, anche tenendo presente le tematiche riguardanti l'impatto ambientale, sociale e di governance degli investimenti sottostanti, esponendo una parte del capitale investito, a partire da circa la metà dello stesso, all'andamento dei mercati finanziari, con la conseguente possibilità di perdite potenziali del capitale investito. È prevista l'eventuale possibilità di liquidazione annuale del rendimento sotto forma di cedola, ove sia attivata l'Opzione Cedola. In caso di collocamento mediante tecniche di comunicazione a distanza, al momento della sottoscrizione, il Contraente deve coincidere con l'Assicurato. Il prodotto non si rivolge alle Controparti Qualificate, a Clienti con una conoscenza ed esperienza di base dei mercati e degli strumenti finanziari, a Clienti che non hanno capacità di sopportare le perdite, a Clienti con età anagrafica inferiore a 18 anni, a Clienti con età assicurativa superiore a 80 anni e a Clienti con orizzonte temporale inferiore a 1 anno.

Il contratto è riservato alla clientela Profilo Premium Top¹.

¹ I Clienti che hanno aderito al servizio Premium, Profilo Premium Top, offerto dall'Intermediario.

Quali sono i rischi e qual è il potenziale rendimento?

Indicatore di rischio



Rischio più basso

Rischio più alto



L'indicatore sintetico di rischio presuppone che l'opzione sia mantenuta per 5 anni.

L'indicatore sintetico di rischio è un'indicazione orientativa del livello di rischio di questa opzione rispetto ad altre opzioni. Esso esprime la probabilità che il prodotto subisca perdite monetarie a causa di movimenti sul mercato o a causa dell'incapacità della Compagnia di pagare quanto dovuto.

Questa opzione di investimento è stata classificata al livello 4 su 7 che corrisponde alla classe di rischio media. Ciò significa che le perdite potenziali dovute alla performance futura del prodotto sono classificate nel livello medio e che è molto improbabile che le cattive condizioni di mercato influenzino la capacità della Compagnia di pagare quanto dovuto.

Se la Compagnia non è in grado di pagare quanto dovuto, il Contraente potrebbe perdere l'intero investimento.

Scenari di performance

Il possibile rimborso dipenderà dall'andamento futuro dei mercati, che è incerto e non può essere previsto con esattezza. Lo scenario sfavorevole, lo scenario moderato e lo scenario favorevole riportati sono illustrazioni basate sulla performance peggiore, la performance media e la performance migliore del prodotto negli ultimi 10 anni. Nel futuro i mercati potrebbero avere un andamento molto diverso.

| | | |
|--|--|--|
| Periodo di detenzione raccomandato: 5 anni Esempio di investimento: € 10.000 Premio assicurativo: 0 € | In caso di riscatto dopo 1 anno | In caso di riscatto dopo 5 anni |
|--|--|--|

Scenari di sopravvivenza

| Minimo | Importo Monetario | € 0 | € 0 |
|--------------------|---|---------------------------|---------------------------|
| Stress | Possibile rimborso al netto dei costi Rendimento medio per ciascun anno | € 2.360 -76,45% | € 1.830 -28,83% |
| Sfavorevole | Possibile rimborso al netto dei costi Rendimento medio per ciascun anno | € 7.690 -23,09% | € 9.200 -1,65% |
| Moderato | Possibile rimborso al netto dei costi Rendimento medio per ciascun anno | € 10.720 7,15% | € 14.200 7,26% |
| Favorevole | Possibile rimborso al netto dei costi Rendimento medio per ciascun anno | € 14.630 46,29% | € 17.850 12,29% |

Scenario di morte

| | | | |
|--------------------------|---|-----------------|-----------------|
| Evento assicurato | Possibile rimborso a favore dei Beneficiari al netto dei costi | € 11.790 | € 15.620 |
|--------------------------|---|-----------------|-----------------|

Le cifre riportate comprendono tutti i costi del prodotto in quanto tale e comprendono tutti i costi pagati dal Contraente al distributore. Le cifre non tengono conto della situazione fiscale personale del Contraente, che può incidere anch'essa sull'importo del rimborso.

Lo scenario di stress indica quale potrebbe essere l'importo rimborsato in circostanze di mercato estreme.

Lo scenario sfavorevole a 5 anni si è verificato per un investimento nel prodotto/parametro di riferimento idoneo tra dicembre 2021 e agosto 2024.

Lo scenario moderato a 5 anni si è verificato per un investimento nel prodotto/parametro di riferimento idoneo tra maggio 2019 e maggio 2024.

Lo scenario favorevole a 5 anni si è verificato per un investimento nel prodotto/parametro di riferimento idoneo tra aprile 2016 e aprile 2021.

Quali sono i costi?

La persona che fornisce consulenza sul prodotto o che lo vende potrebbe addebitare altri costi, nel qual caso fornirà informazioni su tali costi, illustrandone l'impatto sull'investimento.

Andamento dei costi nel tempo

Le tabelle mostrano gli importi prelevati dall'investimento per coprire diversi tipi di costi. Tali importi dipendono dall'entità dell'investimento e dalla durata della detenzione del prodotto. Gli importi sono qui riportati a fini illustrativi e si basano su un importo esemplificativo dell'investimento e su diversi possibili periodi di investimento. Si è ipotizzato quanto segue:

- Nel primo anno recupero dell'importo investito (rendimento annuo dello 0%). Per gli altri periodi di detenzione si è ipotizzato che il prodotto abbia la performance indicata nello scenario moderato
- 10.000 EUR di investimento.

| | In caso di riscatto dopo 1 anno | In caso di riscatto dopo 5 anni |
|---------------------------------|---------------------------------|---------------------------------|
| Costi totali | € 373 | € 1.937 |
| Incidenza annuale dei costi (*) | 3,8% | 3,4% ogni anno |

(*) Dimostra come i costi riducano ogni anno il rendimento nel corso del periodo di detenzione. Ad esempio, se l'uscita avviene nel periodo di detenzione raccomandato, si prevede che il rendimento medio annuo sarà pari al 10,7% prima dei costi e al 7,3% al netto dei costi. Una parte dei costi può essere condivisa con l'Intermediario che vende il prodotto per coprire i servizi che fornisce.

Composizione dei costi

| Costi una tantum di ingresso o di riscatto | | Incidenza annuale dei costi in caso di riscatto dopo 5 anni |
|--|---|---|
| Costi di ingresso | Percentuale dell'importo pagato al momento della sottoscrizione dell'investimento. Sono compresi i costi di distribuzione del 100% dell'importo investito. Questa è la cifra massima che può essere addebitata. L'intermediario che vende il prodotto vi informerà del costo effettivo. | 0,1% |
| Costi di uscita | Non viene addebitata una commissione di uscita per questo prodotto. | NA |
| Costi correnti registrati ogni anno | | |
| Commissioni di gestione e altri costi amministrativi o di esercizio | Commissione di Gestione annua applicata sul rendimento della Gestione Separata e dei Fondi Esterni prescelti. Si tratta di una stima basata sui costi effettivi dell'ultimo anno. | 3,3% |
| Costi di transazione | Si tratta dei costi sostenuti per l'acquisto e la vendita degli investimenti sottostanti per il prodotto. | 0,0% |
| Oneri accessori sostenuti in determinate condizioni | | |
| Commissioni di performance | Per questa opzione di investimento non si applicano le commissioni di performance. | 0,0% |

Documento contenente le informazioni specifiche dell'opzione di investimento

Prodotto

PostePremium Soluzione Assicurativa
Opzione di investimento
PICTET JAPANESE EQUITY SELECTION
LU0255975673

Cos'è questo prodotto?

Obiettivi dell'opzione di investimento: Il Fondo investe in azioni di società giapponesi quotate, con l'obiettivo di raggiungere la crescita di capitale a lungo termine.

Investitori al dettaglio a cui si intende commercializzare il prodotto: Il prodotto si rivolge a Clienti al dettaglio, con un'età anagrafica minima di 18 anni e un'età assicurativa massima di 80 anni, caratterizzati da una conoscenza ed esperienza dei mercati e degli strumenti finanziari riferibile ad investitori informati o esperti e da una propensione al rischio a partire da molto bassa in base alla scelta delle opzioni sottostanti, che intendano cogliere in un orizzonte temporale di lungo termine le opportunità di rendimento di una gestione separata e di un portafoglio di Fondi Esterni, anche tenendo presente le tematiche riguardanti l'impatto ambientale, sociale e di governance degli investimenti sottostanti, esponendo una parte del capitale investito, a partire da circa la metà dello stesso, all'andamento dei mercati finanziari, con la conseguente possibilità di perdite potenziali del capitale investito. È prevista l'eventuale possibilità di liquidazione annuale del rendimento sotto forma di cedola, ove sia attivata l'Opzione Cedola. In caso di collocamento mediante tecniche di comunicazione a distanza, al momento della sottoscrizione, il Contraente deve coincidere con l'Assicurato. Il prodotto non si rivolge alle Controparti Qualificate, a Clienti con una conoscenza ed esperienza di base dei mercati e degli strumenti finanziari, a Clienti che non hanno capacità di sopportare le perdite, a Clienti con età anagrafica inferiore a 18 anni, a Clienti con età assicurativa superiore a 80 anni e a Clienti con orizzonte temporale inferiore a 1 anno.

Il contratto è riservato alla clientela Profilo Premium Top¹.

¹ I Clienti che hanno aderito al servizio Premium, Profilo Premium Top, offerto dall'Intermediario.

Quali sono i rischi e qual è il potenziale rendimento?

Indicatore di rischio



L'indicatore sintetico di rischio presuppone che l'opzione sia mantenuta per 5 anni.

L'indicatore sintetico di rischio è un'indicazione orientativa del livello di rischio di questa opzione rispetto ad altre opzioni. Esso esprime la probabilità che il prodotto subisca perdite monetarie a causa di movimenti sul mercato o a causa dell'incapacità della Compagnia di pagare quanto dovuto.

Questa opzione di investimento è stata classificata al livello 4 su 7 che corrisponde alla classe di rischio media. Ciò significa che le perdite potenziali dovute alla performance futura del prodotto sono classificate nel livello medio e che è molto improbabile che le cattive condizioni di mercato influenzino la capacità della Compagnia di pagare quanto dovuto.

Se la Compagnia non è in grado di pagare quanto dovuto, il Contraente potrebbe perdere l'intero investimento.

Scenari di performance

Il possibile rimborso dipenderà dall'andamento futuro dei mercati, che è incerto e non può essere previsto con esattezza. Lo scenario sfavorevole, lo scenario moderato e lo scenario favorevole riportati sono illustrazioni basate sulla performance peggiore, la performance media e la performance migliore del prodotto negli ultimi 10 anni. Nel futuro i mercati potrebbero avere un andamento molto diverso.

| | | |
|--|--|--|
| Periodo di detenzione raccomandato: 5 anni Esempio di investimento: € 10.000 Premio assicurativo: 0 € | In caso di riscatto dopo 1 anno | In caso di riscatto dopo 5 anni |
|--|--|--|

Scenari di sopravvivenza

| Minimo | Importo Monetario | € 0 | € 0 |
|--------------------|---|---------------------------|---------------------------|
| Stress | Possibile rimborso al netto dei costi Rendimento medio per ciascun anno | € 2.710 -72,85% | € 2.360 -25,08% |
| Sfavorevole | Possibile rimborso al netto dei costi Rendimento medio per ciascun anno | € 8.310 -16,86% | € 9.180 -1,70% |
| Moderato | Possibile rimborso al netto dei costi Rendimento medio per ciascun anno | € 10.420 4,20% | € 12.720 4,93% |
| Favorevole | Possibile rimborso al netto dei costi Rendimento medio per ciascun anno | € 14.080 40,80% | € 15.620 9,33% |

Scenario di morte

| | | | |
|--------------------------|---|-----------------|-----------------|
| Evento assicurato | Possibile rimborso a favore dei Beneficiari al netto dei costi | € 11.460 | € 13.990 |
|--------------------------|---|-----------------|-----------------|

Le cifre riportate comprendono tutti i costi del prodotto in quanto tale e comprendono tutti i costi pagati dal Contraente al distributore. Le cifre non tengono conto della situazione fiscale personale del Contraente, che può incidere anch'essa sull'importo del rimborso.

Lo scenario di stress indica quale potrebbe essere l'importo rimborsato in circostanze di mercato estreme.

Lo scenario sfavorevole a 5 anni si è verificato per un investimento nel prodotto/parametro di riferimento idoneo tra marzo 2015 e marzo 2020.

Lo scenario moderato a 5 anni si è verificato per un investimento nel prodotto/parametro di riferimento idoneo tra marzo 2017 e marzo 2022.

Lo scenario favorevole a 5 anni si è verificato per un investimento nel prodotto/parametro di riferimento idoneo tra giugno 2016 e giugno 2021.

Quali sono i costi?

La persona che fornisce consulenza sul prodotto o che lo vende potrebbe addebitare altri costi, nel qual caso fornirà informazioni su tali costi, illustrandone l'impatto sull'investimento.

Andamento dei costi nel tempo

Le tabelle mostrano gli importi prelevati dall'investimento per coprire diversi tipi di costi. Tali importi dipendono dall'entità dell'investimento e dalla durata della detenzione del prodotto. Gli importi sono qui riportati a fini illustrativi e si basano su un importo esemplificativo dell'investimento e su diversi possibili periodi di investimento. Si è ipotizzato quanto segue:

- Nel primo anno recupero dell'importo investito (rendimento annuo dello 0%). Per gli altri periodi di detenzione si è ipotizzato che il prodotto abbia la performance indicata nello scenario moderato
- 10.000 EUR di investimento.

| | In caso di riscatto dopo 1 anno | In caso di riscatto dopo 5 anni |
|---------------------------------|---------------------------------|---------------------------------|
| Costi totali | € 347 | € 1.697 |
| Incidenza annuale dei costi (*) | 3,5% | 3,1% ogni anno |

(*) Dimostra come i costi riducano ogni anno il rendimento nel corso del periodo di detenzione. Ad esempio, se l'uscita avviene nel periodo di detenzione raccomandato, si prevede che il rendimento medio annuo sarà pari al 8% prima dei costi e al 4,9% al netto dei costi. Una parte dei costi può essere condivisa con l'Intermediario che vende il prodotto per coprire i servizi che fornisce.

Composizione dei costi

| Costi una tantum di ingresso o di riscatto | | Incidenza annuale dei costi in caso di riscatto dopo 5 anni |
|--|---|---|
| Costi di ingresso | Percentuale dell'importo pagato al momento della sottoscrizione dell'investimento. Sono compresi i costi di distribuzione del 100% dell'importo investito. Questa è la cifra massima che può essere addebitata. L'intermediario che vende il prodotto vi informerà del costo effettivo. | 0,1% |
| Costi di uscita | Non viene addebitata una commissione di uscita per questo prodotto. | NA |
| Costi correnti registrati ogni anno | | |
| Commissioni di gestione e altri costi amministrativi o di esercizio | Commissione di Gestione annua applicata sul rendimento della Gestione Separata e dei Fondi Esterni prescelti. Si tratta di una stima basata sui costi effettivi dell'ultimo anno. | 3,0% |
| Costi di transazione | Si tratta dei costi sostenuti per l'acquisto e la vendita degli investimenti sottostanti per il prodotto. | 0,0% |
| Oneri accessori sostenuti in determinate condizioni | | |
| Commissioni di performance | Per questa opzione di investimento non si applicano le commissioni di performance. | 0,0% |

Documento contenente le informazioni specifiche dell'opzione di investimento

Prodotto

PostePremium Soluzione Assicurativa

Opzione di investimento

PICTET USA INDEX "IS"

LU1777194397

Cos'è questo prodotto?

Obiettivi dell'opzione di investimento: Il Comparto si pone l'obiettivo di offrire agli investitori la possibilità di partecipare alla crescita del mercato azionario americano tramite uno strumento che rifletta fedelmente l'andamento dell'indice S&P 500. Tuttavia, il Comparto non è obbligato a detenere la totalità dei titoli inclusi nell'indice di riferimento.

Investitori al dettaglio a cui si intende commercializzare il prodotto: Il prodotto si rivolge a Clienti al dettaglio, con un'età anagrafica minima di 18 anni e un'età assicurativa massima di 80 anni, caratterizzati da una conoscenza ed esperienza dei mercati e degli strumenti finanziari riferibile ad investitori informati o esperti e da una propensione al rischio a partire da molto bassa in base alla scelta delle opzioni sottostanti, che intendano cogliere in un orizzonte temporale di lungo termine le opportunità di rendimento di una gestione separata e di un portafoglio di Fondi Esterni, anche tenendo presente le tematiche riguardanti l'impatto ambientale, sociale e di governance degli investimenti sottostanti, esponendo una parte del capitale investito, a partire da circa la metà dello stesso, all'andamento dei mercati finanziari, con la conseguente possibilità di perdite potenziali del capitale investito. È prevista l'eventuale possibilità di liquidazione annuale del rendimento sotto forma di cedola, ove sia attivata l'Opzione Cedola. In caso di collocamento mediante tecniche di comunicazione a distanza, al momento della sottoscrizione, il Contraente deve coincidere con l'Assicurato. Il prodotto non si rivolge alle Controparti Qualificate, a Clienti con una conoscenza ed esperienza di base dei mercati e degli strumenti finanziari, a Clienti che non hanno capacità di sopportare le perdite, a Clienti con età anagrafica inferiore a 18 anni, a Clienti con età assicurativa superiore a 80 anni e a Clienti con orizzonte temporale inferiore a 1 anno.

Il contratto è riservato alla clientela Profilo Premium Top¹.

¹ I Clienti che hanno aderito al servizio Premium, Profilo Premium Top, offerto dall'Intermediario.

Quali sono i rischi e qual è il potenziale rendimento?

Indicatore di rischio



Rischio più basso

Rischio più alto



L'indicatore sintetico di rischio presuppone che l'opzione sia mantenuta per 5 anni.

L'indicatore sintetico di rischio è un'indicazione orientativa del livello di rischio di questa opzione rispetto ad altre opzioni. Esso esprime la probabilità che il prodotto subisca perdite monetarie a causa di movimenti sul mercato o a causa dell'incapacità della Compagnia di pagare quanto dovuto.

Questa opzione di investimento è stata classificata al livello 5 su 7 che corrisponde alla classe di rischio medio-alta. Ciò significa che le perdite potenziali dovute alla performance futura del prodotto sono classificate nel livello medio-alto e che è molto improbabile che le cattive condizioni di mercato influenzino la capacità della Compagnia di pagare quanto dovuto.

Se la Compagnia non è in grado di pagare quanto dovuto, il Contraente potrebbe perdere l'intero investimento.

Scenari di performance

Il possibile rimborso dipenderà dall'andamento futuro dei mercati, che è incerto e non può essere previsto con esattezza. Lo scenario sfavorevole, lo scenario moderato e lo scenario favorevole riportati sono illustrazioni basate sulla performance peggiore, la performance media e la performance migliore del prodotto negli ultimi 10 anni. Nel futuro i mercati potrebbero avere un andamento molto diverso.

Periodo di detenzione raccomandato: 5 anni
Esempio di investimento: € 10.000
Premio assicurativo: 0 €

**In caso di
riscatto dopo
1 anno**

**In caso di
riscatto dopo
5 anni**

Scenari di sopravvivenza

| Minimo | Importo Monetario | € 0 | € 0 |
|--------------------|---|---------------------------|---------------------------|
| Stress | Possibile rimborso al netto dei costi Rendimento medio per ciascun anno | € 830 -91,75% | € 690 -41,39% |
| Sfavorevole | Possibile rimborso al netto dei costi Rendimento medio per ciascun anno | € 8.440 -15,63% | € 10.720 1,39% |
| Moderato | Possibile rimborso al netto dei costi Rendimento medio per ciascun anno | € 10.840 8,44% | € 16.580 10,63% |
| Favorevole | Possibile rimborso al netto dei costi Rendimento medio per ciascun anno | € 14.130 41,26% | € 19.200 13,93% |

Scenario di morte

| Evento assicurato | Possibile rimborso a favore dei Beneficiari al netto dei costi | € 11.930 | € 18.230 |
|-------------------|--|----------|----------|
|-------------------|--|----------|----------|

Le cifre riportate comprendono tutti i costi del prodotto in quanto tale e comprendono tutti i costi pagati dal Contraente al distributore. Le cifre non tengono conto della situazione fiscale personale del Contraente, che può incidere anch'essa sull'importo del rimborso.

Lo scenario di stress indica quale potrebbe essere l'importo rimborsato in circostanze di mercato estreme.

Lo scenario sfavorevole a 5 anni si è verificato per un investimento nel prodotto/parametro di riferimento idoneo tra marzo 2015 e marzo 2020.

Lo scenario moderato a 5 anni si è verificato per un investimento nel prodotto/parametro di riferimento idoneo tra febbraio 2017 e febbraio 2022.

Lo scenario favorevole a 5 anni si è verificato per un investimento nel prodotto/parametro di riferimento idoneo tra ottobre 2016 e ottobre 2021.

Quali sono i costi?

La persona che fornisce consulenza sul prodotto o che lo vende potrebbe addebitare altri costi, nel qual caso fornirà informazioni su tali costi, illustrandone l'impatto sull'investimento.

Andamento dei costi nel tempo

Le tabelle mostrano gli importi prelevati dall'investimento per coprire diversi tipi di costi. Tali importi dipendono dall'entità dell'investimento e dalla durata della detenzione del prodotto. Gli importi sono qui riportati a fini illustrativi e si basano su un importo esemplificativo dell'investimento e su diversi possibili periodi di investimento. Si è ipotizzato quanto segue:

- Nel primo anno recupero dell'importo investito (rendimento annuo dello 0%). Per gli altri periodi di detenzione si è ipotizzato che il prodotto abbia la performance indicata nello scenario moderato
- 10.000 EUR di investimento.

| | In caso di riscatto dopo 1 anno | In caso di riscatto dopo 5 anni |
|---------------------------------|---------------------------------|---------------------------------|
| Costi totali | € 283 | € 1.542 |
| Incidenza annuale dei costi (*) | 2,9% | 2,5% ogni anno |

(*) Dimostra come i costi riducano ogni anno il rendimento nel corso del periodo di detenzione. Ad esempio, se l'uscita avviene nel periodo di detenzione raccomandato, si prevede che il rendimento medio annuo sarà pari al 13,1% prima dei costi e al 10,6% al netto dei costi. Una parte dei costi può essere condivisa con l'Intermediario che vende il prodotto per coprire i servizi che fornisce.

Composizione dei costi

| Costi una tantum di ingresso o di riscatto | | Incidenza annuale dei costi in caso di riscatto dopo 5 anni |
|--|---|---|
| Costi di ingresso | Percentuale dell'importo pagato al momento della sottoscrizione dell'investimento. Sono compresi i costi di distribuzione del 100% dell'importo investito. Questa è la cifra massima che può essere addebitata. L'intermediario che vende il prodotto vi informerà del costo effettivo. | 0,1% |
| Costi di uscita | Non viene addebitata una commissione di uscita per questo prodotto. | NA |
| Costi correnti registrati ogni anno | | |
| Commissioni di gestione e altri costi amministrativi o di esercizio | Commissione di Gestione annua applicata sul rendimento della Gestione Separata e dei Fondi Esterni prescelti. Si tratta di una stima basata sui costi effettivi dell'ultimo anno. | 2,4% |
| Costi di transazione | Si tratta dei costi sostenuti per l'acquisto e la vendita degli investimenti sottostanti per il prodotto. | 0,0% |
| Oneri accessori sostenuti in determinate condizioni | | |
| Commissioni di performance | Per questa opzione di investimento non si applicano le commissioni di performance. | 0,0% |

Documento contenente le informazioni specifiche dell'opzione di investimento

Prodotto

PostePremium Soluzione Assicurativa
Opzione di investimento
PIMCO GIS Glb Bd Instl EUR Ccy Exps Acc
IE00B86Y3465

Cos'è questo prodotto?

Obiettivi dell'opzione di investimento: Il fondo intende massimizzare il rendimento totale del vostro investimento investendo principalmente in un portafoglio diversificato di titoli e strumenti di categoria d'investimento globali denominati nelle principali valute mondiali, secondo i principi di una gestione prudente degli investimenti.

Investitori al dettaglio a cui si intende commercializzare il prodotto: Il prodotto si rivolge a Clienti al dettaglio, con un'età anagrafica minima di 18 anni e un'età assicurativa massima di 80 anni, caratterizzati da una conoscenza ed esperienza dei mercati e degli strumenti finanziari riferibile ad investitori informati o esperti e da una propensione al rischio a partire da molto bassa in base alla scelta delle opzioni sottostanti, che intendano cogliere in un orizzonte temporale di lungo termine le opportunità di rendimento di una gestione separata e di un portafoglio di Fondi Esterni, anche tenendo presente le tematiche riguardanti l'impatto ambientale, sociale e di governance degli investimenti sottostanti, esponendo una parte del capitale investito, a partire da circa la metà dello stesso, all'andamento dei mercati finanziari, con la conseguente possibilità di perdite potenziali del capitale investito. È prevista l'eventuale possibilità di liquidazione annuale del rendimento sotto forma di cedola, ove sia attivata l'Opzione Cedola. In caso di collocamento mediante tecniche di comunicazione a distanza, al momento della sottoscrizione, il Contraente deve coincidere con l'Assicurato. Il prodotto non si rivolge alle Controparti Qualificate, a Clienti con una conoscenza ed esperienza di base dei mercati e degli strumenti finanziari, a Clienti che non hanno capacità di sopportare le perdite, a Clienti con età anagrafica inferiore a 18 anni, a Clienti con età assicurativa superiore a 80 anni e a Clienti con orizzonte temporale inferiore a 1 anno.

Il contratto è riservato alla clientela Profilo Premium Top¹.

¹ I Clienti che hanno aderito al servizio Premium, Profilo Premium Top, offerto dall'Intermediario.

Quali sono i rischi e qual è il potenziale rendimento?

Indicatore di rischio



Rischio più basso

Rischio più alto



L'indicatore sintetico di rischio presuppone che l'opzione sia mantenuta per 5 anni.

L'indicatore sintetico di rischio è un'indicazione orientativa del livello di rischio di questa opzione rispetto ad altre opzioni. Esso esprime la probabilità che il prodotto subisca perdite monetarie a causa di movimenti sul mercato o a causa dell'incapacità della Compagnia di pagare quanto dovuto.

Questa opzione di investimento è stata classificata al livello 3 su 7 che corrisponde alla classe di rischio medio-bassa. Ciò significa che le perdite potenziali dovute alla performance futura del prodotto sono classificate nel livello medio-basso e che è molto improbabile che le cattive condizioni di mercato influenzino la capacità della Compagnia di pagare quanto dovuto.

Se la Compagnia non è in grado di pagare quanto dovuto, il Contraente potrebbe perdere l'intero investimento.

Scenari di performance

Il possibile rimborso dipenderà dall'andamento futuro dei mercati, che è incerto e non può essere previsto con esattezza. Lo scenario sfavorevole, lo scenario moderato e lo scenario favorevole riportati sono illustrazioni basate sulla performance peggiore, la performance media e la performance migliore del prodotto negli ultimi 10 anni. Nel futuro i mercati potrebbero avere un andamento molto diverso.

| | | |
|--|--|--|
| Periodo di detenzione raccomandato: 5 anni Esempio di investimento: € 10.000 Premio assicurativo: 0 € | In caso di riscatto dopo 1 anno | In caso di riscatto dopo 5 anni |
|--|--|--|

Scenari di sopravvivenza

| Minimo | Importo Monetario | € 0 | € 0 |
|--------------------|---|---------------------------|--------------------------|
| Stress | Possibile rimborso al netto dei costi Rendimento medio per ciascun anno | € 7.760 -22,41% | € 6.690 -7,72% |
| Sfavorevole | Possibile rimborso al netto dei costi Rendimento medio per ciascun anno | € 8.710 -12,86% | € 8.450 -3,32% |
| Moderato | Possibile rimborso al netto dei costi Rendimento medio per ciascun anno | € 9.930 -0,66% | € 10.010 0,02% |
| Favorevole | Possibile rimborso al netto dei costi Rendimento medio per ciascun anno | € 11.030 10,29% | € 11.990 3,70% |

Scenario di morte

| | | | |
|--------------------------|---|-----------------|-----------------|
| Evento assicurato | Possibile rimborso a favore dei Beneficiari al netto dei costi | € 10.930 | € 11.010 |
|--------------------------|---|-----------------|-----------------|

Le cifre riportate comprendono tutti i costi del prodotto in quanto tale e comprendono tutti i costi pagati dal Contraente al distributore. Le cifre non tengono conto della situazione fiscale personale del Contraente, che può incidere anch'essa sull'importo del rimborso.

Lo scenario di stress indica quale potrebbe essere l'importo rimborsato in circostanze di mercato estreme.

Lo scenario sfavorevole a 5 anni si è verificato per un investimento nel prodotto/parametro di riferimento idoneo tra novembre 2021 e agosto 2024.

Lo scenario moderato a 5 anni si è verificato per un investimento nel prodotto/parametro di riferimento idoneo tra ottobre 2016 e ottobre 2021.

Lo scenario favorevole a 5 anni si è verificato per un investimento nel prodotto/parametro di riferimento idoneo tra agosto 2014 e agosto 2019.

Quali sono i costi?

La persona che fornisce consulenza sul prodotto o che lo vende potrebbe addebitare altri costi, nel qual caso fornirà informazioni su tali costi, illustrandone l'impatto sull'investimento.

Andamento dei costi nel tempo

Le tabelle mostrano gli importi prelevati dall'investimento per coprire diversi tipi di costi. Tali importi dipendono dall'entità dell'investimento e dalla durata della detenzione del prodotto. Gli importi sono qui riportati a fini illustrativi e si basano su un importo esemplificativo dell'investimento e su diversi possibili periodi di investimento. Si è ipotizzato quanto segue:

- Nel primo anno recupero dell'importo investito (rendimento annuo dello 0%). Per gli altri periodi di detenzione si è ipotizzato che il prodotto abbia la performance indicata nello scenario moderato
- 10.000 EUR di investimento.

| | In caso di riscatto dopo 1 anno | In caso di riscatto dopo 5 anni |
|---------------------------------|---------------------------------|---------------------------------|
| Costi totali | € 321 | € 1.362 |
| Incidenza annuale dei costi (*) | 3,2% | 2,7% ogni anno |

(*) Dimostra come i costi riducano ogni anno il rendimento nel corso del periodo di detenzione. Ad esempio, se l'uscita avviene nel periodo di detenzione raccomandato, si prevede che il rendimento medio annuo sarà pari al 2,7% prima dei costi e al 0% al netto dei costi. Una parte dei costi può essere condivisa con l'Intermediario che vende il prodotto per coprire i servizi che fornisce.

Composizione dei costi

| Costi una tantum di ingresso o di riscatto | | Incidenza annuale dei costi in caso di riscatto dopo 5 anni |
|--|---|---|
| Costi di ingresso | Percentuale dell'importo pagato al momento della sottoscrizione dell'investimento. Sono compresi i costi di distribuzione del 100% dell'importo investito. Questa è la cifra massima che può essere addebitata. L'intermediario che vende il prodotto vi informerà del costo effettivo. | 0,1% |
| Costi di uscita | Non viene addebitata una commissione di uscita per questo prodotto. | NA |
| Costi correnti registrati ogni anno | | |
| Commissioni di gestione e altri costi amministrativi o di esercizio | Commissione di Gestione annua applicata sul rendimento della Gestione Separata e dei Fondi Esterni prescelti. Si tratta di una stima basata sui costi effettivi dell'ultimo anno. | 2,6% |
| Costi di transazione | Si tratta dei costi sostenuti per l'acquisto e la vendita degli investimenti sottostanti per il prodotto. | 0,0% |
| Oneri accessori sostenuti in determinate condizioni | | |
| Commissioni di performance | Per questa opzione di investimento non si applicano le commissioni di performance. | 0,0% |

Documento contenente le informazioni specifiche dell'opzione di investimento

Prodotto

PostePremium Soluzione Assicurativa

Opzione di investimento

PIMCO GIS GIInGd Crdt Ins EUR CcyExpsAcc

IE00B873BF95

Cos'è questo prodotto?

Obiettivi dell'opzione di investimento: Il fondo intende massimizzare il rendimento totale del vostro investimento investendo principalmente in un portafoglio diversificato di titoli e strumenti societari a reddito fisso di categoria d'investimento, secondo i principi di una gestione prudente degli investimenti.

Investitori al dettaglio a cui si intende commercializzare il prodotto: Il prodotto si rivolge a Clienti al dettaglio, con un'età anagrafica minima di 18 anni e un'età assicurativa massima di 80 anni, caratterizzati da una conoscenza ed esperienza dei mercati e degli strumenti finanziari riferibile ad investitori informati o esperti e da una propensione al rischio a partire da molto bassa in base alla scelta delle opzioni sottostanti, che intendano cogliere in un orizzonte temporale di lungo termine le opportunità di rendimento di una gestione separata e di un portafoglio di Fondi Esterni, anche tenendo presente le tematiche riguardanti l'impatto ambientale, sociale e di governance degli investimenti sottostanti, esponendo una parte del capitale investito, a partire da circa la metà dello stesso, all'andamento dei mercati finanziari, con la conseguente possibilità di perdite potenziali del capitale investito. È prevista l'eventuale possibilità di liquidazione annuale del rendimento sotto forma di cedola, ove sia attivata l'Opzione Cedola. In caso di collocamento mediante tecniche di comunicazione a distanza, al momento della sottoscrizione, il Contraente deve coincidere con l'Assicurato. Il prodotto non si rivolge alle Controparti Qualificate, a Clienti con una conoscenza ed esperienza di base dei mercati e degli strumenti finanziari, a Clienti che non hanno capacità di sopportare le perdite, a Clienti con età anagrafica inferiore a 18 anni, a Clienti con età assicurativa superiore a 80 anni e a Clienti con orizzonte temporale inferiore a 1 anno.

Il contratto è riservato alla clientela Profilo Premium Top¹.

¹ I Clienti che hanno aderito al servizio Premium, Profilo Premium Top, offerto dall'Intermediario.

Quali sono i rischi e qual è il potenziale rendimento?

Indicatore di rischio



L'indicatore sintetico di rischio presuppone che l'opzione sia mantenuta per 5 anni.

L'indicatore sintetico di rischio è un'indicazione orientativa del livello di rischio di questa opzione rispetto ad altre opzioni. Esso esprime la probabilità che il prodotto subisca perdite monetarie a causa di movimenti sul mercato o a causa dell'incapacità della Compagnia di pagare quanto dovuto.

Questa opzione di investimento è stata classificata al livello 3 su 7 che corrisponde alla classe di rischio medio-bassa. Ciò significa che le perdite potenziali dovute alla performance futura del prodotto sono classificate nel livello medio-basso e che è molto improbabile che le cattive condizioni di mercato influenzino la capacità della Compagnia di pagare quanto dovuto.

Se la Compagnia non è in grado di pagare quanto dovuto, il Contraente potrebbe perdere l'intero investimento.

Scenari di performance

Il possibile rimborso dipenderà dall'andamento futuro dei mercati, che è incerto e non può essere previsto con esattezza. Lo scenario sfavorevole, lo scenario moderato e lo scenario favorevole riportati sono illustrazioni basate sulla performance peggiore, la performance media e la performance migliore del prodotto negli ultimi 10 anni. Nel futuro i mercati potrebbero avere un andamento molto diverso.

| | | |
|--|--|--|
| Periodo di detenzione raccomandato: 5 anni Esempio di investimento: € 10.000 Premio assicurativo: 0 € | In caso di riscatto dopo 1 anno | In caso di riscatto dopo 5 anni |
|--|--|--|

Scenari di sopravvivenza

| Minimo | Importo Monetario | € 0 | € 0 |
|--------------------|---|---------------------------|--------------------------|
| Stress | Possibile rimborso al netto dei costi Rendimento medio per ciascun anno | € 6.830 -31,66% | € 6.090 -9,44% |
| Sfavorevole | Possibile rimborso al netto dei costi Rendimento medio per ciascun anno | € 8.510 -14,95% | € 8.610 -2,94% |
| Moderato | Possibile rimborso al netto dei costi Rendimento medio per ciascun anno | € 9.870 -1,34% | € 9.940 -0,12% |
| Favorevole | Possibile rimborso al netto dei costi Rendimento medio per ciascun anno | € 11.270 12,66% | € 12.570 4,68% |

Scenario di morte

| | | | |
|--------------------------|---|-----------------|-----------------|
| Evento assicurato | Possibile rimborso a favore dei Beneficiari al netto dei costi | € 10.850 | € 10.930 |
|--------------------------|---|-----------------|-----------------|

Le cifre riportate comprendono tutti i costi del prodotto in quanto tale e comprendono tutti i costi pagati dal Contraente al distributore. Le cifre non tengono conto della situazione fiscale personale del Contraente, che può incidere anch'essa sull'importo del rimborso.

Lo scenario di stress indica quale potrebbe essere l'importo rimborsato in circostanze di mercato estreme.

Lo scenario sfavorevole a 5 anni si è verificato per un investimento nel prodotto/parametro di riferimento idoneo tra febbraio 2020 e agosto 2024.

Lo scenario moderato a 5 anni si è verificato per un investimento nel prodotto/parametro di riferimento idoneo tra marzo 2015 e marzo 2020.

Lo scenario favorevole a 5 anni si è verificato per un investimento nel prodotto/parametro di riferimento idoneo tra agosto 2014 e agosto 2019.

Quali sono i costi?

La persona che fornisce consulenza sul prodotto o che lo vende potrebbe addebitare altri costi, nel qual caso fornirà informazioni su tali costi, illustrandone l'impatto sull'investimento.

Andamento dei costi nel tempo

Le tabelle mostrano gli importi prelevati dall'investimento per coprire diversi tipi di costi. Tali importi dipendono dall'entità dell'investimento e dalla durata della detenzione del prodotto. Gli importi sono qui riportati a fini illustrativi e si basano su un importo esemplificativo dell'investimento e su diversi possibili periodi di investimento. Si è ipotizzato quanto segue:

- Nel primo anno recupero dell'importo investito (rendimento annuo dello 0%). Per gli altri periodi di detenzione si è ipotizzato che il prodotto abbia la performance indicata nello scenario moderato
- 10.000 EUR di investimento.

| | In caso di riscatto dopo 1 anno | In caso di riscatto dopo 5 anni |
|---------------------------------|---------------------------------|---------------------------------|
| Costi totali | € 312 | € 1.324 |
| Incidenza annuale dei costi (*) | 3,1% | 2,7% ogni anno |

(*) Dimostra come i costi riducano ogni anno il rendimento nel corso del periodo di detenzione. Ad esempio, se l'uscita avviene nel periodo di detenzione raccomandato, si prevede che il rendimento medio annuo sarà pari al 2,6% prima dei costi e al -0,1% al netto dei costi. Una parte dei costi può essere condivisa con l'Intermediario che vende il prodotto per coprire i servizi che fornisce.

Composizione dei costi

| Costi una tantum di ingresso o di riscatto | | Incidenza annuale dei costi in caso di riscatto dopo 5 anni |
|--|---|---|
| Costi di ingresso | Percentuale dell'importo pagato al momento della sottoscrizione dell'investimento. Sono compresi i costi di distribuzione del 100% dell'importo investito. Questa è la cifra massima che può essere addebitata. L'intermediario che vende il prodotto vi informerà del costo effettivo. | 0,1% |
| Costi di uscita | Non viene addebitata una commissione di uscita per questo prodotto. | NA |
| Costi correnti registrati ogni anno | | |
| Commissioni di gestione e altri costi amministrativi o di esercizio | Commissione di Gestione annua applicata sul rendimento della Gestione Separata e dei Fondi Esterni prescelti. Si tratta di una stima basata sui costi effettivi dell'ultimo anno. | 2,6% |
| Costi di transazione | Si tratta dei costi sostenuti per l'acquisto e la vendita degli investimenti sottostanti per il prodotto. | 0,0% |
| Oneri accessori sostenuti in determinate condizioni | | |
| Commissioni di performance | Per questa opzione di investimento non si applicano le commissioni di performance. | 0,0% |

Documento contenente le informazioni specifiche dell'opzione di investimento

Prodotto

PostePremium Soluzione Assicurativa
Opzione di investimento
PIMCO Global Investment Grade Credit ESG
IE00BFZ89B79

Cos'è questo prodotto?

Obiettivi dell'opzione di investimento: Il fondo intende massimizzare il rendimento totale del vostro investimento investendo principalmente in titoli e strumenti societari investment grade, tramite una gestione prudente degli investimenti, compatibilmente con la conservazione del capitale e l'investimento sostenibile (integrandolo esplicitamente fattori ambientali, sociali e di governance nel processo di investimento).

Investitori al dettaglio a cui si intende commercializzare il prodotto: Il prodotto si rivolge a Clienti al dettaglio, con un'età anagrafica minima di 18 anni e un'età assicurativa massima di 80 anni, caratterizzati da una conoscenza ed esperienza dei mercati e degli strumenti finanziari riferibile ad investitori informati o esperti e da una propensione al rischio a partire da molto bassa in base alla scelta delle opzioni sottostanti, che intendano cogliere in un orizzonte temporale di lungo termine le opportunità di rendimento di una gestione separata e di un portafoglio di Fondi Esterni, anche tenendo presente le tematiche riguardanti l'impatto ambientale, sociale e di governance degli investimenti sottostanti, esponendo una parte del capitale investito, a partire da circa la metà dello stesso, all'andamento dei mercati finanziari, con la conseguente possibilità di perdite potenziali del capitale investito. È prevista l'eventuale possibilità di liquidazione annuale del rendimento sotto forma di cedola, ove sia attivata l'Opzione Cedola. In caso di collocamento mediante tecniche di comunicazione a distanza, al momento della sottoscrizione, il Contraente deve coincidere con l'Assicurato. Il prodotto non si rivolge alle Controparti Qualificate, a Clienti con una conoscenza ed esperienza di base dei mercati e degli strumenti finanziari, a Clienti che non hanno capacità di sopportare le perdite, a Clienti con età anagrafica inferiore a 18 anni, a Clienti con età assicurativa superiore a 80 anni e a Clienti con orizzonte temporale inferiore a 1 anno.

Il contratto è riservato alla clientela Profilo Premium Top¹.

¹ I Clienti che hanno aderito al servizio Premium, Profilo Premium Top, offerto dall'Intermediario.

Quali sono i rischi e qual è il potenziale rendimento?

Indicatore di rischio



Rischio più basso

Rischio più alto



L'indicatore sintetico di rischio presuppone che l'opzione sia mantenuta per 5 anni.

L'indicatore sintetico di rischio è un'indicazione orientativa del livello di rischio di questa opzione rispetto ad altre opzioni. Esso esprime la probabilità che il prodotto subisca perdite monetarie a causa di movimenti sul mercato o a causa dell'incapacità della Compagnia di pagare quanto dovuto.

Questa opzione di investimento è stata classificata al livello 3 su 7 che corrisponde alla classe di rischio medio-bassa. Ciò significa che le perdite potenziali dovute alla performance futura del prodotto sono classificate nel livello medio-basso e che è molto improbabile che le cattive condizioni di mercato influenzino la capacità della Compagnia di pagare quanto dovuto.

Se la Compagnia non è in grado di pagare quanto dovuto, il Contraente potrebbe perdere l'intero investimento.

Scenari di performance

Il possibile rimborso dipenderà dall'andamento futuro dei mercati, che è incerto e non può essere previsto con esattezza. Lo scenario sfavorevole, lo scenario moderato e lo scenario favorevole riportati sono illustrazioni basate sulla performance peggiore, la performance media e la performance migliore del prodotto negli ultimi 10 anni. Nel futuro i mercati potrebbero avere un andamento molto diverso.

| | | |
|--|--|--|
| Periodo di detenzione raccomandato: 5 anni Esempio di investimento: € 10.000 Premio assicurativo: 0 € | In caso di riscatto dopo 1 anno | In caso di riscatto dopo 5 anni |
|--|--|--|

Scenari di sopravvivenza

| Minimo | Importo Monetario | € 0 | € 0 |
|--------------------|---|---------------------------|--------------------------|
| Stress | Possibile rimborso al netto dei costi Rendimento medio per ciascun anno | € 6.320 -36,83% | € 5.970 -9,79% |
| Sfavorevole | Possibile rimborso al netto dei costi Rendimento medio per ciascun anno | € 7.870 -21,29% | € 8.080 -4,18% |
| Moderato | Possibile rimborso al netto dei costi Rendimento medio per ciascun anno | € 9.910 -0,92% | € 9.560 -0,90% |
| Favorevole | Possibile rimborso al netto dei costi Rendimento medio per ciascun anno | € 10.770 7,69% | € 11.100 2,10% |

Scenario di morte

| | | | |
|--------------------------|---|-----------------|-----------------|
| Evento assicurato | Possibile rimborso a favore dei Beneficiari al netto dei costi | € 10.900 | € 10.510 |
|--------------------------|---|-----------------|-----------------|

Le cifre riportate comprendono tutti i costi del prodotto in quanto tale e comprendono tutti i costi pagati dal Contraente al distributore. Le cifre non tengono conto della situazione fiscale personale del Contraente, che può incidere anch'essa sull'importo del rimborso.

Lo scenario di stress indica quale potrebbe essere l'importo rimborsato in circostanze di mercato estreme.

Lo scenario sfavorevole a 5 anni si è verificato per un investimento nel prodotto/parametro di riferimento idoneo tra dicembre 2020 e agosto 2024.

Lo scenario moderato a 5 anni si è verificato per un investimento nel prodotto/parametro di riferimento idoneo tra marzo 2017 e marzo 2022.

Lo scenario favorevole a 5 anni si è verificato per un investimento nel prodotto/parametro di riferimento idoneo tra gennaio 2016 e gennaio 2021.

Quali sono i costi?

La persona che fornisce consulenza sul prodotto o che lo vende potrebbe addebitare altri costi, nel qual caso fornirà informazioni su tali costi, illustrandone l'impatto sull'investimento.

Andamento dei costi nel tempo

Le tabelle mostrano gli importi prelevati dall'investimento per coprire diversi tipi di costi. Tali importi dipendono dall'entità dell'investimento e dalla durata della detenzione del prodotto. Gli importi sono qui riportati a fini illustrativi e si basano su un importo esemplificativo dell'investimento e su diversi possibili periodi di investimento. Si è ipotizzato quanto segue:

- Nel primo anno recupero dell'importo investito (rendimento annuo dello 0%). Per gli altri periodi di detenzione si è ipotizzato che il prodotto abbia la performance indicata nello scenario moderato
- 10.000 EUR di investimento.

| | In caso di riscatto dopo 1 anno | In caso di riscatto dopo 5 anni |
|---------------------------------|---------------------------------|---------------------------------|
| Costi totali | € 316 | € 1.308 |
| Incidenza annuale dei costi (*) | 3,2% | 2,7% ogni anno |

(*) Dimostra come i costi riducano ogni anno il rendimento nel corso del periodo di detenzione. Ad esempio, se l'uscita avviene nel periodo di detenzione raccomandato, si prevede che il rendimento medio annuo sarà pari al 1,8% prima dei costi e al -0,9% al netto dei costi. Una parte dei costi può essere condivisa con l'Intermediario che vende il prodotto per coprire i servizi che fornisce.

Composizione dei costi

| Costi una tantum di ingresso o di riscatto | | Incidenza annuale dei costi in caso di riscatto dopo 5 anni |
|--|---|---|
| Costi di ingresso | Percentuale dell'importo pagato al momento della sottoscrizione dell'investimento. Sono compresi i costi di distribuzione del 100% dell'importo investito. Questa è la cifra massima che può essere addebitata. L'intermediario che vende il prodotto vi informerà del costo effettivo. | 0,1% |
| Costi di uscita | Non viene addebitata una commissione di uscita per questo prodotto. | NA |
| Costi correnti registrati ogni anno | | |
| Commissioni di gestione e altri costi amministrativi o di esercizio | Commissione di Gestione annua applicata sul rendimento della Gestione Separata e dei Fondi Esterni prescelti. Si tratta di una stima basata sui costi effettivi dell'ultimo anno. | 2,6% |
| Costi di transazione | Si tratta dei costi sostenuti per l'acquisto e la vendita degli investimenti sottostanti per il prodotto. | 0,0% |
| Oneri accessori sostenuti in determinate condizioni | | |
| Commissioni di performance | Per questa opzione di investimento non si applicano le commissioni di performance. | 0,0% |

Documento contenente le informazioni specifiche dell'opzione di investimento

Prodotto

PostePremium Soluzione Assicurativa

Opzione di investimento

UBS (Lux) FS MSCI EM S. R. UCITS ETF USD A-Acc

LU1048313974

Cos'è questo prodotto?

Obiettivi dell'opzione di investimento: Il fondo mira a replicare, prima delle spese, la performance dell' MSCI Emerging Markets SRI Low Carbon Select 5% Issuer Capped Total Return Net Index in termini di prezzi e rendimenti.

Investitori al dettaglio a cui si intende commercializzare il prodotto: Il prodotto si rivolge a Clienti al dettaglio, con un'età anagrafica minima di 18 anni e un'età assicurativa massima di 80 anni, caratterizzati da una conoscenza ed esperienza dei mercati e degli strumenti finanziari riferibile ad investitori informati o esperti e da una propensione al rischio a partire da molto bassa in base alla scelta delle opzioni sottostanti, che intendano cogliere in un orizzonte temporale di lungo termine le opportunità di rendimento di una gestione separata e di un portafoglio di Fondi Esterni, anche tenendo presente le tematiche riguardanti l'impatto ambientale, sociale e di governance degli investimenti sottostanti, esponendo una parte del capitale investito, a partire da circa la metà dello stesso, all'andamento dei mercati finanziari, con la conseguente possibilità di perdite potenziali del capitale investito. È prevista l'eventuale possibilità di liquidazione annuale del rendimento sotto forma di cedola, ove sia attivata l'Opzione Cedola. In caso di collocamento mediante tecniche di comunicazione a distanza, al momento della sottoscrizione, il Contraente deve coincidere con l'Assicurato. Il prodotto non si rivolge alle Controparti Qualificate, a Clienti con una conoscenza ed esperienza di base dei mercati e degli strumenti finanziari, a Clienti che non hanno capacità di sopportare le perdite, a Clienti con età anagrafica inferiore a 18 anni, a Clienti con età assicurativa superiore a 80 anni e a Clienti con orizzonte temporale inferiore a 1 anno.

Il contratto è riservato alla clientela Profilo Premium Top¹.

¹ I Clienti che hanno aderito al servizio Premium, Profilo Premium Top, offerto dall'Intermediario.

Quali sono i rischi e qual è il potenziale rendimento?

Indicatore di rischio



Rischio più basso

Rischio più alto



L'indicatore sintetico di rischio presuppone che l'opzione sia mantenuta per 5 anni.

L'indicatore sintetico di rischio è un'indicazione orientativa del livello di rischio di questa opzione rispetto ad altre opzioni. Esso esprime la probabilità che il prodotto subisca perdite monetarie a causa di movimenti sul mercato o a causa dell'incapacità della Compagnia di pagare quanto dovuto.

Questa opzione di investimento è stata classificata al livello 4 su 7 che corrisponde alla classe di rischio media. Ciò significa che le perdite potenziali dovute alla performance futura del prodotto sono classificate nel livello medio e che è molto improbabile che le cattive condizioni di mercato influenzino la capacità della Compagnia di pagare quanto dovuto.

Se la Compagnia non è in grado di pagare quanto dovuto, il Contraente potrebbe perdere l'intero investimento.

Scenari di performance

Il possibile rimborso dipenderà dall'andamento futuro dei mercati, che è incerto e non può essere previsto con esattezza. Lo scenario sfavorevole, lo scenario moderato e lo scenario favorevole riportati sono illustrazioni basate sulla performance peggiore, la performance media e la performance migliore del prodotto negli ultimi 10 anni. Nel futuro i mercati potrebbero avere un andamento molto diverso.

| | | |
|--|--|--|
| Periodo di detenzione raccomandato: 5 anni Esempio di investimento: € 10.000 Premio assicurativo: 0 € | In caso di riscatto dopo 1 anno | In caso di riscatto dopo 5 anni |
|--|--|--|

Scenari di sopravvivenza

| Minimo | Importo Monetario | € 0 | € 0 |
|--------------------|---|---------------------------|---------------------------|
| Stress | Possibile rimborso al netto dei costi Rendimento medio per ciascun anno | € 1.640 -83,57% | € 1.530 -31,26% |
| Sfavorevole | Possibile rimborso al netto dei costi Rendimento medio per ciascun anno | € 7.210 -27,91% | € 6.910 -7,14% |
| Moderato | Possibile rimborso al netto dei costi Rendimento medio per ciascun anno | € 9.950 -0,47% | € 10.260 0,52% |
| Favorevole | Possibile rimborso al netto dei costi Rendimento medio per ciascun anno | € 15.040 50,37% | € 13.760 6,59% |

Scenario di morte

| | | | |
|--------------------------|---|-----------------|-----------------|
| Evento assicurato | Possibile rimborso a favore dei Beneficiari al netto dei costi | € 10.950 | € 11.290 |
|--------------------------|---|-----------------|-----------------|

Le cifre riportate comprendono tutti i costi del prodotto in quanto tale e comprendono tutti i costi pagati dal Contraente al distributore. Le cifre non tengono conto della situazione fiscale personale del Contraente, che può incidere anch'essa sull'importo del rimborso.

Lo scenario di stress indica quale potrebbe essere l'importo rimborsato in circostanze di mercato estreme.

Lo scenario sfavorevole a 5 anni si è verificato per un investimento nel prodotto/parametro di riferimento idoneo tra marzo 2015 e marzo 2020.

Lo scenario moderato a 5 anni si è verificato per un investimento nel prodotto/parametro di riferimento idoneo tra aprile 2017 e aprile 2022.

Lo scenario favorevole a 5 anni si è verificato per un investimento nel prodotto/parametro di riferimento idoneo tra gennaio 2016 e gennaio 2021.

Quali sono i costi?

La persona che fornisce consulenza sul prodotto o che lo vende potrebbe addebitare altri costi, nel qual caso fornirà informazioni su tali costi, illustrandone l'impatto sull'investimento.

Andamento dei costi nel tempo

Le tabelle mostrano gli importi prelevati dall'investimento per coprire diversi tipi di costi. Tali importi dipendono dall'entità dell'investimento e dalla durata della detenzione del prodotto. Gli importi sono qui riportati a fini illustrativi e si basano su un importo esemplificativo dell'investimento e su diversi possibili periodi di investimento. Si è ipotizzato quanto segue:

- Nel primo anno recupero dell'importo investito (rendimento annuo dello 0%). Per gli altri periodi di detenzione si è ipotizzato che il prodotto abbia la performance indicata nello scenario moderato
- 10.000 EUR di investimento.

| | In caso di riscatto dopo 1 anno | In caso di riscatto dopo 5 anni |
|---------------------------------|---------------------------------|---------------------------------|
| Costi totali | € 292 | € 1.243 |
| Incidenza annuale dei costi (*) | 2,9% | 2,5% ogni anno |

(*) Dimostra come i costi riducano ogni anno il rendimento nel corso del periodo di detenzione. Ad esempio, se l'uscita avviene nel periodo di detenzione raccomandato, si prevede che il rendimento medio annuo sarà pari al 3% prima dei costi e al 0,5% al netto dei costi. Una parte dei costi può essere condivisa con l'Intermediario che vende il prodotto per coprire i servizi che fornisce.

Composizione dei costi

| Costi una tantum di ingresso o di riscatto | | Incidenza annuale dei costi in caso di riscatto dopo 5 anni |
|--|---|---|
| Costi di ingresso | Percentuale dell'importo pagato al momento della sottoscrizione dell'investimento. Sono compresi i costi di distribuzione del 100% dell'importo investito. Questa è la cifra massima che può essere addebitata. L'intermediario che vende il prodotto vi informerà del costo effettivo. | 0,1% |
| Costi di uscita | Non viene addebitata una commissione di uscita per questo prodotto. | NA |
| Costi correnti registrati ogni anno | | |
| Commissioni di gestione e altri costi amministrativi o di esercizio | Commissione di Gestione annua applicata sul rendimento della Gestione Separata e dei Fondi Esterni prescelti. Si tratta di una stima basata sui costi effettivi dell'ultimo anno. | 2,4% |
| Costi di transazione | Si tratta dei costi sostenuti per l'acquisto e la vendita degli investimenti sottostanti per il prodotto. | 0,0% |
| Oneri accessori sostenuti in determinate condizioni | | |
| Commissioni di performance | Per questa opzione di investimento non si applicano le commissioni di performance. | 0,0% |

Documento contenente le informazioni specifiche dell'opzione di investimento

Prodotto

PostePremium Soluzione Assicurativa
Opzione di investimento
UBS MSCI ACWI SRI
IE00BDR55471

Cos'è questo prodotto?

Obiettivi dell'opzione di investimento: L'obiettivo d'investimento è replicare l'andamento del prezzo e del rendimento del MSCI ACWI SRI 5% Issuer Capped Total Return Net USD Index (al netto delle commissioni). Il Fondo cercherà di detenere tutte le azioni dell'Indice nella medesima percentuale, in modo tale che il portafoglio del Fondo sarà sostanzialmente un'immagine quasi speculare dell'Indice.

Investitori al dettaglio a cui si intende commercializzare il prodotto: Il prodotto si rivolge a Clienti al dettaglio, con un'età anagrafica minima di 18 anni e un'età assicurativa massima di 80 anni, caratterizzati da una conoscenza ed esperienza dei mercati e degli strumenti finanziari riferibile ad investitori informati o esperti e da una propensione al rischio a partire da molto bassa in base alla scelta delle opzioni sottostanti, che intendano cogliere in un orizzonte temporale di lungo termine le opportunità di rendimento di una gestione separata e di un portafoglio di Fondi Esterni, anche tenendo presente le tematiche riguardanti l'impatto ambientale, sociale e di governance degli investimenti sottostanti, esponendo una parte del capitale investito, a partire da circa la metà dello stesso, all'andamento dei mercati finanziari, con la conseguente possibilità di perdite potenziali del capitale investito. È prevista l'eventuale possibilità di liquidazione annuale del rendimento sotto forma di cedola, ove sia attivata l'Opzione Cedola. In caso di collocamento mediante tecniche di comunicazione a distanza, al momento della sottoscrizione, il Contraente deve coincidere con l'Assicurato. Il prodotto non si rivolge alle Controparti Qualificate, a Clienti con una conoscenza ed esperienza di base dei mercati e degli strumenti finanziari, a Clienti che non hanno capacità di sopportare le perdite, a Clienti con età anagrafica inferiore a 18 anni, a Clienti con età assicurativa superiore a 80 anni e a Clienti con orizzonte temporale inferiore a 1 anno.

Il contratto è riservato alla clientela Profilo Premium Top¹.

¹ I Clienti che hanno aderito al servizio Premium, Profilo Premium Top, offerto dall'Intermediario.

Quali sono i rischi e qual è il potenziale rendimento?

Indicatore di rischio



Rischio più basso

Rischio più alto



L'indicatore sintetico di rischio presuppone che l'opzione sia mantenuta per 5 anni.

L'indicatore sintetico di rischio è un'indicazione orientativa del livello di rischio di questa opzione rispetto ad altre opzioni. Esso esprime la probabilità che il prodotto subisca perdite monetarie a causa di movimenti sul mercato o a causa dell'incapacità della Compagnia di pagare quanto dovuto.

Questa opzione di investimento è stata classificata al livello 4 su 7 che corrisponde alla classe di rischio media. Ciò significa che le perdite potenziali dovute alla performance futura del prodotto sono classificate nel livello medio e che è molto improbabile che le cattive condizioni di mercato influenzino la capacità della Compagnia di pagare quanto dovuto.

Se la Compagnia non è in grado di pagare quanto dovuto, il Contraente potrebbe perdere l'intero investimento.

Scenari di performance

Il possibile rimborso dipenderà dall'andamento futuro dei mercati, che è incerto e non può essere previsto con esattezza. Lo scenario sfavorevole, lo scenario moderato e lo scenario favorevole riportati sono illustrazioni basate sulla performance peggiore, la performance media e la performance migliore del prodotto negli ultimi 10 anni. Nel futuro i mercati potrebbero avere un andamento molto diverso.

| | | |
|--|--|--|
| Periodo di detenzione raccomandato: 5 anni Esempio di investimento: € 10.000 Premio assicurativo: 0 € | In caso di riscatto dopo 1 anno | In caso di riscatto dopo 5 anni |
|--|--|--|

Scenari di sopravvivenza

| Minimo | Importo Monetario | € 0 | € 0 |
|--------------------|---|---------------------------|---------------------------|
| Stress | Possibile rimborso al netto dei costi Rendimento medio per ciascun anno | € 1.640 -83,55% | € 1.600 -30,69% |
| Sfavorevole | Possibile rimborso al netto dei costi Rendimento medio per ciascun anno | € 7.910 -20,85% | € 9.150 -1,77% |
| Moderato | Possibile rimborso al netto dei costi Rendimento medio per ciascun anno | € 10.530 5,28% | € 14.270 7,36% |
| Favorevole | Possibile rimborso al netto dei costi Rendimento medio per ciascun anno | € 13.990 39,93% | € 17.140 11,38% |

Scenario di morte

| | | | |
|--------------------------|---|-----------------|-----------------|
| Evento assicurato | Possibile rimborso a favore dei Beneficiari al netto dei costi | € 11.580 | € 15.690 |
|--------------------------|---|-----------------|-----------------|

Le cifre riportate comprendono tutti i costi del prodotto in quanto tale e comprendono tutti i costi pagati dal Contraente al distributore. Le cifre non tengono conto della situazione fiscale personale del Contraente, che può incidere anch'essa sull'importo del rimborso.

Lo scenario di stress indica quale potrebbe essere l'importo rimborsato in circostanze di mercato estreme.

Lo scenario sfavorevole a 5 anni si è verificato per un investimento nel prodotto/parametro di riferimento idoneo tra marzo 2015 e marzo 2020.

Lo scenario moderato a 5 anni si è verificato per un investimento nel prodotto/parametro di riferimento idoneo tra aprile 2017 e aprile 2022.

Lo scenario favorevole a 5 anni si è verificato per un investimento nel prodotto/parametro di riferimento idoneo tra ottobre 2016 e ottobre 2021.

Quali sono i costi?

La persona che fornisce consulenza sul prodotto o che lo vende potrebbe addebitare altri costi, nel qual caso fornirà informazioni su tali costi, illustrandone l'impatto sull'investimento.

Andamento dei costi nel tempo

Le tabelle mostrano gli importi prelevati dall'investimento per coprire diversi tipi di costi. Tali importi dipendono dall'entità dell'investimento e dalla durata della detenzione del prodotto. Gli importi sono qui riportati a fini illustrativi e si basano su un importo esemplificativo dell'investimento e su diversi possibili periodi di investimento. Si è ipotizzato quanto segue:

- Nel primo anno recupero dell'importo investito (rendimento annuo dello 0%). Per gli altri periodi di detenzione si è ipotizzato che il prodotto abbia la performance indicata nello scenario moderato
- 10.000 EUR di investimento.

| | In caso di riscatto dopo 1 anno | In caso di riscatto dopo 5 anni |
|---------------------------------|---------------------------------|---------------------------------|
| Costi totali | € 281 | € 1.400 |
| Incidenza annuale dei costi (*) | 2,8% | 2,4% ogni anno |

(*) Dimostra come i costi riducano ogni anno il rendimento nel corso del periodo di detenzione. Ad esempio, se l'uscita avviene nel periodo di detenzione raccomandato, si prevede che il rendimento medio annuo sarà pari al 9,8% prima dei costi e al 7,4% al netto dei costi. Una parte dei costi può essere condivisa con l'Intermediario che vende il prodotto per coprire i servizi che fornisce.

Composizione dei costi

| Costi una tantum di ingresso o di riscatto | | Incidenza annuale dei costi in caso di riscatto dopo 5 anni |
|--|---|---|
| Costi di ingresso | Percentuale dell'importo pagato al momento della sottoscrizione dell'investimento. Sono compresi i costi di distribuzione del 100% dell'importo investito. Questa è la cifra massima che può essere addebitata. L'intermediario che vende il prodotto vi informerà del costo effettivo. | 0,1% |
| Costi di uscita | Non viene addebitata una commissione di uscita per questo prodotto. | NA |
| Costi correnti registrati ogni anno | | |
| Commissioni di gestione e altri costi amministrativi o di esercizio | Commissione di Gestione annua applicata sul rendimento della Gestione Separata e dei Fondi Esterni prescelti. Si tratta di una stima basata sui costi effettivi dell'ultimo anno. | 2,3% |
| Costi di transazione | Si tratta dei costi sostenuti per l'acquisto e la vendita degli investimenti sottostanti per il prodotto. | 0,0% |
| Oneri accessori sostenuti in determinate condizioni | | |
| Commissioni di performance | Per questa opzione di investimento non si applicano le commissioni di performance. | 0,0% |

Documento contenente le informazioni specifiche dell'opzione di investimento

Prodotto

PostePremium Soluzione Assicurativa
Opzione di investimento
Xtrackers II EUR Corporate Bond UCITS ETF
LU0478205379

Cos'è questo prodotto?

Obiettivi dell'opzione di investimento: L'investimento mira a riflettere il rendimento del Bloomberg Barclays Euro Corporate Bond Index (l'Indice). L'Indice mira a riflettere il rendimento di alcuni tipi di titoli di debito negoziabili (obbligazioni) emessi da società, denominati in euro. La composizione delle obbligazioni dell'Indice viene ribilanciata con cadenza mensile.

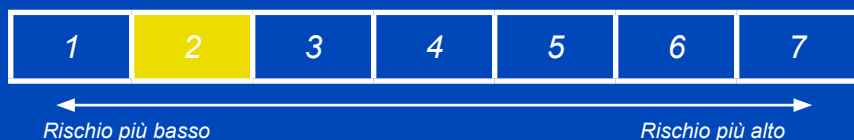
Investitori al dettaglio a cui si intende commercializzare il prodotto: Il prodotto si rivolge a Clienti al dettaglio, con un'età anagrafica minima di 18 anni e un'età assicurativa massima di 80 anni, caratterizzati da una conoscenza ed esperienza dei mercati e degli strumenti finanziari riferibile ad investitori informati o esperti e da una propensione al rischio a partire da molto bassa in base alla scelta delle opzioni sottostanti, che intendano cogliere in un orizzonte temporale di lungo termine le opportunità di rendimento di una gestione separata e di un portafoglio di Fondi Esterni, anche tenendo presente le tematiche riguardanti l'impatto ambientale, sociale e di governance degli investimenti sottostanti, esponendo una parte del capitale investito, a partire da circa la metà dello stesso, all'andamento dei mercati finanziari, con la conseguente possibilità di perdite potenziali del capitale investito. È prevista l'eventuale possibilità di liquidazione annuale del rendimento sotto forma di cedola, ove sia attivata l'Opzione Cedola. In caso di collocamento mediante tecniche di comunicazione a distanza, al momento della sottoscrizione, il Contraente deve coincidere con l'Assicurato. Il prodotto non si rivolge alle Controparti Qualificate, a Clienti con una conoscenza ed esperienza di base dei mercati e degli strumenti finanziari, a Clienti che non hanno capacità di sopportare le perdite, a Clienti con età anagrafica inferiore a 18 anni, a Clienti con età assicurativa superiore a 80 anni e a Clienti con orizzonte temporale inferiore a 1 anno.

Il contratto è riservato alla clientela Profilo Premium Top¹.

¹ I Clienti che hanno aderito al servizio Premium, Profilo Premium Top, offerto dall'Intermediario.

Quali sono i rischi e qual è il potenziale rendimento?

Indicatore di rischio



L'indicatore sintetico di rischio presuppone che l'opzione sia mantenuta per 5 anni.

L'indicatore sintetico di rischio è un'indicazione orientativa del livello di rischio di questa opzione rispetto ad altre opzioni. Esso esprime la probabilità che il prodotto subisca perdite monetarie a causa di movimenti sul mercato o a causa dell'incapacità della Compagnia di pagare quanto dovuto.

Questa opzione di investimento è stata classificata al livello 2 su 7 che corrisponde alla classe di rischio bassa. Ciò significa che le perdite potenziali dovute alla performance futura del prodotto sono classificate nel livello basso e che è molto improbabile che le cattive condizioni di mercato influenzino la capacità della Compagnia di pagare quanto dovuto.

Se la Compagnia non è in grado di pagare quanto dovuto, il Contraente potrebbe perdere l'intero investimento.

Scenari di performance

Il possibile rimborso dipenderà dall'andamento futuro dei mercati, che è incerto e non può essere previsto con esattezza. Lo scenario sfavorevole, lo scenario moderato e lo scenario favorevole riportati sono illustrazioni basate sulla performance peggiore, la performance media e la performance migliore del prodotto negli ultimi 10 anni. Nel futuro i mercati potrebbero avere un andamento molto diverso.

| | | |
|--|--|--|
| Periodo di detenzione raccomandato: 5 anni Esempio di investimento: € 10.000 Premio assicurativo: 0 € | In caso di riscatto dopo 1 anno | In caso di riscatto dopo 5 anni |
|--|--|--|

Scenari di sopravvivenza

| Minimo | Importo Monetario | € 0 | € 0 |
|--------------------|---|---------------------------|--------------------------|
| Stress | Possibile rimborso al netto dei costi Rendimento medio per ciascun anno | € 7.600 -23,99% | € 6.860 -7,26% |
| Sfavorevole | Possibile rimborso al netto dei costi Rendimento medio per ciascun anno | € 8.260 -17,38% | € 8.140 -4,04% |
| Moderato | Possibile rimborso al netto dei costi Rendimento medio per ciascun anno | € 9.850 -1,48% | € 9.280 -1,49% |
| Favorevole | Possibile rimborso al netto dei costi Rendimento medio per ciascun anno | € 10.580 5,82% | € 10.180 0,36% |

Scenario di morte

| | | | |
|--------------------------|---|-----------------|-----------------|
| Evento assicurato | Possibile rimborso a favore dei Beneficiari al netto dei costi | € 10.840 | € 10.200 |
|--------------------------|---|-----------------|-----------------|

Le cifre riportate comprendono tutti i costi del prodotto in quanto tale e comprendono tutti i costi pagati dal Contraente al distributore. Le cifre non tengono conto della situazione fiscale personale del Contraente, che può incidere anch'essa sull'importo del rimborso.

Lo scenario di stress indica quale potrebbe essere l'importo rimborsato in circostanze di mercato estreme.

Lo scenario sfavorevole a 5 anni si è verificato per un investimento nel prodotto/parametro di riferimento idoneo tra ottobre 2017 e ottobre 2022.

Lo scenario moderato a 5 anni si è verificato per un investimento nel prodotto/parametro di riferimento idoneo tra marzo 2017 e marzo 2022.

Lo scenario favorevole a 5 anni si è verificato per un investimento nel prodotto/parametro di riferimento idoneo tra dicembre 2015 e dicembre 2020.

Quali sono i costi?

La persona che fornisce consulenza sul prodotto o che lo vende potrebbe addebitare altri costi, nel qual caso fornirà informazioni su tali costi, illustrandone l'impatto sull'investimento.

Andamento dei costi nel tempo

Le tabelle mostrano gli importi prelevati dall'investimento per coprire diversi tipi di costi. Tali importi dipendono dall'entità dell'investimento e dalla durata della detenzione del prodotto. Gli importi sono qui riportati a fini illustrativi e si basano su un importo esemplificativo dell'investimento e su diversi possibili periodi di investimento. Si è ipotizzato quanto segue:

- Nel primo anno recupero dell'importo investito (rendimento annuo dello 0%). Per gli altri periodi di detenzione si è ipotizzato che il prodotto abbia la performance indicata nello scenario moderato
- 10.000 EUR di investimento.

| | In caso di riscatto dopo 1 anno | In caso di riscatto dopo 5 anni |
|---------------------------------|---------------------------------|---------------------------------|
| Costi totali | € 271 | € 1.081 |
| Incidenza annuale dei costi (*) | 2,7% | 2,2% ogni anno |

(*) Dimostra come i costi riducano ogni anno il rendimento nel corso del periodo di detenzione. Ad esempio, se l'uscita avviene nel periodo di detenzione raccomandato, si prevede che il rendimento medio annuo sarà pari al 0,7% prima dei costi e al -1,5% al netto dei costi. Una parte dei costi può essere condivisa con l'Intermediario che vende il prodotto per coprire i servizi che fornisce.

Composizione dei costi

| Costi una tantum di ingresso o di riscatto | | Incidenza annuale dei costi in caso di riscatto dopo 5 anni |
|--|---|---|
| Costi di ingresso | Percentuale dell'importo pagato al momento della sottoscrizione dell'investimento. Sono compresi i costi di distribuzione del 100% dell'importo investito. Questa è la cifra massima che può essere addebitata. L'intermediario che vende il prodotto vi informerà del costo effettivo. | 0,1% |
| Costi di uscita | Non viene addebitata una commissione di uscita per questo prodotto. | NA |
| Costi correnti registrati ogni anno | | |
| Commissioni di gestione e altri costi amministrativi o di esercizio | Commissione di Gestione annua applicata sul rendimento della Gestione Separata e dei Fondi Esterni prescelti. Si tratta di una stima basata sui costi effettivi dell'ultimo anno. | 2,1% |
| Costi di transazione | Si tratta dei costi sostenuti per l'acquisto e la vendita degli investimenti sottostanti per il prodotto. | 0,0% |
| Oneri accessori sostenuti in determinate condizioni | | |
| Commissioni di performance | Per questa opzione di investimento non si applicano le commissioni di performance. | 0,0% |

Documento contenente le informazioni specifiche dell'opzione di investimento

Prodotto

PostePremium Soluzione Assicurativa

Opzione di investimento

Xtrackers II Global Government Bond UCITS ETF

LU0908508731

Cos'è questo prodotto?

Obiettivi dell'opzione di investimento: L'investimento mira a riflettere il rendimento del FTSE World Government Bond Index

- Developed Markets (l'Indice). Al fine di conseguire l'obiettivo, il Fondo cercherà di replicare l'Indice acquistando un portafoglio di titoli che comprendono gli elementi costitutivi dell'Indice. L'Indice mira a riflettere il rendimento di una serie di titoli di debito sovrano investment-grade a tasso fisso in valuta locale emessi da governi di mercati sviluppati.

Investitori al dettaglio a cui si intende commercializzare il prodotto: Il prodotto si rivolge a Clienti al dettaglio, con un'età anagrafica minima di 18 anni e un'età assicurativa massima di 80 anni, caratterizzati da una conoscenza ed esperienza dei mercati e degli strumenti finanziari riferibile ad investitori informati o esperti e da una propensione al rischio a partire da molto bassa in base alla scelta delle opzioni sottostanti, che intendano cogliere in un orizzonte temporale di lungo termine le opportunità di rendimento di una gestione separata e di un portafoglio di Fondi Esterni, anche tenendo presente le tematiche riguardanti l'impatto ambientale, sociale e di governance degli investimenti sottostanti, esponendo una parte del capitale investito, a partire da circa la metà dello stesso, all'andamento dei mercati finanziari, con la conseguente possibilità di perdite potenziali del capitale investito. È prevista l'eventuale possibilità di liquidazione annuale del rendimento sotto forma di cedola, ove sia attivata l'Opzione Cedola. In caso di collocamento mediante tecniche di comunicazione a distanza, al momento della sottoscrizione, il Contraente deve coincidere con l'Assicurato. Il prodotto non si rivolge alle Controparti Qualificate, a Clienti con una conoscenza ed esperienza di base dei mercati e degli strumenti finanziari, a Clienti che non hanno capacità di sopportare le perdite, a Clienti con età anagrafica inferiore a 18 anni, a Clienti con età assicurativa superiore a 80 anni e a Clienti con orizzonte temporale inferiore a 1 anno.

Il contratto è riservato alla clientela Profilo Premium Top¹.

¹ I Clienti che hanno aderito al servizio Premium, Profilo Premium Top, offerto dall'Intermediario.

Quali sono i rischi e qual è il potenziale rendimento?

Indicatore di rischio



Rischio più basso

Rischio più alto



L'indicatore sintetico di rischio presuppone che l'opzione sia mantenuta per 5 anni.

L'indicatore sintetico di rischio è un'indicazione orientativa del livello di rischio di questa opzione rispetto ad altre opzioni. Esso esprime la probabilità che il prodotto subisca perdite monetarie a causa di movimenti sul mercato o a causa dell'incapacità della Compagnia di pagare quanto dovuto.

Questa opzione di investimento è stata classificata al livello 3 su 7 che corrisponde alla classe di rischio medio-bassa. Ciò significa che le perdite potenziali dovute alla performance futura del prodotto sono classificate nel livello medio-basso e che è molto improbabile che le cattive condizioni di mercato influenzino la capacità della Compagnia di pagare quanto dovuto.

Se la Compagnia non è in grado di pagare quanto dovuto, il Contraente potrebbe perdere l'intero investimento.

Scenari di performance

Il possibile rimborso dipenderà dall'andamento futuro dei mercati, che è incerto e non può essere previsto con esattezza. Lo scenario sfavorevole, lo scenario moderato e lo scenario favorevole riportati sono illustrazioni basate sulla performance peggiore, la performance media e la performance migliore del prodotto negli ultimi 10 anni. Nel futuro i mercati potrebbero avere un andamento molto diverso.

| | | |
|--|--|--|
| Periodo di detenzione raccomandato: 5 anni Esempio di investimento: € 10.000 Premio assicurativo: 0 € | In caso di riscatto dopo 1 anno | In caso di riscatto dopo 5 anni |
|--|--|--|

Scenari di sopravvivenza

| Minimo | Importo Monetario | € 0 | € 0 |
|--------------------|---|---------------------------|--------------------------|
| Stress | Possibile rimborso al netto dei costi Rendimento medio per ciascun anno | € 7.230 -27,73% | € 6.290 -8,84% |
| Sfavorevole | Possibile rimborso al netto dei costi Rendimento medio per ciascun anno | € 8.440 -15,64% | € 7.570 -5,40% |
| Moderato | Possibile rimborso al netto dei costi Rendimento medio per ciascun anno | € 9.750 -2,53% | € 9.260 -1,52% |
| Favorevole | Possibile rimborso al netto dei costi Rendimento medio per ciascun anno | € 11.200 11,98% | € 11.650 3,10% |

Scenario di morte

| | | | |
|--------------------------|---|-----------------|-----------------|
| Evento assicurato | Possibile rimborso a favore dei Beneficiari al netto dei costi | € 10.720 | € 10.190 |
|--------------------------|---|-----------------|-----------------|

Le cifre riportate comprendono tutti i costi del prodotto in quanto tale e comprendono tutti i costi pagati dal Contraente al distributore. Le cifre non tengono conto della situazione fiscale personale del Contraente, che può incidere anch'essa sull'importo del rimborso.

Lo scenario di stress indica quale potrebbe essere l'importo rimborsato in circostanze di mercato estreme.

Lo scenario sfavorevole a 5 anni si è verificato per un investimento nel prodotto/parametro di riferimento idoneo tra aprile 2020 e agosto 2024.

Lo scenario moderato a 5 anni si è verificato per un investimento nel prodotto/parametro di riferimento idoneo tra settembre 2016 e settembre 2021.

Lo scenario favorevole a 5 anni si è verificato per un investimento nel prodotto/parametro di riferimento idoneo tra agosto 2014 e agosto 2019.

Quali sono i costi?

La persona che fornisce consulenza sul prodotto o che lo vende potrebbe addebitare altri costi, nel qual caso fornirà informazioni su tali costi, illustrandone l'impatto sull'investimento.

Andamento dei costi nel tempo

Le tabelle mostrano gli importi prelevati dall'investimento per coprire diversi tipi di costi. Tali importi dipendono dall'entità dell'investimento e dalla durata della detenzione del prodotto. Gli importi sono qui riportati a fini illustrativi e si basano su un importo esemplificativo dell'investimento e su diversi possibili periodi di investimento. Si è ipotizzato quanto segue:

- Nel primo anno recupero dell'importo investito (rendimento annuo dello 0%). Per gli altri periodi di detenzione si è ipotizzato che il prodotto abbia la performance indicata nello scenario moderato
- 10.000 EUR di investimento.

| | In caso di riscatto dopo 1 anno | In caso di riscatto dopo 5 anni |
|---------------------------------|---------------------------------|---------------------------------|
| Costi totali | € 276 | € 1.094 |
| Incidenza annuale dei costi (*) | 2,8% | 2,3% ogni anno |

(*) Dimostra come i costi riducano ogni anno il rendimento nel corso del periodo di detenzione. Ad esempio, se l'uscita avviene nel periodo di detenzione raccomandato, si prevede che il rendimento medio annuo sarà pari al 0,8% prima dei costi e al -1,5% al netto dei costi. Una parte dei costi può essere condivisa con l'Intermediario che vende il prodotto per coprire i servizi che fornisce.

Composizione dei costi

| Costi una tantum di ingresso o di riscatto | | Incidenza annuale dei costi in caso di riscatto dopo 5 anni |
|--|---|---|
| Costi di ingresso | Percentuale dell'importo pagato al momento della sottoscrizione dell'investimento. Sono compresi i costi di distribuzione del 100% dell'importo investito. Questa è la cifra massima che può essere addebitata. L'intermediario che vende il prodotto vi informerà del costo effettivo. | 0,1% |
| Costi di uscita | Non viene addebitata una commissione di uscita per questo prodotto. | NA |
| Costi correnti registrati ogni anno | | |
| Commissioni di gestione e altri costi amministrativi o di esercizio | Commissione di Gestione annua applicata sul rendimento della Gestione Separata e dei Fondi Esterni prescelti. Si tratta di una stima basata sui costi effettivi dell'ultimo anno. | 2,2% |
| Costi di transazione | Si tratta dei costi sostenuti per l'acquisto e la vendita degli investimenti sottostanti per il prodotto. | 0,0% |
| Oneri accessori sostenuti in determinate condizioni | | |
| Commissioni di performance | Per questa opzione di investimento non si applicano le commissioni di performance. | 0,0% |

Documento contenente le informazioni specifiche dell'opzione di investimento

Prodotto

PostePremium Soluzione Assicurativa
Opzione di investimento
Xtrackers MSCI USA ESG UCITS ETF
IE00BFMNPS42

Cos'è questo prodotto?

Obiettivi dell'opzione di investimento: Il fondo è gestito passivamente. L'investimento mira a riflettere il rendimento, al lordo di spese e commissioni, del MSCI USA Low Carbon SRI Leaders Index (l'indice). L'indice è correlato al MSCI USA Index (Parent Index), concepito per riflettere la performance di determinate azioni di grandi e piccole società quotate negli USA.

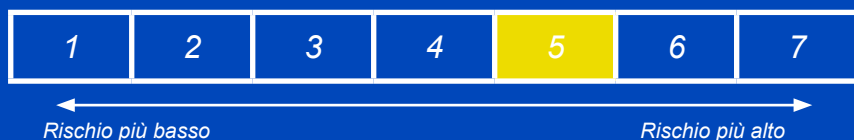
Investitori al dettaglio a cui si intende commercializzare il prodotto: Il prodotto si rivolge a Clienti al dettaglio, con un'età anagrafica minima di 18 anni e un'età assicurativa massima di 80 anni, caratterizzati da una conoscenza ed esperienza dei mercati e degli strumenti finanziari riferibile ad investitori informati o esperti e da una propensione al rischio a partire da molto bassa in base alla scelta delle opzioni sottostanti, che intendano cogliere in un orizzonte temporale di lungo termine le opportunità di rendimento di una gestione separata e di un portafoglio di Fondi Esterni, anche tenendo presente le tematiche riguardanti l'impatto ambientale, sociale e di governance degli investimenti sottostanti, esponendo una parte del capitale investito, a partire da circa la metà dello stesso, all'andamento dei mercati finanziari, con la conseguente possibilità di perdite potenziali del capitale investito. È prevista l'eventuale possibilità di liquidazione annuale del rendimento sotto forma di cedola, ove sia attivata l'Opzione Cedola. In caso di collocamento mediante tecniche di comunicazione a distanza, al momento della sottoscrizione, il Contraente deve coincidere con l'Assicurato. Il prodotto non si rivolge alle Controparti Qualificate, a Clienti con una conoscenza ed esperienza di base dei mercati e degli strumenti finanziari, a Clienti che non hanno capacità di sopportare le perdite, a Clienti con età anagrafica inferiore a 18 anni, a Clienti con età assicurativa superiore a 80 anni e a Clienti con orizzonte temporale inferiore a 1 anno.

Il contratto è riservato alla clientela Profilo Premium Top¹.

¹ I Clienti che hanno aderito al servizio Premium, Profilo Premium Top, offerto dall'Intermediario.

Quali sono i rischi e qual è il potenziale rendimento?

Indicatore di rischio



L'indicatore sintetico di rischio presuppone che l'opzione sia mantenuta per 5 anni.

L'indicatore sintetico di rischio è un'indicazione orientativa del livello di rischio di questa opzione rispetto ad altre opzioni. Esso esprime la probabilità che il prodotto subisca perdite monetarie a causa di movimenti sul mercato o a causa dell'incapacità della Compagnia di pagare quanto dovuto.

Questa opzione di investimento è stata classificata al livello 5 su 7 che corrisponde alla classe di rischio medio-alta. Ciò significa che le perdite potenziali dovute alla performance futura del prodotto sono classificate nel livello medio-alto e che è molto improbabile che le cattive condizioni di mercato influenzino la capacità della Compagnia di pagare quanto dovuto.

Se la Compagnia non è in grado di pagare quanto dovuto, il Contraente potrebbe perdere l'intero investimento.

Scenari di performance

Il possibile rimborso dipenderà dall'andamento futuro dei mercati, che è incerto e non può essere previsto con esattezza. Lo scenario sfavorevole, lo scenario moderato e lo scenario favorevole riportati sono illustrazioni basate sulla performance peggiore, la performance media e la performance migliore del prodotto negli ultimi 10 anni. Nel futuro i mercati potrebbero avere un andamento molto diverso.

Periodo di detenzione raccomandato: 5 anni
Esempio di investimento: € 10.000
Premio assicurativo: 0 €

In caso di
riscatto dopo
1 anno

In caso di
riscatto dopo
5 anni

Scenari di sopravvivenza

| Minimo | Importo Monetario | € 0 | € 0 |
|--------------------|---|---------------------------|---------------------------|
| Stress | Possibile rimborso al netto dei costi Rendimento medio per ciascun anno | € 740 -92,58% | € 700 -41,17% |
| Sfavorevole | Possibile rimborso al netto dei costi Rendimento medio per ciascun anno | € 7.820 -21,81% | € 10.460 0,90% |
| Moderato | Possibile rimborso al netto dei costi Rendimento medio per ciascun anno | € 10.800 8,01% | € 17.810 12,23% |
| Favorevole | Possibile rimborso al netto dei costi Rendimento medio per ciascun anno | € 14.740 47,38% | € 21.810 16,88% |

Scenario di morte

| Evento assicurato | Possibile rimborso a favore dei Beneficiari al netto dei costi | € 11.880 | € 19.590 |
|-------------------|--|----------|----------|
|-------------------|--|----------|----------|

Le cifre riportate comprendono tutti i costi del prodotto in quanto tale e comprendono tutti i costi pagati dal Contraente al distributore. Le cifre non tengono conto della situazione fiscale personale del Contraente, che può incidere anch'essa sull'importo del rimborso.

Lo scenario di stress indica quale potrebbe essere l'importo rimborsato in circostanze di mercato estreme.

Lo scenario sfavorevole a 5 anni si è verificato per un investimento nel prodotto/parametro di riferimento idoneo tra marzo 2015 e marzo 2020.

Lo scenario moderato a 5 anni si è verificato per un investimento nel prodotto/parametro di riferimento idoneo tra novembre 2018 e novembre 2023.

Lo scenario favorevole a 5 anni si è verificato per un investimento nel prodotto/parametro di riferimento idoneo tra ottobre 2016 e ottobre 2021.

Quali sono i costi?

La persona che fornisce consulenza sul prodotto o che lo vende potrebbe addebitare altri costi, nel qual caso fornirà informazioni su tali costi, illustrandone l'impatto sull'investimento.

Andamento dei costi nel tempo

Le tabelle mostrano gli importi prelevati dall'investimento per coprire diversi tipi di costi. Tali importi dipendono dall'entità dell'investimento e dalla durata della detenzione del prodotto. Gli importi sono qui riportati a fini illustrativi e si basano su un importo esemplificativo dell'investimento e su diversi possibili periodi di investimento. Si è ipotizzato quanto segue:

- Nel primo anno recupero dell'importo investito (rendimento annuo dello 0%). Per gli altri periodi di detenzione si è ipotizzato che il prodotto abbia la performance indicata nello scenario moderato
- 10.000 EUR di investimento.

| | In caso di riscatto dopo 1 anno | In caso di riscatto dopo 5 anni |
|---------------------------------|---------------------------------|---------------------------------|
| Costi totali | € 276 | € 1.550 |
| Incidenza annuale dei costi (*) | 2,8% | 2,5% ogni anno |

(*) Dimostra come i costi riducano ogni anno il rendimento nel corso del periodo di detenzione. Ad esempio, se l'uscita avviene nel periodo di detenzione raccomandato, si prevede che il rendimento medio annuo sarà pari al 14,7% prima dei costi e al 12,2% al netto dei costi. Una parte dei costi può essere condivisa con l'Intermediario che vende il prodotto per coprire i servizi che fornisce.

Composizione dei costi

| Costi una tantum di ingresso o di riscatto | | Incidenza annuale dei costi in caso di riscatto dopo 5 anni |
|--|---|---|
| Costi di ingresso | Percentuale dell'importo pagato al momento della sottoscrizione dell'investimento. Sono compresi i costi di distribuzione del 100% dell'importo investito. Questa è la cifra massima che può essere addebitata. L'intermediario che vende il prodotto vi informerà del costo effettivo. | 0,1% |
| Costi di uscita | Non viene addebitata una commissione di uscita per questo prodotto. | NA |
| Costi correnti registrati ogni anno | | |
| Commissioni di gestione e altri costi amministrativi o di esercizio | Commissione di Gestione annua applicata sul rendimento della Gestione Separata e dei Fondi Esterni prescelti. Si tratta di una stima basata sui costi effettivi dell'ultimo anno. | 2,4% |
| Costi di transazione | Si tratta dei costi sostenuti per l'acquisto e la vendita degli investimenti sottostanti per il prodotto. | 0,0% |
| Oneri accessori sostenuti in determinate condizioni | | |
| Commissioni di performance | Per questa opzione di investimento non si applicano le commissioni di performance. | 0,0% |

Documento contenente le informazioni specifiche dell'opzione di investimento

Prodotto

PostePremium Soluzione Assicurativa
Opzione di investimento
Xtrackers MSCI World UCITS ETF
IE00BJ0KDD92

Cos'è questo prodotto?

Obiettivi dell'opzione di investimento: L'investimento mira a riflettere il rendimento, al lordo di spese e commissioni, del MSCI Total Return Net World Index (l'Indice), un indice concepito per riflettere l'andamento delle azioni di alcune società di vari Paesi sviluppati. Al fine di conseguire l'obiettivo, il Fondo cercherà di replicare l'Indice, al lordo di spese e commissioni, acquistando tutte le azioni dell'Indice (o, in via eccezionale, un numero considerevole di esse) nella medesima proporzione dell'Indice, secondo quanto deciso dalle entità DWS.

Investitori al dettaglio a cui si intende commercializzare il prodotto: Il prodotto si rivolge a Clienti al dettaglio, con un'età anagrafica minima di 18 anni e un'età assicurativa massima di 80 anni, caratterizzati da una conoscenza ed esperienza dei mercati e degli strumenti finanziari riferibile ad investitori informati o esperti e da una propensione al rischio a partire da molto bassa in base alla scelta delle opzioni sottostanti, che intendano cogliere in un orizzonte temporale di lungo termine le opportunità di rendimento di una gestione separata e di un portafoglio di Fondi Esterni, anche tenendo presente le tematiche riguardanti l'impatto ambientale, sociale e di governance degli investimenti sottostanti, esponendo una parte del capitale investito, a partire da circa la metà dello stesso, all'andamento dei mercati finanziari, con la conseguente possibilità di perdite potenziali del capitale investito. È prevista l'eventuale possibilità di liquidazione annuale del rendimento sotto forma di cedola, ove sia attivata l'Opzione Cedola. In caso di collocamento mediante tecniche di comunicazione a distanza, al momento della sottoscrizione, il Contraente deve coincidere con l'Assicurato. Il prodotto non si rivolge alle Controparti Qualificate, a Clienti con una conoscenza ed esperienza di base dei mercati e degli strumenti finanziari, a Clienti che non hanno capacità di sopportare le perdite, a Clienti con età anagrafica inferiore a 18 anni, a Clienti con età assicurativa superiore a 80 anni e a Clienti con orizzonte temporale inferiore a 1 anno.

Il contratto è riservato alla clientela Profilo Premium Top¹.

¹ I Clienti che hanno aderito al servizio Premium, Profilo Premium Top, offerto dall'Intermediario.

Quali sono i rischi e qual è il potenziale rendimento?

Indicatore di rischio



L'indicatore sintetico di rischio presuppone che l'opzione sia mantenuta per 5 anni.

L'indicatore sintetico di rischio è un'indicazione orientativa del livello di rischio di questa opzione rispetto ad altre opzioni. Esso esprime la probabilità che il prodotto subisca perdite monetarie a causa di movimenti sul mercato o a causa dell'incapacità della Compagnia di pagare quanto dovuto.

Questa opzione di investimento è stata classificata al livello 4 su 7 che corrisponde alla classe di rischio media. Ciò significa che le perdite potenziali dovute alla performance futura del prodotto sono classificate nel livello medio e che è molto improbabile che le cattive condizioni di mercato influenzino la capacità della Compagnia di pagare quanto dovuto.

Se la Compagnia non è in grado di pagare quanto dovuto, il Contraente potrebbe perdere l'intero investimento.

Scenari di performance

Il possibile rimborso dipenderà dall'andamento futuro dei mercati, che è incerto e non può essere previsto con esattezza. Lo scenario sfavorevole, lo scenario moderato e lo scenario favorevole riportati sono illustrazioni basate sulla performance peggiore, la performance media e la performance migliore del prodotto negli ultimi 10 anni. Nel futuro i mercati potrebbero avere un andamento molto diverso.

| | | |
|--|--|--|
| Periodo di detenzione raccomandato: 5 anni Esempio di investimento: € 10.000 Premio assicurativo: 0 € | In caso di riscatto dopo 1 anno | In caso di riscatto dopo 5 anni |
|--|--|--|

Scenari di sopravvivenza

| Minimo | Importo Monetario | € 0 | € 0 |
|--------------------|---|---------------------------|---------------------------|
| Stress | Possibile rimborso al netto dei costi Rendimento medio per ciascun anno | € 1.220 -87,81% | € 1.240 -34,11% |
| Sfavorevole | Possibile rimborso al netto dei costi Rendimento medio per ciascun anno | € 8.530 -14,75% | € 10.440 0,87% |
| Moderato | Possibile rimborso al netto dei costi Rendimento medio per ciascun anno | € 10.610 6,15% | € 15.000 8,45% |
| Favorevole | Possibile rimborso al netto dei costi Rendimento medio per ciascun anno | € 14.040 40,43% | € 17.470 11,81% |

Scenario di morte

| | | | |
|--------------------------|---|-----------------|-----------------|
| Evento assicurato | Possibile rimborso a favore dei Beneficiari al netto dei costi | € 11.680 | € 16.500 |
|--------------------------|---|-----------------|-----------------|

Le cifre riportate comprendono tutti i costi del prodotto in quanto tale e comprendono tutti i costi pagati dal Contraente al distributore. Le cifre non tengono conto della situazione fiscale personale del Contraente, che può incidere anch'essa sull'importo del rimborso.

Lo scenario di stress indica quale potrebbe essere l'importo rimborsato in circostanze di mercato estreme.

Lo scenario sfavorevole a 5 anni si è verificato per un investimento nel prodotto/parametro di riferimento idoneo tra marzo 2015 e marzo 2020.

Lo scenario moderato a 5 anni si è verificato per un investimento nel prodotto/parametro di riferimento idoneo tra giugno 2018 e giugno 2023.

Lo scenario favorevole a 5 anni si è verificato per un investimento nel prodotto/parametro di riferimento idoneo tra ottobre 2016 e ottobre 2021.

Quali sono i costi?

La persona che fornisce consulenza sul prodotto o che lo vende potrebbe addebitare altri costi, nel qual caso fornirà informazioni su tali costi, illustrandone l'impatto sull'investimento.

Andamento dei costi nel tempo

Le tabelle mostrano gli importi prelevati dall'investimento per coprire diversi tipi di costi. Tali importi dipendono dall'entità dell'investimento e dalla durata della detenzione del prodotto. Gli importi sono qui riportati a fini illustrativi e si basano su un importo esemplificativo dell'investimento e su diversi possibili periodi di investimento. Si è ipotizzato quanto segue:

- Nel primo anno recupero dell'importo investito (rendimento annuo dello 0%). Per gli altri periodi di detenzione si è ipotizzato che il prodotto abbia la performance indicata nello scenario moderato
- 10.000 EUR di investimento.

| | In caso di riscatto dopo 1 anno | In caso di riscatto dopo 5 anni |
|---------------------------------|---------------------------------|---------------------------------|
| Costi totali | € 274 | € 1.408 |
| Incidenza annuale dei costi (*) | 2,8% | 2,4% ogni anno |

(*) Dimostra come i costi riducano ogni anno il rendimento nel corso del periodo di detenzione. Ad esempio, se l'uscita avviene nel periodo di detenzione raccomandato, si prevede che il rendimento medio annuo sarà pari al 10,8% prima dei costi e al 8,4% al netto dei costi. Una parte dei costi può essere condivisa con l'Intermediario che vende il prodotto per coprire i servizi che fornisce.

Composizione dei costi

| Costi una tantum di ingresso o di riscatto | | Incidenza annuale dei costi in caso di riscatto dopo 5 anni |
|--|---|---|
| Costi di ingresso | Percentuale dell'importo pagato al momento della sottoscrizione dell'investimento. Sono compresi i costi di distribuzione del 100% dell'importo investito. Questa è la cifra massima che può essere addebitata. L'intermediario che vende il prodotto vi informerà del costo effettivo. | 0,1% |
| Costi di uscita | Non viene addebitata una commissione di uscita per questo prodotto. | NA |
| Costi correnti registrati ogni anno | | |
| Commissioni di gestione e altri costi amministrativi o di esercizio | Commissione di Gestione annua applicata sul rendimento della Gestione Separata e dei Fondi Esterni prescelti. Si tratta di una stima basata sui costi effettivi dell'ultimo anno. | 2,3% |
| Costi di transazione | Si tratta dei costi sostenuti per l'acquisto e la vendita degli investimenti sottostanti per il prodotto. | 0,0% |
| Oneri accessori sostenuti in determinate condizioni | | |
| Commissioni di performance | Per questa opzione di investimento non si applicano le commissioni di performance. | 0,0% |